

平成23年度

リサイクル資料

REDUCE REFUSE REUSE RECYCLE



みんなで築こう 人権の世紀
～考えよう相手の気持ち 育てよう思いやりの心～

も く じ

● 大垣市のごみ減量化の主な沿革	1
● ごみ減量化施策と実績	2
1. 廃棄物減量等推進委員制度	2
2. もえるごみ収集のシール制	2
3. もえるごみの袋は透明・半透明で	3
4. 資源ごみ（ビン・カン）の分別回収	4
5. ペットボトルの分別回収	4
6. 白色トレイ・廃プラスチックの分別回収	4
7. その他プラスチック製容器包装の分別回収	4
8. 大型ごみ	4
9. 資源分別回収事業奨励金	4
10. 生ごみ処理容器等購入費補助金	5
11. ダンボールコンポスト推進事業	5
12. 廃食用油再生利用推進事業（BDF）	6
13. 資源ごみの回収（行政の取り組み）	7
14. リサイクルプラザの運営状況	7
15. リサイクル推進表彰	8
16. 収集ごみ 1 人あたりの 1 日平均排出量	8
● 資料編	9
資料 1. ごみ排出量の推移	9
資料 2. ごみ処理量の推移	10
資料 3. 資源分別回収 団体別回収実績	11
資料 4. 資源分別回収 地区別回収実績	12
資料 5. 不法投棄の状況	13
資料 6. ステーション指導状況	13
● ごみ減量意識チェック	14

大垣市のごみ減量化の主な沿革

年代	
昭和48年12月	◎ 米野清掃センター竣工
50年10月	◎ 空きびん収集開始（婦人会の協力による）
57年 9月	◎ 大垣市リサイクル運動運営委員会設置
平成 2年12月	◎ 市役所にごみ問題対策推進本部設置
3年 5月	◎ ごみ問題市民懇話会発足 市議会議員、学識経験者、自治会、婦人団体等の代表ら19人で構成 資源の有効活用及びごみの減量等を図る推進方策について検討
4年 2月	◎ ごみ問題市民懇話会から提言 ① 住民（排出者）との協調関係 ② ごみの抑制と有効活用 ③ 条例など制度の充実と循環型社会システムの確立
4月	◎ リサイクル推進室を環境部に設置
5月	◎ 大垣市ごみ減量化事業計画策定（平成4～8年度までの5か年計画を策定）
12月	◎ 一般廃棄物最終処分場使用開始
5年 4月	◎ 大垣市廃棄物減量等推進委員設置要綱制定 ◎ ごみの5分別回収と資源ごみ分別回収開始 ◎ 生ごみ処理容器（コンポスト）購入費補助制度開始
6年 1月	◎ 透明・半透明の袋出し実施
7月	◎ 可燃ごみシール制度実施
7年 9月	◎ 公共施設の残飯処理（土壌改良剤）開始
10月	◎ 大垣市廃棄物減量等推進審議会発足
8年 4月	◎ クリーンセンター本格稼働
9年 7月	◎ モデル地区でペットボトル分別回収試行開始
10年 4月	◎ 機構改革によりリサイクル推進室を生活環境部資源対策課に名称変更
7月	◎ 全市ペットボトル分別回収実施
11年 4月	◎ 生ごみ処理機（電気式）購入補助金制度追加
13年 7月	◎ 大型ごみ戸別有料収集開始
14年 8月	◎ 郭町東2丁目77番地に リサイクルプラザ「クルクルワールド」オープン
16年 7月	◎ 廃食用油再生利用推進事業開始（BDF）
18年 3月	◎ 大垣市・上石津町・墨俣町が合併し、「新・大垣市」が誕生
20年 3月	◎ 市内の大型スーパー等において、レジ袋の有料化がスタート
22年 4月	◎ モデル地区でボトル、カップ、トレイの分別収集試行開始

ごみ減量化施策と実績

1 廃棄物減量等推進委員制度

平成5年4月1日要綱制定

目的	地域のリーダーとして、また市とのパイプ役として、ごみの再資源化・減量化の推進にご協力をいただく。
職務	分別収集の普及啓発、収集日・排出方法の指導、分別収集に関する調査・報告
選任	住民団体（自治会）の推薦により市長が委嘱する。
任期	2年
定数	自治会等の住民団体を単位に1名。301世帯以上の団体には300世帯毎に1名追加することができる。
※ 平成23年度は、491自治会515名を委嘱。	

2 もえるごみ収集のシール制

(1) 制度のねらい

あらかじめ各家庭に家族構成等に応じた枚数の「無料可燃ごみ処理券」を配布し、もえるごみの袋に貼って出すことで、規定枚数内で処理ができるように、ごみの減量に努めていただく。

また、事業所については、自己処理を進めるとともに収集費用の一部負担をお願いする。

(2) 実施時期と方法

平成6年7月の収集から、もえるごみの袋に「無料可燃ごみ処理券（無料シール）」又は「有料可燃ごみ処理券（有料シール）」を貼って出していただく。

(3) 家庭用無料シール

① 配布対象 住民基本台帳又は外国人登録法に基づき登録された家族等で構成する世帯

② 配布基準

家族構成	年間配布枚数
1人	80枚
2人～3人	90枚
4人～5人	120枚
6人～7人	130枚
8人以上	140枚

③ 配布方法 自治会加入世帯は自治会を通じて配布、未加入世帯にはシール引換証を郵送して窓口等でシールと引き換え。（年1回、3月）

④ ごみ減量により余った無料シールの回収

年度末に余った家庭用無料シールを自治会で回収していただき、回収報償金として1枚につき10円を自治会に交付する。（実績は次ページ）

<実績>

年度	回収実施自治会数	年度末世帯数(戸)	回収枚数(枚)	一世帯当たりの回収枚数(枚)	交付金額(円)
平成13年度分	398	54,182	244,087	4.5	3,661,305
平成14年度分	407	54,803	330,356	6.0	3,303,560
平成15年度分	408	55,288	321,795	5.8	3,217,950
平成16年度分	407	56,007	324,564	5.8	3,245,640
平成17年度分	411	57,017	314,364	5.5	3,143,640
平成18年度分	469	61,381	341,458	5.6	3,414,580
平成19年度分	465	62,020	301,114	4.9	3,011,140
平成20年度分	469	61,841	319,531	5.2	3,195,310
平成21年度分	496	61,909	319,620	5.2	3,195,450

※ 回収したシールは、リサイクルしています。

※ 平成17年度の世帯数は平成18年3月26日現在 大垣地域の世帯数

- (4) 有料シール販売 (市内のスーパーやコンビニ、農協などで販売)
- ・ 取扱所 179店舗 (平成23年4月末日現在)
 - ・ 価格 150円/1枚 (使用期限なし)

(5) 団体用シール

町内清掃用として自治会等の団体に対して団体用無料シールを配布する。自治会配布分が不足した場合、及び自治会以外の団体には、そのつど必要枚数を交付する。

(6) 福祉用シール

- ① 対象者 ねたきり老人・紙おむつ等使用の障がい者の方
- ② 追加交付枚数 . . . 年間50枚まで
- ③ 申請手続き等 . . . ○申請・交付手続きは社会福祉協議会で行う
○民生委員、身体障害者相談員の証明が必要

(7) 乳児用シール

- ① 対象者 住民登録等届出時に0歳児
- ② 追加交付枚数 . . . 50枚1回限り (使用期限なし)
- ③ 申請手続き等 . . . 市役所・各地域事務所・各サービスセンター・上石津地域の各支所で交付

3 もえるごみの袋は透明・半透明で

- (1) 実施時期 平成6年1月の収集から (試行期間)
平成6年4月の収集から (本格実施)
- (2) 規 格 透明度 . . . 新聞紙などの文字が判読できる程度の透明度を有すること。
寸 法 . . . 長辺：80cm以内、短辺：70cm以内
容 量 . . . 45ℓ まで (重さ10kgまで)

4 資源ごみ（ビン・カン）の分別回収

資源ごみとして平成5年4月からビンとカンの分別回収を実施。ビンは昭和50年10月から、もえないごみの日に分別回収を開始。ビンの3色（無色・茶色・その他の色）分別、カンの分別（菓子カン程度まで）。平成21年4月から、化粧品のビンも対象に。

5 ペットボトルの分別回収

容器包装リサイクル法の実施に伴い、ペットボトル回収のモデル地区を設定し、平成9年7月から試行回収を開始。

平成10年7月から全市を対象に、月1回のもえないごみの日に収集。

6 白色トレイ（上石津地域）・廃プラスチック（墨俣地域）の分別回収

平成18年度から上石津地域、墨俣地域をモデル地区として、白色トレイ（上石津）・廃プラスチック（墨俣）の分別回収を実施。

7 その他プラスチック容器包装の分別回収

平成22年4月から9月まで、モデル地区を設定し、「その他プラスチック製容器」のうち、ボトル類、カップ類、トレイ類の分別収集を実施。

8 大型ごみ

(1) 実施時期 平成13年7月から。

(2) 実施方法 電話予約による戸別有料収集（予約受付：電話89-9279）

(3) 内 容 家具、家庭用電化製品など大型のもの。

大きさ・重さによって料金が200円～1,600円と異なるため、電話予約後にシールを購入し、自宅前または協議した場所へ置く。また、家電リサイクル法4品目（テレビ、冷蔵庫・冷凍庫、洗濯機・衣類乾燥機、エアコン）は、3,000円の大型ごみシール券とリサイクル券（郵便局で販売）が必要。

※ パソコンは、メーカーの自主回収制度があるため行政回収は行いません。
(平成17年4月から)

9 資源分別回収事業奨励金

平成元年6月に交付要綱を制定し、自治会など地域の資源回収に対し奨励金を交付する。平成5年4月に要綱を改正し、回収実績割を2円/kgから4円/kgに変更、交付対象団体に広域団体を追加。平成6年4月に要綱を改正し、回収実績割を6円/kgに変更、年2回交付ができるようにする。

○奨励金の額（平成23年度）

・回収実績割 6円/kg

・事務費割 自治会（5,000円/年） / 校下PTA等（3,000円/年）

○資源分別回収 団体別回収実績 ……資料3

○資源分別回収 地区別回収実績 ……資料4

10 生ごみ処理容器等購入費補助金

○生ごみ処理容器（平成5年～）

- 申請人・・・市内に住所を有し居住している世帯で、生ごみ処理容器を設置する場所を保有している世帯の世帯主。
- 対象品・・・生ごみ処理（堆肥化）容器で 100ℓ 以上のもの。
- 補助金・・・1基につき、3,000円まで、1世帯2基まで。

○生ごみ処理機（平成11年～）

- 申請人・・・市内に住所を有し居住している世帯で、処理した生ごみを適正に処理できる世帯の世帯主。
- 対象品・・・生ごみ処理機（電気式）で、堆肥化できるもの。
- 補助金・・・購入金額の2分の1で限度額20,000円（1世帯1基まで）

<実績>

年 度	設置数		延設置数		設置 世帯率（%）
	生ごみ処理機	生ごみ処理容器	基 数	世帯数	
平成5～15年度	1,699	2,693	4,392	4,037	—
平成16年度	133	36	4,561	4,195	7.5
平成17年度	117	11	4,689	4,320	7.6
平成18年度	132	27	4,848	4,475	7.3
平成19年度	117	25	4,990	4,610	7.4
平成20年度	95	69	5,154	4,759	7.7
平成21年度	77	71	5,302	4,891	7.9
平成22年度	44	45	5,391	4,970	8.0

11 ダンボールコンポスト推進事業

厚手のダンボール箱に「ピートモス」と「もみ殻くん炭」を入れたダンボールコンポスト。自然界の微生物が生ごみを分解し、比較的手軽に堆肥化ができるもの。平成19年度から、大垣市環境市民会議が主体となり、ダンボールコンポストの普及に努めている。

○事業主体

大垣市環境市民会議 大垣市室本町3丁目4番 Tel 82-1761

○販売協力箇所

エコステージおおがき・クルクルワールド等 市内23箇所で販売

○定期相談会

- ・第3土曜日 午前 エコステージおおがき
- ・偶数月第1火曜日 午後 リサイクルプラザ「クルクルワールド」

<実績>

市内実施世帯数 平成20年度 : 917世帯
 平成21年度 : 554世帯
 平成22年度 : 493世帯

1.2 廃食用油再生利用推進事業（BDF）

市の施設等から排出される植物性廃食用油をリサイクルし、地球にやさしいエネルギーを生み出すことによって、資源循環型社会の形成を推進する。

○事業概要（大垣地域、墨俣地域）

平成16年7月から、市施設から排出される廃食用油を回収し、軽油の「代替燃料」であるバイオ・ディーゼル燃料として資源化して、クリーンセンターのごみ収集車の燃料として使用。

- ・ 収集施設 : 市役所本庁舎（食堂）、北部・南部給食センター、市民病院、くすのき苑、かわなみ作業所、丸の内・ゆりかご・西・南・北・三城・日新・荒崎・安井すもと・かさぎ保育園、赤坂・青墓・綾里幼保園・墨俣小学校・墨俣保育園
- ・ 投入車両 : ごみ収集車7台（5トン車）に使用。

<実績>

	収集量 (ℓ)	製造量 (ℓ)	走行距離 (km)	給油量 (ℓ)	燃費 (km/ℓ)
17年度	14,746	13,000	42,225	13,294	3.1
18年度	12,270	10,600	42,412	13,066	3.2
19年度	10,956	10,200	41,955	12,236	3.4
20年度	16,720	12,200	50,958	15,391	3.3
21年度	17,076	12,800	56,015	15,864	3.5
22年度	18,396	13,500	44,977	15,264	3.0

○事業概要（上石津地域）

上石津地域では平成13年10月から回収を開始。上石津地域内の公共施設（給食センター、保育園）や市民の方からの廃食用油を回収。

平成16年7月から、廃食用油を利用した石鹼の製造を開始。（粉状の石鹼はペットボトル等に入れてイベント等で希望者に無料配布）

<実績>

	収集量 (ℓ)	製造量 (ℓ)	給油量 (ℓ)	石鹼製造量 (kg)
14年度	2,750	2,750	2,749	—
15年度	3,141	2,404	2,183	—
16年度	3,378	2,120	2,185	270
17年度	3,148	2,076	1,691	360
18年度	3,095	2,280	※	540
19年度	2,830	2,736	※	513
20年度	2,380	3,002	※	405
21年度	1,795	2,999	※	567
22年度	1,950	2,736	※	648

※上石津地域で精製されたBDFは、クリーンセンターの車両に使用

○年度別推移

項目 \ 年度	19年度	20年度	21年度	22年度	22年度平均 (開館日数：302日)
来場者数(人)	10,472	10,118	10,493	9,722	32.2人/日
家具販売数(点)	581	567	585	575	47.9点/月
申込数(人)	9,909	9,563	9,696	5,488	18.2人/日
販売金額(円)	270,600	258,000	301,000	323,100	26,925円/月

○リサイクル教室について

資源の有効利用に関する知識と理解を深めることを目的に各種リサイクル教室を開催。

教室名	内容	開催日	延参加人数 (人)
ダンボールコンポスト講習会	ダンボールコンポストをこれから始めようとする方や利用者のための定期相談会。	偶数月第一火曜	21
ミ二畳で和風飾り台づくり	畳の材料を使い、置き物などを飾る和風のオリジナル飾り台を作る。	2月26日	11

15 リサイクル推進表彰

リサイクル推進事業、およびリサイクル事業のより一層の普及・啓発を目的として、平成8年度に「大垣市リサイクル推進表彰規定」を定め、廃棄物の減量化・資源化に努め、地域社会に対して多大な貢献をされた自治会、団体、個人および企業を表彰する。

・平成23年度受賞者数（個人の部）・・・17人

16 収集ごみ1人あたりの1日平均排出量

「大垣市の環境基本計画（平成21年3月改訂）基本目標2 ～環境にやさしいまち～」の個別目標に、平成18年度実績を基準として平成29年度までに「収集ごみ1人あたりの1日平均排出量を10%以上削減していきます。」という目標を掲げている。

区 分		18年度	19年度	20年度	21年度	22年度
1人1日平均排出量 (収集ごみ)	g/人日	575	534	526	510	500

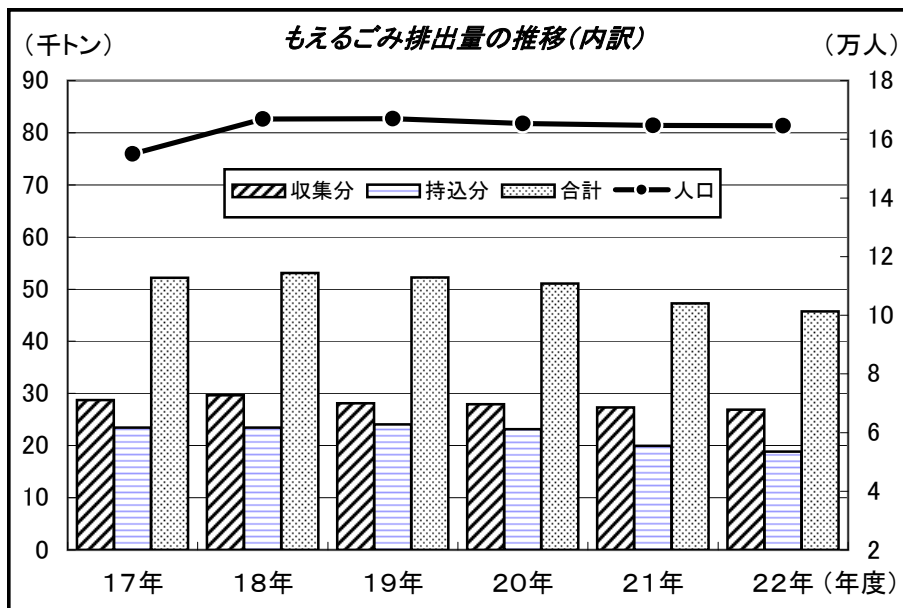
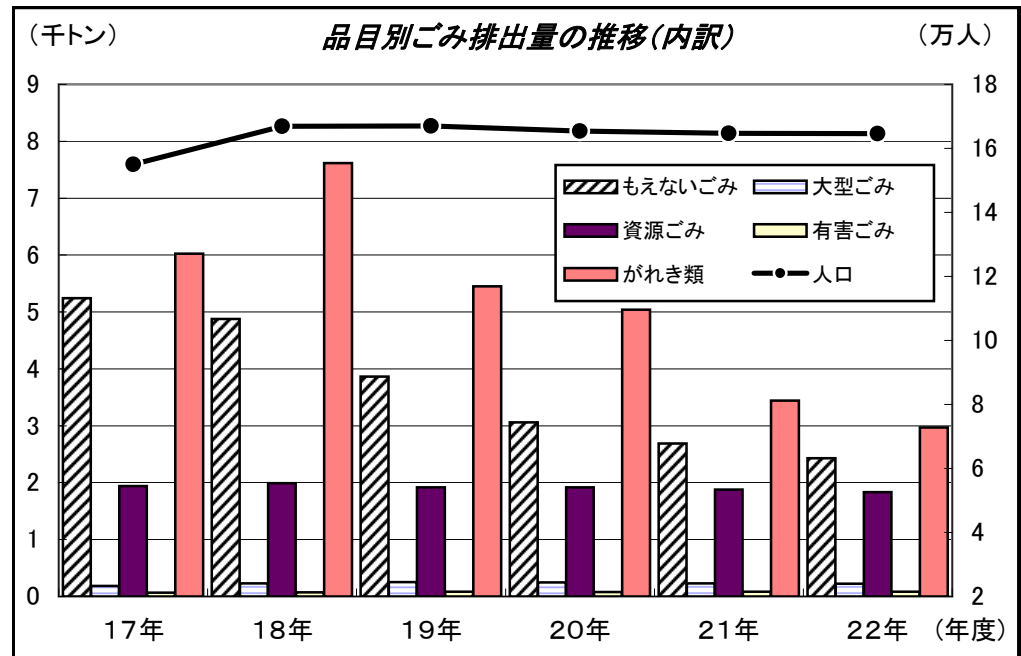
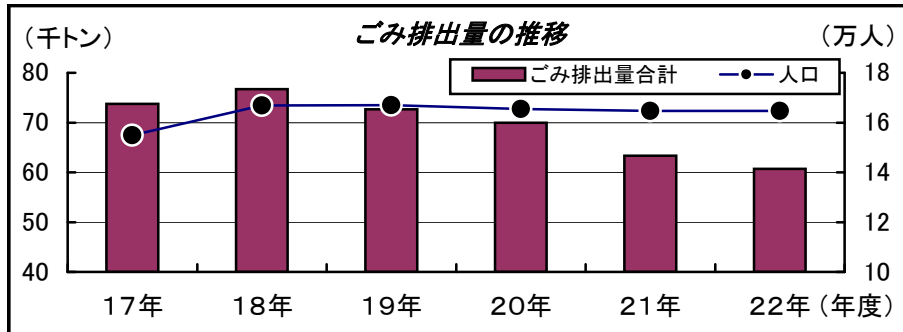
ごみ排出量の推移

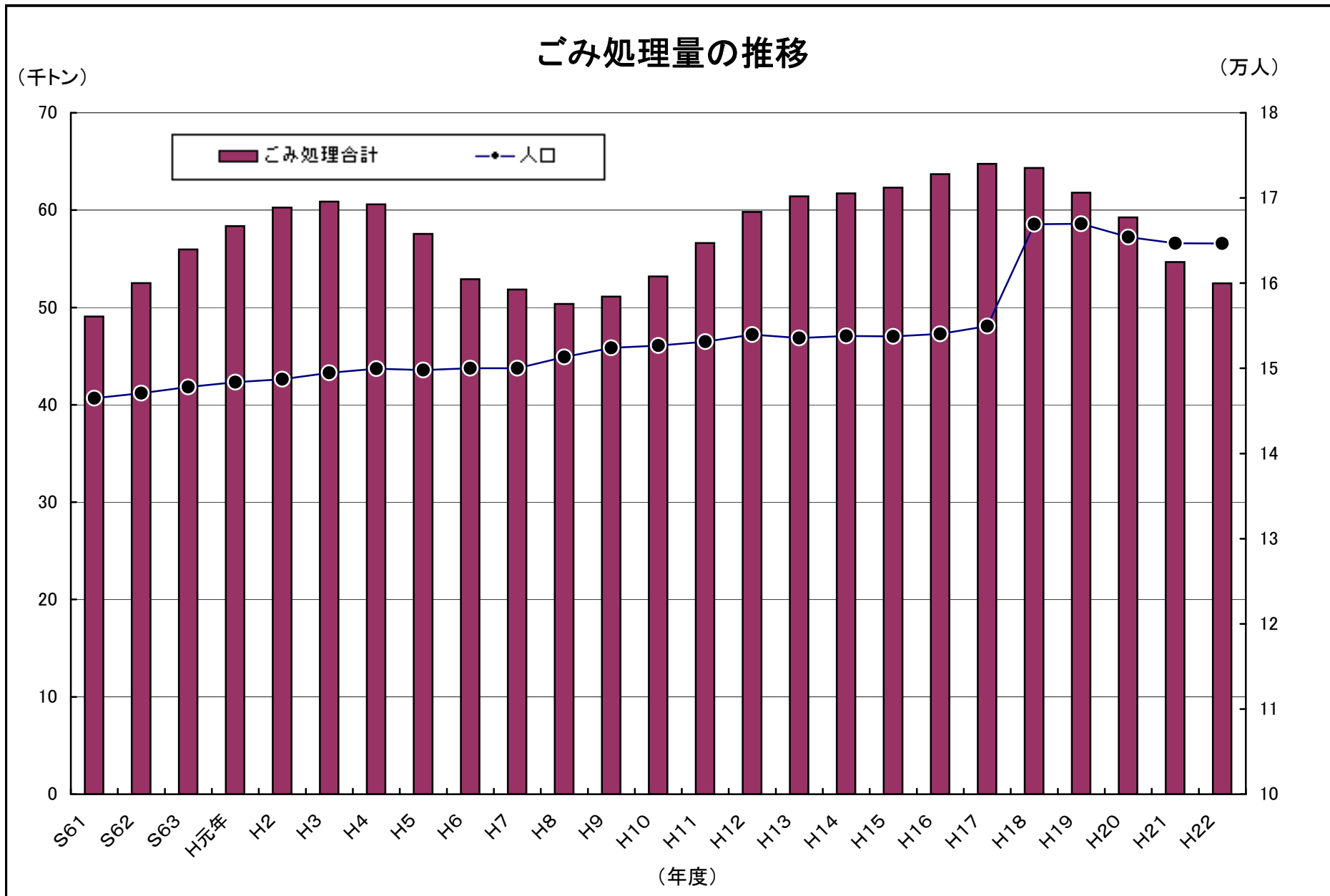
(単位 t)

年度 (平成)	人口	もえるごみ		もえないごみ		有害 ごみ	大型 ごみ	がれき 類	資源ごみ							資源 回収	合計			
		収集分	持込分	収集分	持込分				ビン	カン	ペット ボトル	白色 トレイ	廃プラ スチック	厨芥類	廃食油					
17年	154,958	52,162.3	28,706.4	23,455.9	5,239.8	3,192.4	2,047.4	68.8	188.0	6,024.0	1,941.3	1,181.5	340.6	355.9	0.0	0.0	47.6	15.7	8,120.0	73,744.0
18年	166,925	53,074.3	29,644.1	23,430.2	4,877.3	3,178.1	1,699.2	72.8	233.0	7,617.0	1,993.7	1,249.1	323.4	382.6	0.9	2.7	21.5	13.5	8,867.8	76,735.8
19年	166,960	52,229.7	28,135.5	24,094.2	3,863.8	2,224.6	1,639.2	83.4	254.5	5,453.0	1,920.0	1,194.0	302.1	391.9	0.9	2.6	16.3	12.1	8,889.9	72,694.3
20年	165,420	51,107.1	27,960.0	23,147.1	3,062.0	1,525.5	1,536.5	80.1	248.6	5,039.0	1,920.9	1,231.1	314.1	335.4	0.9	2.4	20.2	16.8	8,479.1	69,936.8
21年	164,680	47,277.0	27,316.4	19,960.6	2,686.9	1,164.6	1,522.3	84.6	231.8	3,440.0	1,879.6	1,225.9	306.5	323.1	0.9	2.4	4.2	16.6	7,730.5	63,330.5
22年	164,649	45,751.9	26,900.4	18,851.5	2,429.2	1,016.7	1,412.5	86.4	224.0	2,969.1	1,836.3	1,165.8	274.2	338.7	0.9	2.3	36.5	17.9	7,385.7	60,682.6

※ 白色トレイ:上石津地域のみ 廃プラスチック:墨俣地域のみ ※ 平成17年度の人口は平成18年3月26日、大垣地域の人口 ※ 平成17年度の持込可燃には、南濃清掃センターで発生した火災による臨時持込分を含む

◎



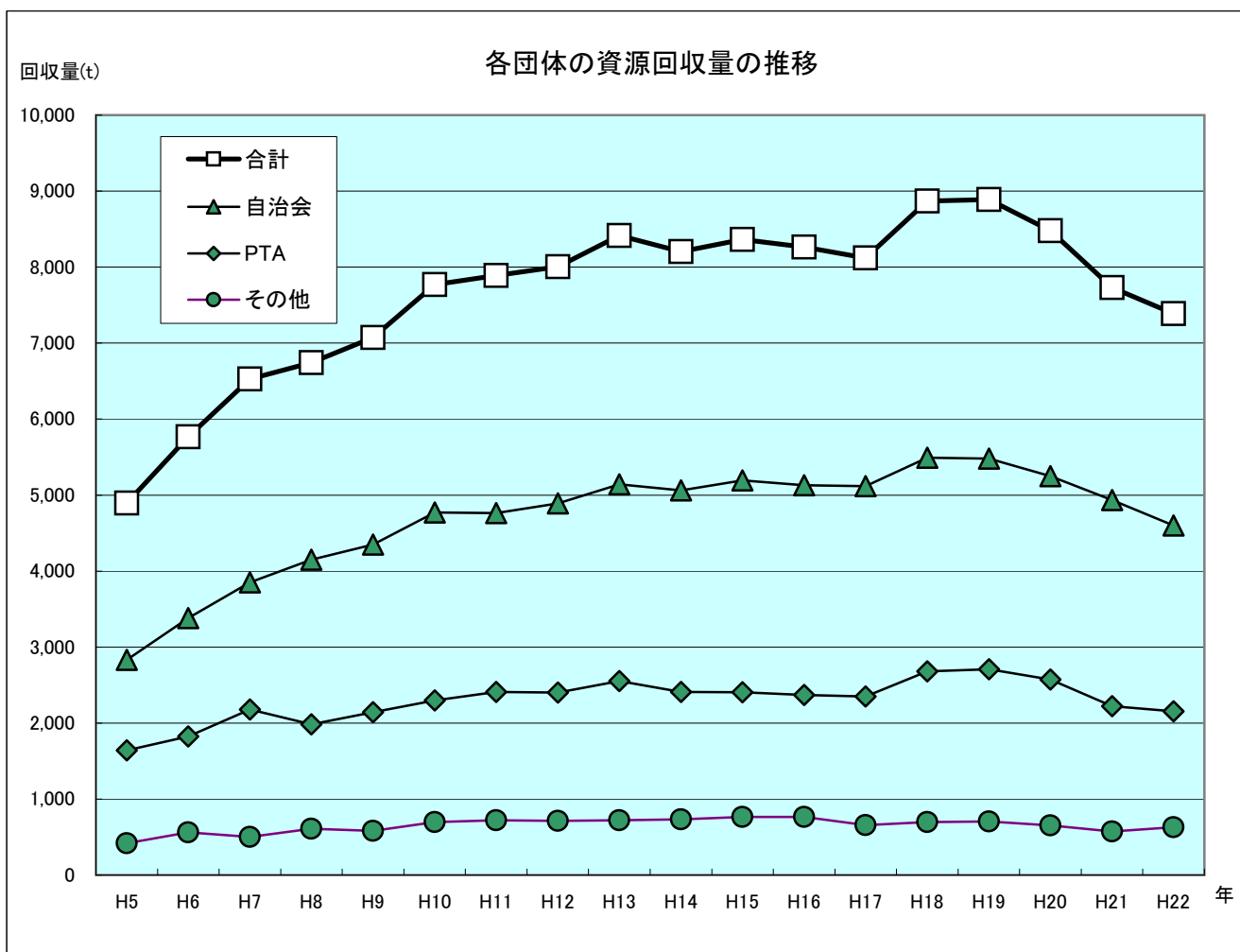


※ 西南濃粗大廃棄物センターに収集、持込されたもえないごみ、大型ごみのうち、クリーンセンターに返送されるもえるごみを含む
 ※ 平成17年度には、南濃清掃センターで発生した火災による臨時持込分を含む
 ※ ごみ処理量は資料1ごみ排出量のうち、がれき類・厨芥類・廃食油・資源回収を除く数値

10

資源分別回収事業 団体別回収実績表

実施年 (1~12月)	自治会			P T A			その他の団体			合 計			団体当たり 回収量(kg)	1回当たり 回収量(kg)
	団体数	延回数	回収量(kg)	団体数	延回数	回収量(kg)	団体数	延回数	回収量(kg)	団体数	延回数	回収量(kg)		
平成5年	274	1,544	2,832,428.2	44	227	1,640,413.7	16	142	419,659.5	334	1,913	4,892,501.4	14,648.21	2,557.50
平成6年	290	1,668	3,382,531.2	41	227	1,823,594.7	18	157	560,912.6	349	2,052	5,767,038.5	16,524.47	2,810.45
平成7年	295	1,660	3,850,120.6	42	218	2,178,415.1	15	190	500,682.1	352	2,068	6,529,217.8	18,548.91	3,157.26
平成8年	301	1,824	4,148,075.4	42	201	1,982,690.0	24	194	610,494.5	367	2,219	6,741,259.9	18,368.56	3,037.97
平成9年	297	1,805	4,349,573.1	44	214	2,142,821.4	24	188	580,076.0	365	2,207	7,072,470.5	19,376.63	3,204.56
平成10年	301	1,836	4,772,116.5	44	225	2,299,566.0	22	150	698,360.7	367	2,211	7,770,043.3	21,171.78	3,514.27
平成11年	302	1,823	4,763,641.9	44	223	2,408,316.1	24	170	719,250.7	370	2,216	7,891,208.7	21,327.59	3,561.01
平成12年	302	1,810	4,891,711.2	43	238	2,400,440.6	20	167	711,094.6	365	2,215	8,003,246.4	21,926.70	3,613.20
平成13年	306	1,815	5,141,619.9	42	235	2,553,570.8	21	128	720,537.0	369	2,178	8,415,727.7	22,806.85	3,863.97
平成14年	304	1,810	5,062,445.8	42	224	2,408,756.7	21	154	731,668.5	367	2,188	8,202,871.0	22,351.15	3,749.03
平成15年	306	1,849	5,191,825.8	44	225	2,407,390.0	22	132	763,312.0	372	2,206	8,362,527.8	22,479.91	3,790.81
平成16年	305	1,891	5,131,227.4	40	211	2,369,446.0	22	159	762,766.0	367	2,261	8,263,439.4	22,516.18	3,654.77
平成17年	308	1,893	5,115,615.0	42	217	2,348,737.0	22	159	655,406.0	372	2,269	8,119,758.0	21,827.31	3,578.56
平成18年	331	2,021	5,491,133.0	49	236	2,681,304.0	23	175	695,292.0	403	2,432	8,867,729.0	22,004.29	3,646.27
平成19年	336	2,022	5,480,198.5	51	252	2,706,713.0	24	159	703,034.0	411	2,433	8,889,945.5	21,630.04	3,638.95
平成20年	338	2,030	5,250,675.0	50	272	2,573,358.0	28	181	654,994.0	416	2,483	8,479,027.0	20,382.28	3,414.83
平成21年	337	2,365	4,934,043.0	51	269	2,223,630.0	27	178	572,902.0	415	2,812	7,730,575.0	18,627.89	2,749.14
平成22年	336	2,482	4,601,272.0	50	278	2,155,777.0	28	161	628,688.0	414	2,921	7,385,737.0	17,839.94	2,528.50



資料4

平成22年地区別資源回収量

(平成22年1月～12月/量の単位:kg)

地区	地区名	団体数	実施数	ダンボール	新聞紙	雑誌	牛乳パック	チラシ	アルミ缶	スチール缶	金属類	布類	その他	回収量計
1	興文	56	48	83,411	149,698	234,161	1,411	5,030	5,217	0	0	25,601	0	504,529
2	東	27	25	67,955	86,475	158,020	1,237	0	4,281	0	0	16,300	0	334,268
3	西	18	16	42,013	65,193	105,527	761	2,660	2,519	0	0	13,388	0	232,061
4	南	29	28	59,130	106,987	170,838	987	0	5,779	0	0	16,547	6	360,274
5	北	36	29	65,787	97,490	145,202	974	0	4,360	9,193	0	15,491	0	338,497
6	南杭瀬	22	19	45,855	85,130	146,276	902	0	4,421	0	0	19,615	0	302,199
7	日新	9	6	10,870	18,810	31,850	211	0	1,333	0	0	5,080	0	68,154
8	安井	22	14	35,680	71,870	119,305	767	0	2,785	0	0	15,535	0	245,942
9	宇留生	27	13	16,550	43,475	47,790	244	0	2,259	224	0	5,860	10	116,412
10	静里	14	9	31,080	62,085	89,620	395	0	2,300	0	0	11,990	0	197,470
11	綾里	18	0	0	0	0	0	0	0	0	0	0	0	0
12	洲本	15	13	26,780	52,320	67,992	224	0	1,886	0	0	10,115	0	159,317
13	浅草	6	5	10,400	27,550	30,730	30	0	1,030	0	0	5,360	0	75,100
14	川並	10	7	8,280	23,310	36,120	241	1,240	1,436	0	0	5,044	0	75,671
15	中川	31	28	71,760	149,080	215,150	1,265	3,307	3,494	15	0	25,850	0	469,921
16	和合	8	8	22,000	74,615	69,020	230	7,020	2,795	0	0	12,730	0	188,410
17	三城	38	26	62,237	126,440	207,621	686	19,510	6,067	0	0	26,963	0	449,524
18	荒崎	16	2	1,710	3,960	5,240	60	0	668	0	0	990	0	12,628
19	赤坂中	11	3	12,450	23,660	26,900	277	0	834	0	0	3,320	0	67,441
19	赤坂東	11	4	6,880	22,160	14,460	235	0	589	0	0	2,480	0	46,804
20	青墓	13	10	26,190	57,405	50,040	390	0	1,448	0	0	9,725	0	145,198
21	牧田	11	4	4,240	9,600	5,915	100	0	155	0	0	1,055	0	21,065
22	一之瀬	3	0	0	0	0	0	0	0	0	0	0	0	0
23	多良	16	0	0	0	0	0	0	0	0	0	0	0	0
24	時	10	0	0	0	0	0	0	0	0	0	0	0	0
25	墨俣	22	19	26,170	83,584	49,965	436	16,000	3,967	510	0	9,735	20	190,387
自治会計		499	336	737,428	1,440,897	2,027,742	12,063	54,767	59,623	9,942	0	258,774	36	4,601,272
91	保育園	34	19	56,578	94,225	86,363	2,116	0	3,341	0	0	17,975	0	260,598
92	幼稚園	16	3	3,580	4,370	5,040	260	0	275	0	0	350	0	13,875
93	小学校	22	21	196,910	574,300	413,795	11,419	42,765	9,125	0	0	89,020	860	1,338,194
94	中学校	10	7	67,059	228,090	186,245	2,745	24,870	5,321	780	0	28,000	0	543,110
PTA計		82	50	324,127	900,985	691,443	16,540	67,635	18,062	780	0	135,345	860	2,155,777
95	団体(学校関係)	20	12	64,555	145,300	151,775	5,535	77,580	3,980	14	0	22,270	100	471,109
96	団体(その他)	26	16	39,077	53,185	52,424	1,209	560	1,663	0	0	9,461	0	157,579
団体計		46	28	103,632	198,485	204,199	6,744	78,140	5,643	14	0	31,731	100	628,688
合計		627	414	1,165,187	2,540,367	2,923,384	35,347	200,542	83,328	10,736	0	425,850	996	7,385,737

※ 綾里地区および上石津地域は、主に保育園・小学校PTA等で実施

資料5

平成22年度 家電リサイクル法対象品目の不法投棄状況 (単位:件)

	テレビ	エアコン	冷蔵庫	洗濯機	計
4月	7 (3)		5	1 (1)	13 (4)
5月	7				7 (0)
6月	7 (2)		3		10 (2)
7月	6 (4)		4 (3)		10 (7)
8月	17 (1)		3		20 (1)
9月	13 (6)		3	3	19 (6)
10月	22 (11)	1	3 (1)	1	27 (12)
11月	18 (9)		5 (2)	1	24 (11)
12月	29 (14)	1	4 (2)	1	35 (16)
1月	8 (5)		1 (1)		9 (6)
2月	8 (2)		3		11 (2)
3月	26 (9)		4 (1)		30 (10)
合計	168 (66)	2 (0)	38 (10)	7 (1)	215 (77)

<参考>

H21年度	138 (25)	12 (2)	33 (6)	15 (6)	198 (39)
H20年度	227 (54)	9 (0)	33 (2)	27 (4)	296 (60)

()内は投棄数のうち、ごみステーションに投棄された数

資料6

平成22年度 ステーション指導状況

(単位:件)

	シールについて		ごみ袋について			分別について									計
	シール無し	期限外シール	規定外袋	黒い袋	紙袋	混入	ダンボール	資源物	布団	カーペット	パソコン	自転車	タイヤ類	その他	
4月	105	312	98	4	4	411	27	4,636	28	20	5	2	3	6,418	12,073
5月	58	44	88	5	1	352	12	4,997	46	47	4	4	1	6,796	12,455
6月	46	49	82	8	1	295	21	5,034	55	25	1	4	5	6,944	12,570
7月	83	21	87	1	1	255	15	5,487	67	36	2	0	4	6,079	12,138
8月	77	27	89	4	0	221	16	5,688	47	38	1	1	1	6,113	12,323
9月	71	20	63	2	0	168	7	6,025	33	32	1	3	3	6,099	12,527
10月	69	9	79	6	2	156	3	5,763	62	32	2	0	4	6,165	12,352
11月	113	6	76	1	0	112	6	5,014	37	28	0	0	7	5,780	11,180
12月	51	5	35	3	1	87	5	4,238	34	26	2	3	9	5,605	10,104
1月	57	1	86	1	1	101	2	4,018	9	14	2	2	6	4,905	9,205
2月	87	3	57	0	0	115	3	4,022	16	16	1	0	7	4,948	9,275
3月	86	49	89	1	0	112	31	3,282	91	57	0	0	2	4,698	8,498
合計	903	546	929	36	11	2,385	148	58,204	525	371	21	19	52	70,550	134,700

<参考>

H21年度	1,007	389	1,120	17	6	5,005	58	25,063	332	290	71	133	62	56,206	89,759
H20年度	1,919	287	3,223	134	18	4,735	250	15,453	751	719	119	219	157	58,065	86,049

※ 平成20年4月から、指導の集計方法変更により、資源物等で指導件数が増加

大垣市
生活環境部 資源対策課

〒503-0847
大垣市米野町3丁目1番地
(大垣市クリーンセンター内)
Tel 0584-89-9278
Fax 0584-89-6090