

第2章 子育て支援サービスの現状

1 保育サービス

(1) 幼保園（保育園部）・保育園の概要

本市には、市立幼保園（保育園部）5か所、市立保育園12か所、私立保育園16か所、計33園があります。園別にみた利用対象年齢、保育時間等は図表2-1のとおりとなっています。

図表2-1 保育時間・入園年齢等の状況（平成21年度）

区 分		対象児	保育時間		備 考
市立幼保園 (保育園部)	綾里幼保園	2か月～	通常	8:30～16:30	
	赤坂幼保園	2か月～	延長	7:00～18:30	個別保育（障がい児）
	青墓幼保園	1歳～	延長	7:00～18:30	
	日新幼保園	1歳～	通常	8:30～16:30	個別保育（障がい児） H21.4開園
	荒崎幼保園	2か月～	延長	7:00～18:30	H21.4開園
市立保育園	丸の内保育園	2か月～	延長	7:00～18:30	
	ゆりかご保育園	2か月～	延長	7:00～18:30	
	西保育園	1歳～	延長	7:00～18:30	
	南保育園	2か月～	延長	7:00～18:30	
	北保育園	2か月～	延長	7:00～18:30	
	三城保育園	1歳～	通常	8:30～16:30	個別保育（障がい児）
	安井保育園	2か月～	延長	7:00～18:30	
	すもと保育園	2か月～	延長	7:00～18:30	個別保育（障がい児）
	かさぎ保育園	1歳～	延長	7:00～18:30	個別保育（障がい児）
	牧田保育園	6か月～	延長 (長時間)	7:30～18:00	一時保育／子育て支援センター
	時保育園	10か月～	延長 (長時間)	7:45～17:15	一時保育
私立保育園	墨保保育園	6か月～	延長	7:30～19:00	一時保育／子育て支援センター
	まこと保育園	2か月～	延長	7:15～19:15	
	ながさわ保育園	2か月～	延長	7:15～19:15	一時保育／子育て支援センター
	みそぎ保育園	2か月～	延長	7:15～19:15	一時保育
	わかたけ保育園	2か月～	延長	7:15～19:15	一時保育／子育て支援センター
	むつみ保育園	2か月～	延長	7:15～19:15	
	なかぞね保育園	2か月～	延長	7:15～19:15	
	きど保育園	2か月～	延長	7:00～19:00	一時保育／休日保育
	みのり保育園	2か月～	延長	7:00～19:00	
	宝林保育園	2か月～	延長	7:15～19:15	
	大垣ひかり保育園	2か月～	延長	7:15～19:15	
	はだしっこ保育園	2か月～	延長	7:15～19:15	
	木の花保育園	2か月～	延長	7:00～19:00	一時保育／子育て支援センター

区 分	対象児	保育時間		備 考
浅草ひかり保育園	2か月～	延長	7:15～19:15	
一之瀬保育園	3か月～	延長	7:00～19:00	一時保育
多良第一保育園	3か月～	延長	7:00～19:00	一時保育
多良第二保育園	3か月～	延長	7:00～19:00	一時保育

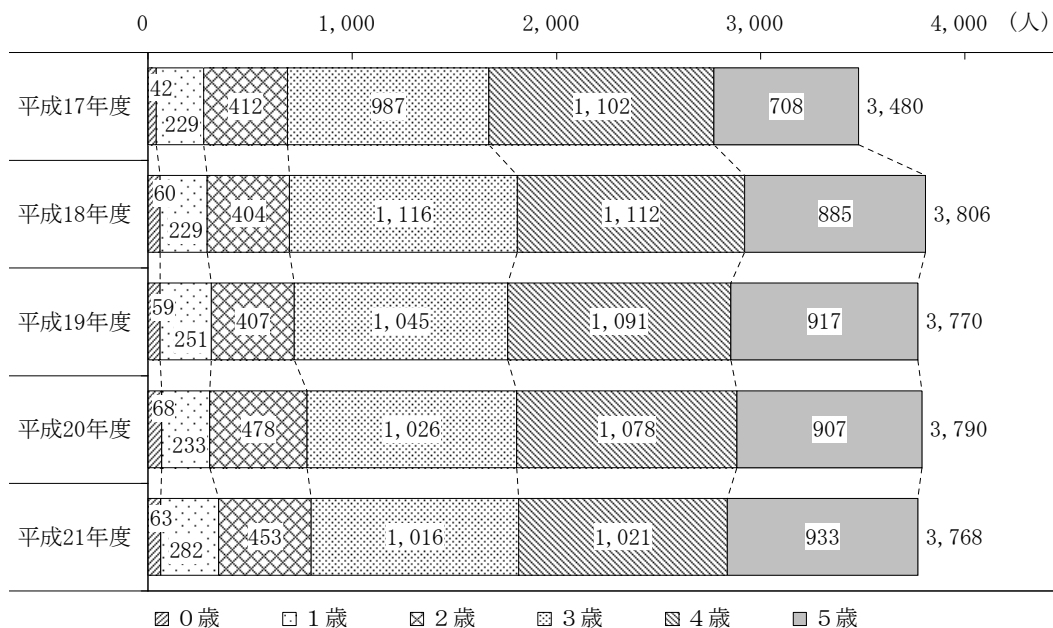
(2) 幼保園（保育園部）・保育園の利用児童数

平成21年4月現在、幼保園（保育園部）または認可保育園を利用している児童は、3,768人です。年齢別にみると、3歳未満児が798人、3歳児が1,016人、4歳児が1,021人、5歳児が933人となっています。なお、0歳児は4月1日の時点では63人とわずかですが、年度途中からの利用が多数あります。

利用児童数の推移をみると、平成18年度以降は3,800人前後で推移しています。年齢別では、3歳未満児が増加し、2歳児および3歳児は減少しています（図表2-2）。

園別に利用児童数をみたものが図表2-3です。市立幼保園（保育園部）に435人、市立保育園に1,292人、私立保育園に2,026人、市外保育園に15人が通っています。

図表2-2 幼保園・保育園の年齢別利用児童数の推移



(注) 各年4月1日現在

図表2-3 幼保園・保育園別利用児童数

単位：入園率は%、その他は人

区分	定員	入園児童数								入園率	保育士数
		計	0歳	1歳	2歳	3歳	4歳	5歳			
市立 幼保園	綾里幼保園	122	38	-	4	7	7	10	10	31.1	7
	赤坂幼保園	169	108	2	6	12	33	30	25	63.9	30
	青墓幼保園	196	124	-	7	18	38	28	33	63.3	19
	日新幼保園	90	61	-	4	4	14	28	11	67.8	13
	荒崎幼保園	140	104	2	9	18	26	27	22	74.3	19
市立 保育園	丸の内保育園	130	105	-	8	14	34	27	22	80.8	18
	ゆりかご保育園	185	146	3	13	18	38	42	32	78.9	22
	西保育園	60	35	-	2	6	12	8	7	58.3	10
	南保育園	145	118	4	11	12	42	25	24	81.4	16
	北保育園	155	121	3	10	12	34	33	29	78.1	18
	三城保育園	170	138	-	6	16	38	47	31	81.2	20
	安井保育園	200	187	5	13	24	43	58	44	93.5	23
	すもと保育園	170	140	1	15	15	38	44	27	82.4	23
	かさぎ保育園	100	71	-	4	7	16	21	23	71.0	14
	牧田保育園	90	55	-	3	5	17	20	10	61.1	13
	時保育園	45	24	-	-	5	2	8	9	53.3	5
	墨保保育園	170	152	1	7	12	48	40	44	89.4	19
私立 保育園	まこと保育園	120	117	9	6	15	27	32	28	97.5	14
	ながさわ保育園	210	205	6	22	30	47	51	49	97.6	24
	みそぎ保育園	150	119	2	13	11	36	25	32	79.3	22
	わかたけ保育園	160	151	1	10	15	48	44	33	94.4	23
	むつみ保育園	260	256	3	16	23	68	68	78	98.5	26
	なかぞね保育園	200	187	6	11	29	49	42	50	93.5	23
	きど保育園	150	150	2	20	16	32	46	34	100.0	19
	みのり保育園	90	88	2	7	10	20	26	23	97.8	13
	宝林保育園	180	179	3	8	22	54	35	57	99.4	18
	大垣ひかり保育園	200	189	2	12	20	59	51	45	94.5	20
	はだしっこ保育園	45	40	-	9	8	8	8	7	88.9	10
	木の花保育園	120	117	3	13	11	25	31	34	97.5	13
	浅草ひかり保育園	150	143	1	5	19	40	39	39	95.3	16
	一之瀬保育園	20	17	-	4	2	3	5	3	85.0	4
	多良第一保育園	45	42	2	3	5	11	12	9	93.3	8
多良第二保育園	30	26	-	-	8	5	8	5	86.7	4	
市内計	4,467	3,753	63	281	449	1,012	1,019	929	84.0	546	
広域入所		15	-	1	4	4	2	4			
合計		3,768	63	282	453	1,016	1,021	933			

(注) 1 平成21年4月1日現在
 2 公立の保育士数は、育休含む

(3) 各種保育サービス

① 延長保育

延長保育は、市内33園のうち28園が実施しており、平成21年4月現在1,380人の利用申請があります。

図表2-4 延長保育の実施状況

区 分	平成17年度	平成18年度	平成19年度	平成20年度	平成21年度
実施か所数(か所)	23	27	28	28	28
利用申請者数(人)	1,228	1,450	1,336	1,217	1,380

(注) 平成17年度は旧大垣市分のみ

② 乳児保育

乳児保育は、市内33園のうち28園で実施しています。受け入れ月例は2か月～10か月と園によって異なりますが、平成21年4月現在63人の利用があります。

図表2-5 乳児保育の実施状況

区 分	平成17年度	平成18年度	平成19年度	平成20年度	平成21年度
実施か所数(か所)	21	27	28	28	28
利用者数(人)	42	60	57	67	63

(注) 平成17年度は旧大垣市分のみ

③ 一時保育

一時保育は、ふだんは家庭で保育している子どもを、保護者が病気や介護、一時的または断続的な就労、学習、冠婚葬祭等の理由で家庭保育ができないときに、緊急、一時的に預かるサービスです。10園が実施しており、平成20年度は延べ6,105日の利用があります。

図表2-6 一時保育の実施状況

区 分	平成17年度	平成18年度	平成19年度	平成20年度
実施か所数(か所)	3	10(6)	10(9)	10(7)
延べ利用日数(日)	5,734	7,116	6,567	6,105

(注) 平成17年度は旧大垣市分のみ。()は利用のあった園。

④ 休日保育

日曜や祝日に子どもを預かる休日保育を実施しているのは、きど保育園1園です。平成20年度は延べ313日の利用があります。

図表2-7 休日保育の実施状況

区 分	平成17年度	平成18年度	平成19年度	平成20年度
実施か所数(か所)	1	1	1	1
延べ利用日数(日)	339	215	365	313

(注) 平成17年度は旧大垣市分のみ

⑤ 個別指導（障がい児保育）

市内すべての幼稚園・保育園で発達の遅れや障がいのある子どもの受け入れを行っています。また、赤坂幼保園、日新幼保園、三城保育園、すもと保育園、かさぎ保育園の5園において、障がい児個別指導室（プレイルーム）で専任保育士による個別指導および小集団保育、統合保育などを行っています。

図表2-8 個別指導（障がい児保育）の実施状況

区 分	平成17年度	平成18年度	平成19年度	平成20年度
実施か所数（か所）	5	5	5	5
利用者数（人）	68	66	68	66

（注）平成17年度は旧大垣市分のみ

(4) 病後児保育

病後児保育は、病気やけがの回復期にある子どもが、集団や家庭で保育できない時に、医師の指示に基づき、看護師と保育士が連携して一時的に預かるサービスです。市内医療施設1か所に委託して実施しており、平成20年度は281人の登録があり、実利用者数は145人となっています。

図表2-9 病後児保育の利用状況

区 分	平成17年度	平成18年度	平成19年度	平成20年度
登録者数（人）	190	256	260	281
実利用者数（人）	199	252	126	145

図表2-10 病後児保育の実施設

実施施設	利用対象	利用時間	利用料
児玉レディースクリニック内病後児保育室（ピーカブー） 定員2～4人	・幼稚園や保育園などに通っている乳幼児（2か月以上）から小学校3年生までの児童 ・事前登録が原則（急な場合は当日でも可）	・平日 8:00～18:00 ・土曜日 8:00～12:30 ・休みは、日曜、祝祭日、年末年始等	・1人1日 2,000円（その他に診察料が必要） ・利用を希望するときは、前日（日・祝祭日は前々日）までに電話予約

(5) 子育て短期支援事業

子育て短期支援事業は、保護者が病気や仕事などで家庭において子どもの養育が困難となった場合、児童養護施設等で一時的に預かるサービスです。2歳未満は日本児童育成園（岐阜市）、2歳以上は大野慈童園（大野町）、樹心寮（大野町）に委託して実施しています。

図表2-11 子育て短期支援事業（ショートステイ）の実施状況

区 分	平成18年度	平成19年度	平成20年度
実施か所数（か所）	3	3	3
利用者数（人）	5	0	0
延べ利用日数（日）	63	0	0

(6) 事業所内保育施設

女性の従業員の多い病院や企業においては、保育施設を独自に設置しているところがあります。市内には次の6か所の事業所内保育施設があります。

図表2-12 事業所内保育施設の状況

設置主体	定 員	入所児童数	保育時間
タカケンサンシャイン(株) タカケン保育園	47人	33人	8:30~17:30
岐阜ヤクルト販売(株) 大垣保育所	15	4	8:30~15:00
岐阜ヤクルト販売(株) 大垣南保育所	20	6	8:30~15:00
(医)麩城会 チャイルドハウス	12	4	8:30~17:00
(医)清風会 パンダ・パンダ	6	6	8:30~17:30
大垣市民病院 たんぼぼ保育所	40	21	7:30~18:00

(注) 平成21年4月1日現在

2 幼保園（幼稚園部）・幼稚園

(1) 幼保園（幼稚園部）・幼稚園の概要

本市には、市立幼保園（幼稚園部）5か所、市立幼稚園12か所、私立幼稚園3か所、計20園があります。園別にみた年齢別利用児童数、保育時間等は図表2-13のとおりとなっています。

市立幼保園（幼稚園部）に310人、市立幼稚園に568人、私立幼稚園に369人、計1,247人が通っています。

図表2-13 幼稚園児童数

単位：人

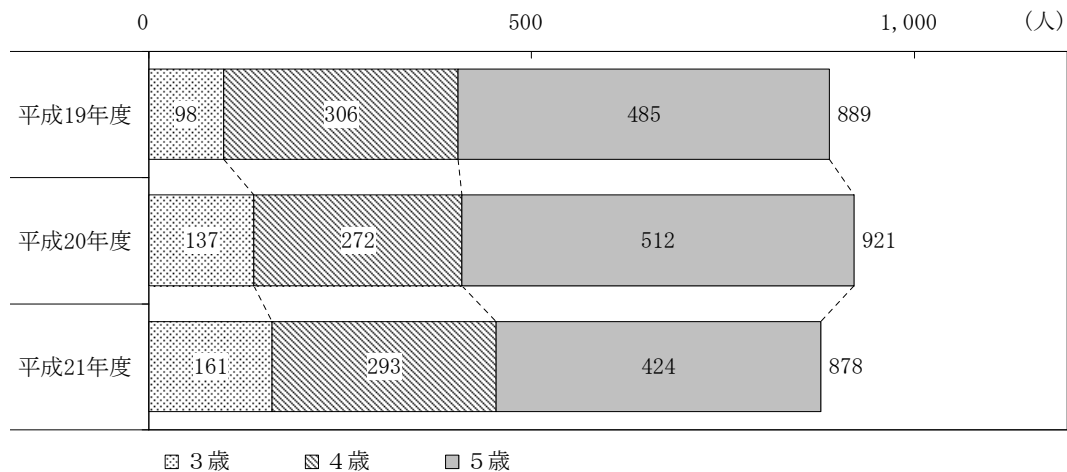
区 分		児 童 数				保育時間	備 考
		3 歳	4 歳	5 歳	計		
市立幼保園 (幼稚園部)	綾里幼保園	20	19	17	56	9:00~14:00	
	赤坂幼保園	41	39	30	110		ことばの教室
	青墓幼保園	24	29	22	75		
	日新幼保園	11	5	9	25		
	荒崎幼保園	16	15	13	44		
市立幼稚園	興文幼稚園	0	18	47	65	9:00~14:00	ことばの教室
	東幼稚園	0	3	13	16		ことばの教室
	西幼稚園	0	9	34	43		
	南幼稚園	0	10	18	28		
	北幼稚園	0	22	32	54		
	安井幼稚園	25	37	41	103		
	宇留生幼稚園	0	16	18	34		
	静里幼稚園	0	8	15	23		
	江東幼稚園	0	9	31	40		
	川並幼稚園	24	20	8	52		
	中川幼稚園	0	25	36	61		
	小野幼稚園	0	9	40	49		
私立幼稚園	大垣幼稚園	57	69	61	187	9:00~14:40	預かり保育
	まこと幼稚園	55	53	49	157	9:00~14:30	預かり保育
	キートスガーデン幼稚園	22	1	2	25	9:00~14:30	預かり保育
計		295	416	536	1,247		

(注) 平成21年5月1日現在

(2) 幼保園（幼稚園部）・幼稚園の利用児童数の推移

市立の幼保園（幼稚園部）・幼稚園の利用児童数の推移をみると、900人前後で推移しています。幼保園（幼稚園部）の整備に伴い3歳児の利用が増加しています。

図表2-14 市立幼保園・幼稚園の年齢別利用児童数の推移



(注) 各年5月1日現在

(3) 預かり保育

幼稚園の教育時間の終了後に希望する園児を預かる預かり保育については、市内3か所の私立幼稚園において実施されています。

図表2-15 預かり保育の実施状況

区 分	平成17年度	平成18年度	平成19年度	平成20年度
実施か所数（か所）	2	2	2	3

3 幼保園・保育園・幼稚園の利用率

平成21年度当初の幼保園・保育園・幼稚園の利用状況をみると、4・5歳児は90%を超え、3歳児も84.0%となっています。0歳児は63人、4.3%ですが、年齢とともに高くなり、2歳児では30%を上回っています（図表2-16）。

前期計画策定時点の平成16年と比べると、0歳児は0.5ポイント、1歳児は5.0ポイント、2歳児は7.2ポイント、3歳児は4.4ポイント、それぞれ高くなっています。また、年齢別にみると、5歳児の幼保園（保育園部）・保育園の利用が大幅に増え、幼保園（幼稚園部）・幼稚園の利用が少なくなっています。3・4歳児では幼保園（幼稚園部）・幼稚園の利用が増加しています（図表2-16・図表2-17）。

図表2-16 幼保園・保育園・幼稚園の利用状況（平成21年）

区分	総数 a	幼保園（保育園部） 保育園		幼保園（幼稚園部） 幼稚園		計	
		人数 b	割合 $b \div a$	人数 c	割合 $c \div a$	人数 b+c	割合 $(b+c) \div a$
0歳	1,460人	63人	4.3%			63人	4.3%
1歳	1,488	282	19.0			282	19.0
2歳	1,469	453	30.8			453	30.8
3歳	1,560	1,016	65.1	295人	18.9%	1,311	84.0
4歳	1,553	1,021	65.7	416	26.8	1,437	92.5
5歳	1,578	933	59.1	536	34.0	1,469	93.1
計	9,108	3,768	41.4	1,247	9.6	5,015	55.1
再掲 0～2歳	4,417	798	18.1			798	18.1

(注) 1 総数は平成21年4月1日の人口

2 幼保園（保育園部）・保育園は平成21年4月1日現在、幼保園（幼稚園部）・幼稚園は同年5月1日現在

図表2-17 保育園・幼稚園の利用状況（平成16年）

区分	総数 a	保育園		幼稚園		計	
		人数 b	割合 $b \div a$	人数 c	割合 $c \div a$	人数 b+c	割合 $(b+c) \div a$
0歳	1,528人	58人	3.8%			58人	3.8%
1歳	1,622	227	14.0			227	14.0
2歳	1,489	351	23.6			351	23.6
3歳	1,537	1,053	68.5	170人	11.1%	1,223	79.6
4歳	1,564	1,163	74.4	295	18.9	1,458	93.2
5歳	1,561	413	26.5	1,052	67.4	1,465	93.9
計	9,301	3,265	35.1	1,517	16.3	4,782	51.4
再掲 0～2歳	4,639	636	13.7			636	13.7

(注) 1 総数は平成16年4月1日の人口

2 保育園は平成16年4月1日現在、幼稚園は同年5月1日現在

4 小・中学校

(1) 小学校

市内には22校の小学校があり、平成21年5月1日現在、9,546人の児童が通学しています。小学校の規模は、600人以上が6校、400～599人が7校、200～399人が3校、199人以下が6校となっています。

学年別にみると、最も少ない2年生が1,547人、最も多い4年生が1,645人と、約100人の差があります（図表2-18）。

小学校児童数は、平成18年度以降は9,500人台で推移しており、大幅な増減はありません（図表2-19）。

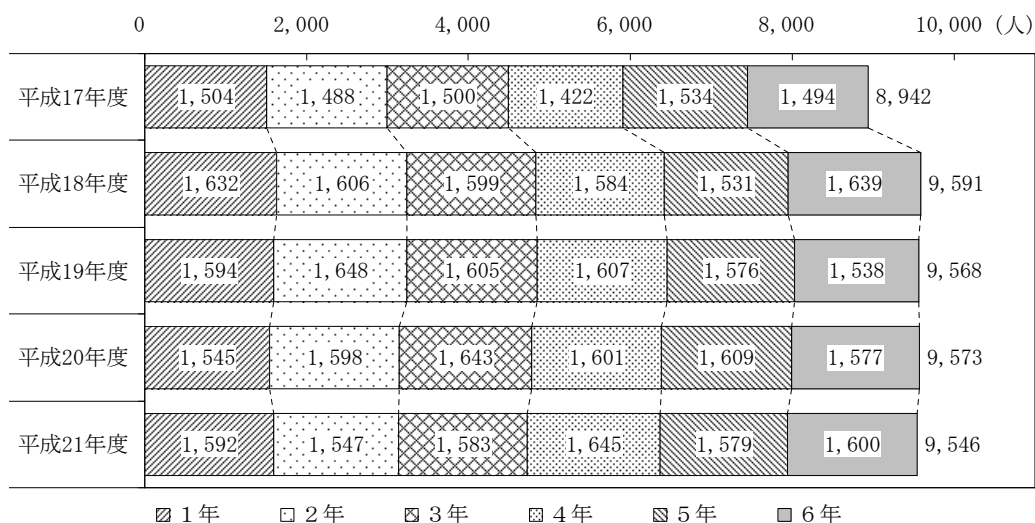
図表2-18 小学校児童数

単位：人

区 分	1 年	2 年	3 年	4 年	5 年	6 年	計
興文小学校	109	108	96	109	117	87	626
東小学校	126	90	113	119	98	120	666
西小学校	107	97	87	115	90	103	599
南小学校	63	67	68	70	72	68	408
北小学校	122	117	162	126	138	138	803
日新小学校	49	36	36	36	37	39	233
安井小学校	141	119	125	119	118	102	724
宇留生小学校	95	109	113	88	92	88	585
静里小学校	75	74	67	89	88	71	464
綾里小学校	20	35	22	36	40	20	173
江東小学校	91	72	103	100	98	122	586
川並小学校	31	24	24	28	26	28	161
中川小学校	126	123	129	124	121	138	761
小野小学校	146	149	142	142	131	135	845
荒崎小学校	46	61	49	74	64	81	375
赤坂小学校	74	80	71	83	69	73	450
青墓小学校	74	75	83	85	77	92	486
牧田小学校	21	26	21	27	22	26	143
一之瀬小学校	3	9	9	4	9	6	40
多良小学校	17	15	12	17	17	13	91
時小学校	7	9	8	9	10	11	54
墨俣小学校	49	52	43	45	45	39	273
計	1,592	1,547	1,583	1,645	1,579	1,600	9,546

(注) 平成21年5月1日現在

図表2-19 小学校学年別児童数の推移



(注) 各年5月1日現在

(2) 中学校

市内には10校の中学校があり、平成21年5月1日現在、4,505人の生徒が通学しています(図表2-20)。

中学校生徒数は、平成18年度以降は4,500人台で推移しており、大幅な増減はありません(図表2-21)。

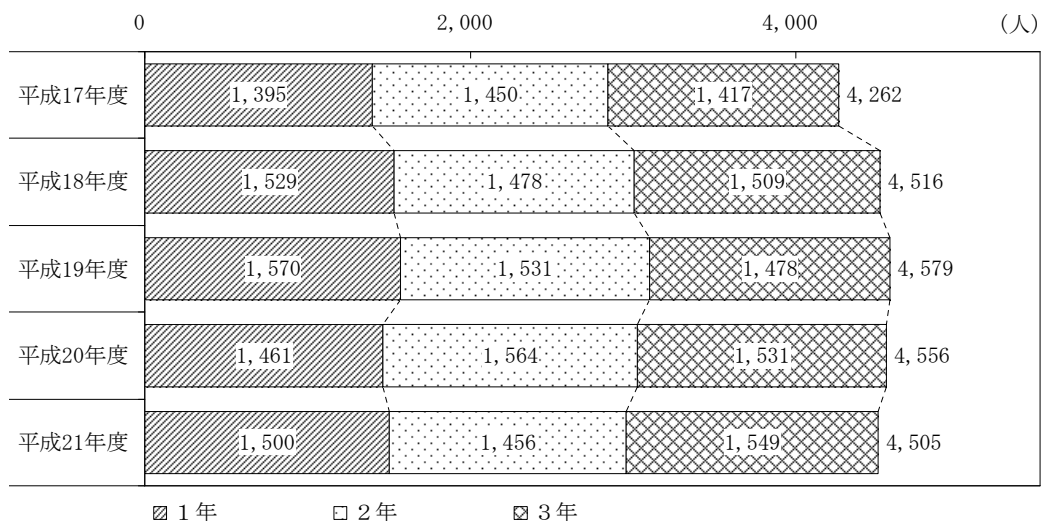
図表2-20 中学校生徒数

単位：人

区分	1年	2年	3年	計
興文中学校	95	115	102	312
東中学校	223	231	228	682
西中学校	103	101	127	331
南中学校	128	138	143	409
北中学校	156	147	178	481
江並中学校	127	112	127	366
赤坂中学校	154	118	159	431
西部中学校	283	277	243	803
星和中学校	182	154	187	523
上石津中学校	49	63	55	167
計	1,500	1,456	1,549	4,505

(注) 平成21年5月1日現在

図表2-21 中学校学年別生徒数の推移



(注) 各年5月1日現在

(3) ほほえみ相談員・支援員・介助員

小・中学校には、児童生徒や保護者の相談に応じるほほえみ相談員、特別な支援を必要とする児童生徒に個別指導を行う支援員や介助員を配置しています。

図表2-22 小・中学校における相談員、支援員等の配置状況

単位：人

区 分		平成17年度	平成18年度	平成19年度	平成20年度	平成21年度
ほほえみ相談員 (※1)	小学校	2	4	4	8	8
	中学校	9	10	10	10	10
	計	11	14	14	18	18
支援員 (※2)	小学校	-	-	13	14	25
	中学校	-	-	2	2	6
	計	-	-	15	16	31
介助員 (※3)	小学校	5	10	13	12	12
	中学校	2	2	1	2	2
	計	7	12	14	14	14

※1. ほほえみ相談員：不登校等に関し、児童生徒や保護者の相談に応じる。

※2. 支援員：通常学級に在籍する特別な支援を要する児童生徒に個別支援等を行う。

※3. 介助員：特別支援学級に在籍する特別な支援を要する児童生徒に個別支援等を行う。

(4) 相談

大垣市教育総合研究所では、スイトピアセンターでの電話・来所による相談、家庭訪問や小中学校への訪問による相談を行っています。相談件数は年200件台で推移しており、相談内容としては情緒不安定、人間関係等が多くなっています。

図表 2-23 大垣市教育総合研究所における相談事業の状況（平成20年度）

相談内容	延件数	実施場所	回数	相談スタッフ
不登校・非行・学業不振・情緒不安・嫉・いじめ・人間関係・虐待傾向・進路・発達障がいなど	239件	・スイトピアセンター7F （電話・来所） ・児童生徒の家庭（家庭訪問） ・小中学校（訪問相談）	2,517回	・主任指導主事 （教育相談担当） 1人 ・研究所相談員 4人

図表 2-24 大垣市教育総合研究所における内容別相談件数の推移

単位：件

区分	不登校	非行	学業不振	情緒不安	嫉	いじめ	人間関係	虐待傾向	進路	発達障がい	前通級生	その他	計
平成17年度	176	0	1	35	4	2	2	0	2	10	8	6	246
平成18年度	226	0	1	22	3	4	7	2	1	11	5	5	287
平成19年度	153	1	4	24	8	1	9	0	2	6	3	11	222
平成20年度	165	1	1	32	4	5	13	1	1	9	3	4	239

5 健全育成

(1) 留守家庭児童教室

留守家庭児童教室は、共働きなどの事情で昼間子育てができない家庭の子どもを預かるものです。市内には20か所（うち18か所は小学校校舎内）の教室があり、平成21年4月現在、885人が登録しています。なお、市立の留守家庭児童教室の利用対象学年については、平成20年度より小学校3年生から4年生に延長しました。

図表2-25 留守家庭児童教室の登録児童数

単位：人

区 分	1～3年生				4～6年生	合計	定員	
	1年生	2年生	3年生	計				
市 立	興文留守家庭児童教室	23	15	14	52	6	58	85
	東留守家庭児童教室	25	25	17	67	9	76	85
	西留守家庭児童教室	21	21	13	55	2	57	85
	南留守家庭児童教室	8	15	5	28	5	33	60
	北留守家庭児童教室	24	22	17	63	6	69	80
	日新留守家庭児童教室	13	4	3	20	2	22	30
	安井留守家庭児童教室	32	19	8	59	8	67	100
	宇留生留守家庭児童教室	20	27	8	55	6	61	80
	静里留守家庭児童教室	14	12	5	31	3	34	45
	綾里留守家庭児童教室	5	9	2	16	1	17	30
	江東留守家庭児童教室	14	13	12	39	7	46	95
	川並留守家庭児童教室	7	0	2	9	0	9	25
	中川留守家庭児童教室	25	20	16	61	4	65	100
	小野留守家庭児童教室	33	31	12	76	6	82	110
	荒崎留守家庭児童教室	16	9	5	30	3	33	65
	赤坂留守家庭児童教室	12	17	9	38	3	41	55
	青墓留守家庭児童教室	11	17	6	34	0	34	55
	墨俣留守家庭児童教室	4	11	6	21	3	24	45
民間	西美濃福祉会どろんこ子どもクラブ	9	8	11	28	12	40	
	向陽舎多良第2保育園	6	2	3	11	6	17	
合 計		322	297	174	793	92	885	(1, 230)
利 用 率		20.2%	19.2%	11.0%	16.8%	5.6%		

(注) 1 平成21年5月1日現在

2 西美濃福祉会どろんこ子どもクラブの利用対象学年は1～6年生

3 利用率は学年別の利用児童数を学年別児童数で除したもの。ただし、4～6年生については4年生の児童数で除したもの。

留守家庭児童教室の登録児童数と利用率の推移をみると、平成20年度までは、児童数、率ともに増加していましたが、平成21年度はいずれの学年も前年度を下回っています。この計画の目標の一つである1～3年生の利用率は、平成21年度は16.79%にとどまっています。

図表2-26 留守家庭児童教室の登録児童数の推移

区 分		平成17年度	平成18年度	平成19年度	平成20年度	平成21年度
1年生	登録児童数(人)	331	359	376	390	322
	利用率(%)	22.00	22.00	23.59	25.24	20.23
2年生	登録児童数(人)	257	263	305	322	297
	利用率(%)	17.27	16.38	18.51	20.15	19.20
3年生	登録児童数(人)	155	194	199	220	174
	利用率(%)	10.32	12.13	12.40	13.39	10.99
4～6年生	登録児童数(人)	20	13	7	97	92
計		763	829	887	1,029	885
(再掲) 1～3年生	登録児童数(人)	743	816	880	932	793
	利用率(%)	16.54	16.87	18.16	19.47	16.79

(注) 1 各年5月1日現在

2 利用率=学年別登録児童数÷学年別児童総数×100

(2) 児童館等

市内には墨俣児童館、児童館に類する施設としてこどもの城が整備されています。

また、市内すべての小中学校の体育施設を、子どもの活動場所として開放しています。

図表2-27 児童館等の整備状況

区 分	開館時間	休館日	事業内容等
墨俣児童館	9:00～17:00 (10～3月) 9:00～18:00 (4～9月)	月曜日 年末年始	子どもの遊び場と遊びの 子育て相談
こどもの城 (江東地区センター)	9:00～17:00	火曜日	遊戯室の開放 子育て相談

(3) 私設児童遊園地

地域青少年の健全育成の一環として自治会等が管理運営する児童遊園地の新設等を行う場合に、奨励助成金を交付しています。

図表2-28 私設児童遊園地の登録状況

区 分	平成18年度	平成19年度	平成20年度	平成21年度
登録数(か所)	89	94	102	100

(注) 1 各年4月1日

2 平成18年度は旧上石津町、墨俣町分は除く

6 子育て支援

(1) 地域子育て支援センター

市内5保育園および子育て交流プラザで、育児不安の解消や、地域の子育てを支援するための地域子育て支援センターを開設しています。園庭などを開放して育児サロンなどを開催し、親子遊び、絵本の読み聞かせ、育児相談、子育て講座などを実施しています。また、園庭の遊具を使って遊ぶこともできます。

図表2-29 地域子育て支援センターの状況（平成20年度）

設置場所	設置年月	利用時間	スタッフ・事業内容等
ながさわ保育園	H7.4.1	10:00～15:00	(1) 子育て親子の交流の場の提供と交流の促進 (2) 子育て等に関する相談、援助の実施 (3) 地域の子育て関連情報の提供 (4) 子育て及び子育て支援に関する講習等の実施
わかたけ保育園	H19.4.1	10:00～15:00	
荒崎幼保育園	H11.4.1	10:00～15:00	
墨俣保育園	H8.4.1	8:30～13:30	
牧田保育園	H15.4.30	10:00～15:00	
子育て交流プラザ	H14.6.15	10:00～17:00	

(2) 交流の場

① 子育て交流プラザ

乳幼児のいる親が子どもと共に交流できる常設の施設で、子育てアドバイザー等による子育て相談、子育て情報の収集・提供、子育て講座・子育て支援者養成講座、子育てサークルの育成支援等を行っています。

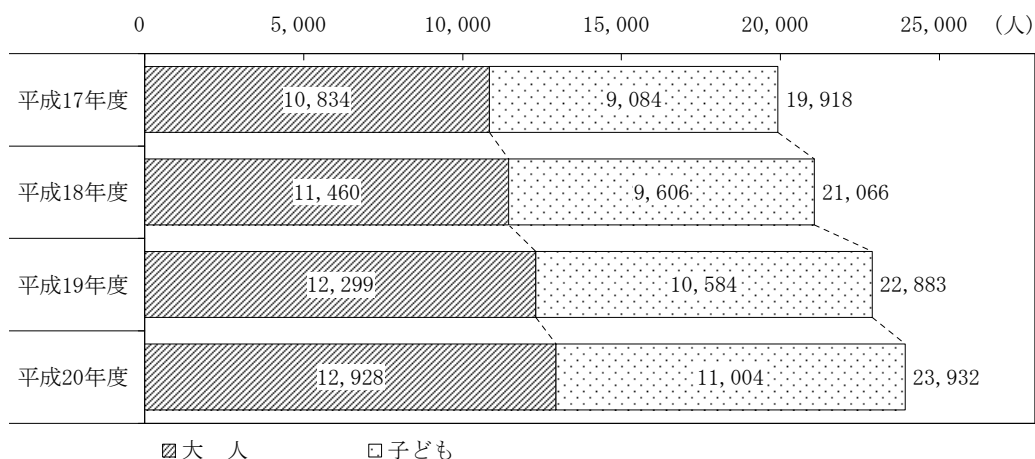
図表2-30 子育て交流プラザの利用状況

区 分	利用者数（人）		相談件数 （件）	事業内容等	
	大 人	子 ども			
平成17年度	10,289	4,687	5,602	318	開設：火曜日～日曜日 10:00～17:00 （指定事業） 子育てサロン、子育て相談、子育て講座、 子育てサークルの育成・支援、子育て情 報の収集・提供等 （自主事業） 一時預かり、携帯メール配信等
平成18年度	10,473	4,838	5,635	763	
平成19年度	9,908	4,628	5,280	935	
平成20年度	11,038	4,869	6,169	1,509	

② 子育てサロン（子育てコンサルタント事業）

在宅で子育てを行う母親等の育児不安や孤立感などを軽減するため、乳幼児連れの親等が自由に交流できる子育てサロンを公共施設内に設置し、保育士等の資格を有する子育て支援コーディネーターおよびボランティア（子育てコンサルタント）が気軽な子育て相談や遊びの提供等を行っています。

図表 2-31 子育てサロンの利用状況



図表 2-32 子育てサロンの実施状況（平成21年度）

開設曜日	設置場所	スタッフ・事業内容等
月曜日	西地区センター	利用時間：10時～12時 スタッフ：子育てコンサルタント 子育て支援コーディネーター 事業内容：子育て講座の開催 保健師による相談 親子の遊び場の提供 ※1 10～1月第3火曜日 2・3月第1・3火曜日
月曜日	安井地区センター	
火曜日	墨俣老人福祉センター	
火曜日※1	中川ふれあいセンター	
水曜日	三城地区センター	
水曜日	綾里地区センター	
木曜日	赤坂地区センター	
木曜日	日新地区センター	
金曜日	青年の家	
第2土曜日	かみいしづ緑の村芝生広場	

③ サタパパサロン

父親の育児参加を進めるため、父親のための子育てサロンを開催し、父親が子育ての楽しさを実感できる機会や子育てを学ぶ機会（子育て講座）を提供しています。

図表 2-33 サタパパサロンの実施状況（平成21年度）

区分	利用者数（人）		事業内容等
	大人	子ども	
平成17年度	454	223	場所：三城・西・赤坂・安井地区センター 開催：土曜日または日曜日に3回ずつ 内容：父親のための土曜子育てサロン
平成18年度	452	221	
平成19年度	572	265	
平成20年度	475	226	

7 保健サービス

(1) マタニティ教室・もうすぐパパママ教室

妊娠5～7か月の妊婦と夫（家族）を対象として、妊娠・出産、育児等について学習する教室を開催しています。和やかな雰囲気の中で精神的支持が得られるようにし、不安を除き、夫婦で共に主体性のある妊娠・出産・育児を考えていけるように支援します。また、教室を通して妊婦同士が交流を深め、友達づくりや情報交換をする場ともなっています。

図表2-34 マタニティ教室・もうすぐパパママ教室の実施状況

区 分	マタニティ教室			もうすぐパパママ教室		
	実施回数	参加人数		実施回数	参加人数	
		実人数	延べ人数		妊婦	夫（家族）
平成17年度	36回	135人	368人	6回	119人	120人
平成18年度	36	115	304	6	118	109
平成19年度	36	161	432	6	147	145
平成20年度	36			6		
開催場所 事業内容	実施場所：大垣市保健センター 定員：25人 実施：月1回（3課程） 内容：妊娠中の栄養、貧血食試食 お産の話、交流会等			実施場所：大垣市保健センター 定員：30家族 実施：2か月に1回 内容：赤ちゃんのお風呂の入れ方 ミルクの作り方 妊娠疑似体験等		

(2) ひよこ（離乳食）学級

生後4～6か月児とその保護者を対象として、栄養指導、離乳食試食等を実施して、育児を指導・援助しています。

図表2-35 ひよこ（離乳食）学級の実施状況

区 分	実施回数	延べ参加人数	開催場所・事業内容等
平成17年度	24回	271人	<ul style="list-style-type: none"> ・各保健センターで実施 <li style="padding-left: 20px;">大垣市保健センター 毎月1回 <li style="padding-left: 20px;">墨俣保健センター 偶数月1回 <li style="padding-left: 20px;">上石津保健センター 奇数月1回 ・保健指導、栄養指導、歯科指導、離乳食試食 ・託児あり
平成18年度	36	374	
平成19年度	30	416	
平成20年度	24	373	

(3) つくしっこ講座

乳児をもつ母親を対象として、育児に関する不安を軽減し、育児を楽しみ、子どもの豊かな心の成長を育むことを目的として、子どもの病気やしつけ、親子の遊び等に関する学習会を行っています。

図表 2-36 つくしっこ講座の実施状況

区 分	実施回数	延べ参加数	開催場所・事業内容等
平成17年度	6回	291組	<ul style="list-style-type: none"> ・中川ふれあいセンター、上石津保健センター、墨俣保健センターで実施 ・病気・しつけ・栄養・親子の遊び等、子育てに関する学習会 ・託児あり
平成18年度	12	435	
平成19年度	12	323	
平成20年度	13	450	

(4) 乳幼児相談

乳幼児の身体発育、精神発達などの相談に対し助言指導を行い、健全な乳幼児の育成を図っています。

図表 2-37 乳幼児相談の実施状況

区 分	実施回数	延べ参加人数			開催場所・事業内容等
		乳児	幼児		
平成17年度	50回	1,207人	591人	616人	<ul style="list-style-type: none"> ・各保健センターで実施 ・発育発達相談、栄養指導、保健指導、歯科指導
平成18年度	74	1,589	720	869	
平成19年度	75	1,643	742	901	
平成20年度	74	1,598	781	817	

(5) 訪問指導

妊産婦・新生児・未熟児・乳幼児および各乳幼児健康診査の結果、指導の必要な人に対して家庭訪問を実施し、生活状況等を把握するとともに保健指導を行い、母子の健康管理を図っています。

平成20年度から「すこやか赤ちゃん訪問事業」を開始しています。第1子の出産については保健師・助産師が訪問して、体重測定、健康診査・予防接種の案内、育児相談等を行っています。第2子以降の出産については、すこやか赤ちゃん訪問員（母子健康推進員・看護師等）が訪問しています。

図表2-38 訪問指導の実施状況

単位：人

区 分	延べ訪問回数					計
	妊 婦	産 婦	乳 児	幼 児	保護者への 支援	
平成17年度	15	646	660	221	9	1,551
平成18年度	15	532	664	251	25	1,487
平成19年度	10	655	719	212	35	1,631
平成20年度	7	767	831	165	35	1,805

(6) 健康診査

① 妊婦健康診査

貧血・妊娠高血圧症候群等の早期発見と健やかな妊娠と安全な分娩のため、妊娠中の健康管理を医療機関に委託して実施しています。

図表2-39 妊婦一般健康診査受診状況

区 分	受診票発行 実人数 (人)	受診状況		有所見状況	
		受診延人数 (人)	受 診 率 (%)	有所見者延 人数 (人)	有所見率 (%)
平成17年度	1,474	3,119	96.3	119	3.8
平成18年度	1,559	3,083	89.8	133	4.3
平成19年度	1,529	3,146	91.2	94	2.9
平成20年度	1,481	8,023	—	325	4.0

(注) 受診率は1回目の受診票を利用した人の割合

② 4か月児健康診査

乳児期前半における疾病（股関節脱臼、心疾患等）の早期発見および発達を確認し、その結果に基づく保健指導、栄養指導、予防接種に関する指導等を行っています。

図表2-40 4か月児健康診査実施状況

単位：受診率は%、他は人

区 分	対象 児数	受診 児数	受診 率	健 診 結 果			
				異 常 な し	要 観 察	要 精 検	要 治 療
平成17年度	1,485	1,461	98.4	1,358	53	36	14
平成18年度	1,530	1,507	98.5	1,413	47	41	6
平成19年度	1,539	1,510	98.1	1,430	25	43	12
平成20年度	1,486	1,471	99.0	1,361	59	47	4

③ 10か月児健康診査

乳児期後半における疾病（高度難聴、股関節脱臼、心疾患等）の早期発見および発育発達を確認し、その結果に基づく保健指導、栄養指導、予防接種に関する指導等を行っています。

図表2-41 10か月児健康診査実施状況 単位：受診率は%、他は人

区 分	対象児数	受診児数	受診率	健 診 結 果			
				異常なし	要観察	要精検	要治療
平成17年度	1,480	1,413	95.5	1,138	258	14	3
平成18年度	1,591	1,494	93.9	1,227	250	12	5
平成19年度	1,497	1,405	93.9	1,159	214	28	4
平成20年度	1,520	1,453	95.6	1,157	259	35	2

④ 1歳6か月児健康診査

疾病の早期発見と軽度あるいは境界領域の運動・精神発達の遅れを発見し、適切な指導を行っています。

図表2-42 1歳6か月児健康診査実施状況 単位：受診率は%、他は人

区 分	対象児数	受診児数	受診率	健 診 結 果			
				異常なし	要観察	要精検	要治療
平成17年度	1,480	1,363	92.1	952	382	27	2
平成18年度	1,589	1,490	93.8	992	445	47	6
平成19年度	1,586	1,497	94.4	1,082	358	53	4
平成20年度	1,461	1,372	93.9	868	438	64	2

⑤ 3歳児健康診査

内科および歯科健診を行うとともに、視聴覚検査・尿検査による総合的健診を行っています。

図表2-43 3歳児健康診査実施状況 単位：受診率は%、他は人

区 分	対象児数	受診児数	受診率	健 診 結 果			
				異常なし	要観察	要精検	要治療
平成17年度	1,580	1,475	93.4	1,277	130	58	10
平成18年度	1,590	1,471	92.5	1,288	123	53	7
平成19年度	1,552	1,435	92.5	1,248	98	82	7
平成20年度	1,589	1,481	93.2	1,316	101	60	4

⑥ 歯科健康診査

1歳6か月児健康診査および3歳児健康診査では、歯科健診を行い、う歯予防に努めています。

図表2-44 歯科健康診査実施状況

区 分	1歳6か月児歯科健診					3歳児歯科健診				
	対 象 児 数 (人)	受 診 児 数 (人)	受 診 率 (%)	う 歯 の あ る 児 童 (人)	一 人 あ た り う 歯 数 (本)	対 象 児 数 (人)	受 診 児 数 (人)	受 診 率 (%)	う 歯 の あ る 児 童 (人)	一 人 あ た り う 歯 数 (本)
平成17年度	1,480	1,363	92.1	28	0.04	1,580	1,473	93.2	347	0.7
平成18年度	1,589	1,490	93.8	37	0.07	1,590	1,471	92.5	345	0.8
平成19年度	1,586	1,497	94.4	42	0.07	1,552	1,434	92.4	325	0.7
平成20年度	1,461	1,372	93.9	29	0.06	1,589	1,481	93.2	241	0.5

(7) フッ化物塗布

歯科疾患について、知識の普及とともに、乳歯のう歯予防への意識の向上を図り、健全な発育発達を促しています。

図表2-45 フッ化物塗布の実施状況

区 分	実施回数	利用者数	開催場所・事業内容等
平成17年度	18回	960人	・大垣市保健センターで毎月1回実施 ・上石津保健センター・墨俣保健センターでは、1歳6か月児健診、3歳児健診と同日に実施 ・プラークテスト、歯みがき指導、フッ化物塗布、歯科相談、発達相談
平成18年度	26	899	
平成19年度	28	1,112	
平成20年度	24	1,012	

(8) 予防接種

予防接種法に基づき、ポリオ、日本脳炎、ジフテリア、百日せき、破傷風、麻しん、風しん、BCGの予防接種を行っています。ポリオ、BCGは集団接種、そのほかの予防接種は市内委託医療機関での個別接種で実施しています。

図表2-46 予防接種

区 分		平成17年度	平成18年度	平成19年度	平成20年度	
集団接種	BCG	対象者数 (人)	1,485	1,528	1,539	1,486
		接種者数 (人)	1,458	1,503	1,505	1,468
		接種率 (%)	98.2	98.4	97.7	98.7
	ポリオ	対象者数 (人)	2,970	3,179	2,984	2,998
		接種者数 (人)	2,924	2,937	2,849	2,888
		接種率 (%)	98.5	92.4	95.5	96.3
個別接種	ジフテリア・百日せき・破傷風	対象者数 (人)	6,356	6,388	6,187	6,363
		接種者数 (人)	4,682	5,717	6,014	6,014
		接種率 (%)	73.7	89.5	97.2	94.5
	麻しん・風しん (第1期)	対象者数 (人)		1,586	1,498	1,507
		接種者数 (人)		1,554	1,431	1,413
		接種率 (%)		98.0	95.5	93.8
	麻しん・風しん (第2期)	対象者数 (人)		1,647	1,598	1,682
		接種者数 (人)		1,362	1,431	1,515
		接種率 (%)		82.7	89.5	90.0
	日本脳炎	対象者数 (人)	7,215	6,192	4,716	4,667
		接種者数 (人)	1,110	32	272	927
		接種率 (%)	15.4	0.5	5.8	19.9

(注) 麻しん・風しん (MR) 予防接種は平成18年度から開始された。それ以前は麻しんあるいは風しんの単抗原ワクチンで実施していた。

8 小児救急医療

夜間における小児救急医療の確保および患者の待ち時間の短縮を図るため、医師会の協力を得て、平成16年度から市民病院の救命救急センター内に小児土曜夜間救急室（午後6時から午後9時）を開設しました。平成19年度からは木曜夜間、平成21年度からは日曜夜間も実施しています。また、市民病院は、平成17年に小児救急医療拠点病院に指定されています。

図表 2-47 小児夜間救急医療の実績

区 分	平成16年度	平成17年度	平成18年度	平成19年度	平成20年度
日数（日／年）	51	50	49	99	101
患者数（人／年）	914	860	819	1,054	1,161
1日平均患者数（人／日）	17.9	17.2	16.7	10.6	11.5

9 経済的支援

(1) 児童手当

小学校修了前の児童を養育している人に児童手当が支給されています。手当額(月額)は、3歳未満の児童は一律10,000円、3歳以上の児童は第1子および第2子が5,000円、第3子以降が10,000円です。

図表 2-48 児童手当の受給状況

単位：人

区 分	3歳未満			3歳以上		
	被用者	非被用者	特例給付	被用者	非被用者	特例給付
平成19年度	2,687 (2,962)	931 (1,023)	67 (74)	2,687 (2,962)	931 (1,023)	67 (74)
平成20年度	2,732 (2,995)	890 (968)	53 (56)	2,732 (2,995)	890 (968)	53 (56)

(注) 1 各年4月1日

2 ()内は対象児童数

3 特例給付は、厚生年金等加入者で、児童手当所得制限額を超える人に適用されるもの

(2) 乳児等医療費の助成

市内に住所があり、国民健康保険または社会保険等に加入している、0歳から中学校卒業までの人を対象として、健康保険法に定める医療費の自己負担分を助成しています(ただし、中学生は入院に要した医療費のみ助成)。

図表 2-49 乳児等医療費の助成

区 分	受診延べ件数	助成額	対象年齢
平成17年度	185,371件	485,938,102円	小学2年生まで
平成18年度	222,378	571,243,819	
平成19年度	279,699	685,292,635	中学卒業まで(ただし、中学生は入院のみ)
平成20年度	289,663	659,890,743	

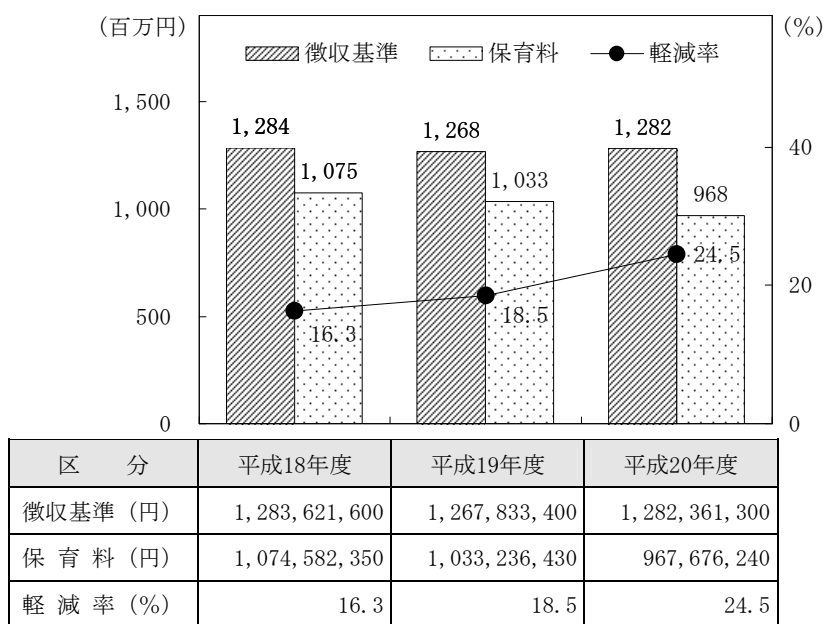
(注) 平成17年度は、旧大垣市のみ

(3) 保育料の軽減

平成15年度の旧大垣市における保育料の軽減率(国の徴収基準に対する軽減率)は12.4%でしたが、合併後徐々に軽減率を上げ、平成20年度は24.5%となっています。

ただし、所得に応じて徴収基準が定められており、個々に軽減率は若干異なります。

図表 2-50 保育料の軽減



10 地域の子育て支援

(1) ファミリー・サポート・センター事業

平成20年度からファミリー・サポート・センター事業を開始しました。この事業は、保護者が病気や用事で、幼保園等の保育時間終了後に子どもの世話が必要な場合等に、あらかじめ登録した利用会員がサポート会員から子どもの預かり等の支援を受けるものです。市社会福祉協議会内に専任のアドバイザー1人を配置し、利用会員とサポート会員の調整を行っています。また、上石津町、墨俣町には支部を設置し、アドバイザーを1人ずつ配置しています。

図表2-51 ファミリー・サポート・センターの利用状況 単位：人

区 分	延べ利用者数	会員数	
		利用会員	サポート会員
平成20年度	692	136	67

図表2-52 ファミリー・サポート・センターの利用料 単位：円

区 分		料金（30分当たり）
平日	8:00～17:00	350
	上記以外	400
土・日・祝日	8:00～17:00	450
	上記以外	500

(2) 民生委員児童委員

平成21年4月現在、本市では児童委員が352人、主任児童委員が40人活動しています。

児童委員は、児童問題にかかわるさまざまな行政機関、青少年育成関係者、学校関係者と協力し、相談・援助にあたっています。児童委員は民生委員が兼ねています。

また、児童福祉に関する事項を専門的に担当する委員として主任児童委員が設置されており、地域の児童委員と一体となった活動、児童委員への必要な援助・協力、児童福祉関係機関との連携調整などを行っています。

図表2-53 民生委員児童委員 単位：人

区 分	人 数
民生委員児童委員	352
主任児童委員	40

(注) 平成21年4月1日現在

11 障害者自立支援法に基づくサービス（児童分）

障害者自立支援法に基づき、次のようなサービスが提供されています。各年度の利用者数は児童の利用実績です。

図表2-54 居宅介護

区分	利用者数	事業所等
平成18年度	11人	<ul style="list-style-type: none"> ・アスカ指定訪問介護事業所 ・ジーバケアサービス ・大垣市社会福祉協議会ホームヘルパー室 ・ファミリーサポート柳津
平成19年度	14	
平成20年度	11	

図表2-55 行動援護

区分	利用者数	事業所等
平成18年度	1人	<ul style="list-style-type: none"> ・ジーバケアサービス ・チェントロマンマ ・おおぞら ・喜楽舎
平成19年度	2	
平成20年度	4	

図表2-56 児童デイサービス

区分	延べ利用園児数	利用者数	事業所等
平成17年度	9,375人	248人	<ul style="list-style-type: none"> ・大垣市立ひまわり学園 ・発達教室もも ・かみなりくん
平成18年度	10,237	205	
平成19年度	10,185	284	
平成20年度	9,995	318	

図表2-57 短期入所

区分	利用者数	事業所等
平成18年度	21人	<ul style="list-style-type: none"> ・県立希望が丘学園 ・でいあい ・伊自良苑
平成19年度	10	
平成20年度	7	

図表2-58 日中一時支援

区分	利用者数	事業所等
平成18年度	27人	<ul style="list-style-type: none"> ・県立希望が丘学園 ・ひめゆりケアルーム ・アイフォーシーズンズ ・あゆみの家 ・ケアサービスセンターいずみ ・柿の木荘 ・県立みどり荘 ・小規模多機能型居宅介護和の郷
平成19年度	37	
平成20年度	33	

図表2-59 移動支援

区分	利用者数	事業所等
平成18年度	12人	<ul style="list-style-type: none"> ・アスカ指定訪問介護事業所 ・ジーバケアサービス ・チェントロマンマ ・おおぞら ・喜楽舎
平成19年度	13	
平成20年度	15	

12 母子家庭への支援

(1) 児童扶養手当

母子家庭の生活の安定と自立を助け、児童の心身の健やかな成長のため児童扶養手当が支給されています。受給者は増加傾向にあります。

図表 2-60 児童扶養手当受給資格者数

区 分	受給資格者数	一部支給停止	全部支給停止
平成18年度	1,119	480	95
平成19年度	1,330	565	124
平成20年度	1,348	600	139

(注) 各年4月1日

(2) 母子生活支援施設

母子生活支援施設は、母子家庭またはこれに準ずる事情にある母子を保護するとともに、これらの者の自立の促進のためにその生活を支援し、あわせて退所した者について相談その他の援助を行うことを目的とする施設です。平成20年度は4世帯が利用しています。

図表 2-61 母子生活支援施設の利用状況等

区 分	利用者数(人)	世帯数(世帯)
平成18年度	22	7
平成19年度	20	7
平成20年度	9	4

(3) 母子家庭等日常生活支援事業

母子、父子家庭や寡婦の人が、生活環境等の激変により一時的に生活援助が必要なときに、支援員を派遣して手助けを行っています。

図表 2-62 母子家庭等日常生活支援事業の利用状況

区 分	平成18年度	平成19年度	平成20年度
利用世帯数(世帯)	0	1	0

13 前期行動計画の主な事業の数値目標と達成状況

前期行動計画に掲げられた主な事業の目標についての実績は次のとおりです。

図表2-63 前期行動計画の主な事業の数値目標と達成状況

事業	初期値		実績			目標値 (21年度末)
			18年度	19年度	20年度	
延長保育	大垣	19か所	23か所	24か所	24か所	24か所
	上石津	1か所	3か所	3か所	3か所	3か所
	墨俣	0か所	1か所	1か所	1か所	1か所
休日保育	大垣	1か所	1か所	1か所	1か所	3か所
病後児保育	大垣	1か所	1か所	1か所	1か所 児玉レディースクリニック	1か所
一時保育	大垣	3か所	3か所	4か所	4か所	3か所
	上石津	2か所	5か所	5か所	5か所	2か所
	墨俣	0か所	1か所	1か所	1か所	1か所
特定保育	大垣	0か所	0か所	0か所	0か所	1か所
ショートステイ	大垣	2人	5人	0人	0人	2人
	上石津	0人				1人
	墨俣	0人				1人
放課後児童クラブ	大垣	965人	829人	887人	1,029人 小学校4年生まで	965人
	上石津	6人				6人
	墨俣	20人				20人
ファミリーサポートセンター	大垣市	0か所	0か所	0か所	1か所	1か所
地域子育て支援センター	大垣	2か所	2か所	3か所	3か所	3か所
	上石津	1か所	1か所	1か所	1か所	1か所
	墨俣	1か所	1か所	1か所	1か所	1か所
つどいの広場	大垣	1か所	1か所	1か所	1か所 子育て交流プラザ	1か所
子育てサロン	大垣	5か所	5か所	6か所	7か所	8か所
	上石津	0か所	0か所	0か所	1か所	1か所
	墨俣	0か所	0か所	1か所	1か所	1か所
児童館等	大垣	1か所	1か所	1か所	1か所 子どもの城	1か所
	墨俣	1か所	1か所	1か所	1か所 墨俣児童館	1か所