

Q&A

Q 汚れを落として出すって、どの程度？

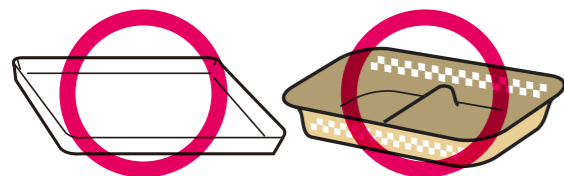
A 弁当パックや食品トレイなどは、軽く水で洗い、ご飯粒や食材の残りなど固形物が残らない程度で十分です。

Q 食用油のボトルも、簡単な水洗いでいいの？

A 油分は、リサイクル時に不純物となります。べつつきが取れる程度まですすいでください。きれいにならない場合は、「もえるごみ」として出してください。

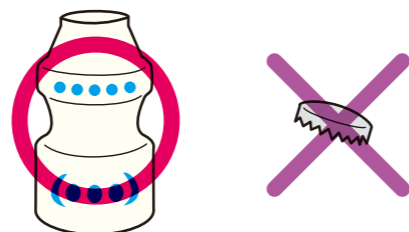
Q 食品トレイは、色付きも出せるの？

A スーパーなどの店頭回収では白色のみを集めている場合がありますが、市は白色、色付きに関係なくすべてのトレイを収集します。




Q 乳酸飲料などの銀紙のフタはそのまま？

A きれいにはがしてください。はがした銀紙は「もえるごみ」へ。



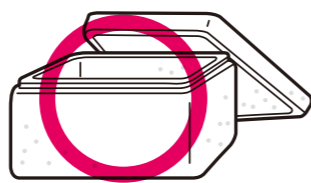
Q ラベルや値札は、はがさなければならぬ？

A はがす必要はありません。付いたまま出してください。




Q 魚介類などが入っていた発泡スチロールの箱は対象なの？

A 対象です。大きくて場所を取る場合は適当に割って出してください。



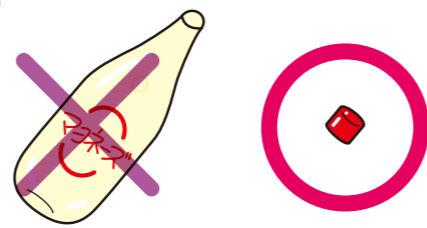
Q ビニールなどの袋に入れたまま回収容器に入れてもいいの？

A 袋自体は対象ではありません。袋から出して入れてください。



Q マヨネーズや歯磨き粉のチューブは対象外ですが、キャップは対象？

A プラスチック製のキャップは対象です。



お問い合わせ先 クリーンセンター ☎89-4124

大垣市内全域で

2012年4月1日から

**「プラスチック製容器包装」の
分別収集が始まります。**

**「もえるごみ」以外の
収集日が変わります。**

無料可燃ごみ処理券に同封の「ごみの分け方・出し方」の裏面の「ごみ収集日一覧表」にて、各地域の収集日をご確認のうえ、お間違いのないようごみをお出してください。

 **大垣市**

「プラスチック製容器包装」とは、プラスチック素材でできた容器や包装です。製品にはプラマークがついています。大垣市では「プラスチック製容器包装」のうち、「**ボトル・カップ・トレイ(パック)類**」を分別収集します。




ボトル類 ※キャップやノズルなどは取り外し、**一緒**に入れてください。



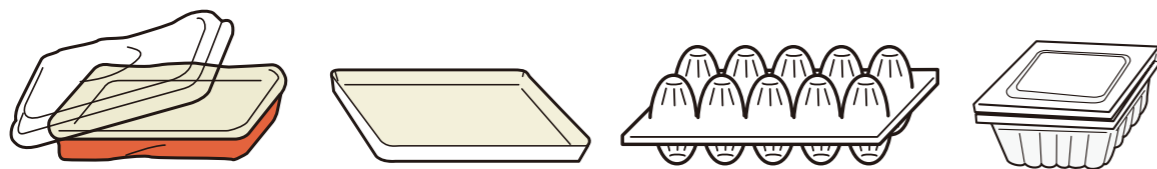
油・ドレッシング・洗剤の容器、シャンプーなどのボトル

カップ類



カップ麺・豆腐・プリン・飲料などの容器

トレイ(パック)類



食品トレイ、弁当・卵のパック、納豆などの容器


【出し方のポイント】

- ① 軽く洗って**汚れを落とし**、乾かしてから出してください。
- ② ボトル・カップ・トレイ(パック)類を**わけず**に出してください。
- ③ **月2回**の収集日に出してください。

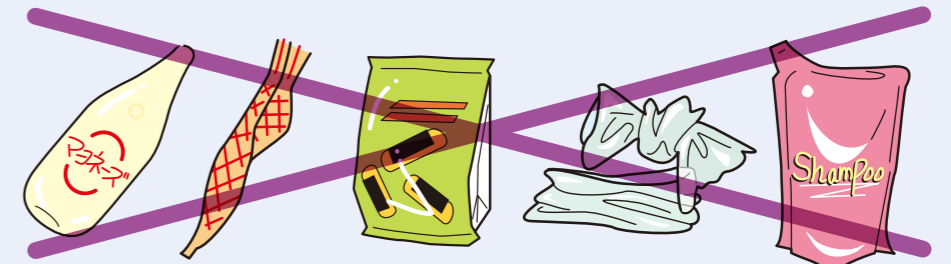
※ペットボトルのキャップもボトル・カップ・トレイ(パック)類と**一緒**に出してください。
※回収容器は**ペットボトルと同じ容器**を使います。

収集の対象外

- ・プラスチック製容器包装のうち、ボトル・カップ・トレイ(パック)類でないもの。
- ・洗っても**汚れが落ちないもの**
- ・アルミ箔などの金属を使った複合素材のもの

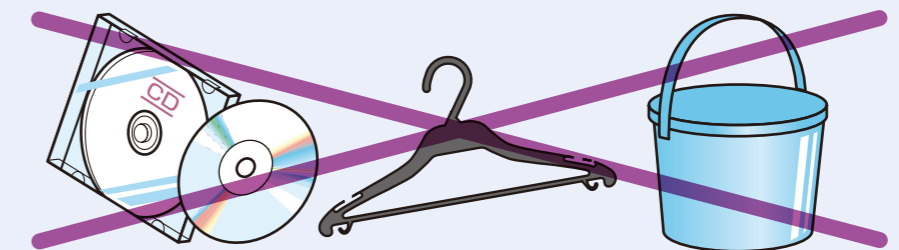


【対象外の主な例】



チューブ類、お菓子の袋、果物のネット、ラップ、詰め替え用パック

・プラスチック製容器包装でないプラスチック製品



もえるごみに出してください。

