

養老鉄道養老線鉄道事業再構築実施計画の概要

1 鉄道事業再構築事業を実施する路線

養老鉄道養老線

2 旅客鉄道事業の経営改善

- ・高齢者世代の活用やプロパー化による人件費の削減
- ・インバウンド需要を中心とした観光客の誘致
- ・駅に対するネーミングライツ
- ・枕木オーナー制度
- ・養老線支援基金の活用 等

3 地方公共団体その他の者による支援

- ・鉄道施設等の設備更新、維持修繕に要する経費の負担
- ・接続改善のための既存バス路線の再編
- ・駐車場・駐輪場整備の拡充
- ・免許自主返納者への利用奨励施策 等

4 事業構造の変更の内容

(現行) 第二種鉄道事業者：養老鉄道(株)
第三種鉄道事業者：近畿日本鉄道(株)

(変更) 第二種鉄道事業者：養老鉄道(株)
第三種鉄道事業者：(一社)養老線管理機構

※変更後は、近畿日本鉄道(株)が(一社)養老線管理機構に鉄道施設・車両を無償譲渡、用地を貸与する。(一社)養老線管理機構は養老鉄道(株)に鉄道施設・車両及び用地を無償貸付する。

5 鉄道事業再構築事業の実施予定期間

平成30年1月1日～平成39年3月31日

6 鉄道事業再構築事業の実施に必要な資金の額及びその調達方法

- (1) 資金の額 別紙参照
- (2) 調達方法
 - ① 沿線市町からの支援
 - ② 養老線支援基金の活用
 - ③ 国の地域公共交通確保維持改善事業補助金等の活用
 - ④ 岐阜県鉄道施設維持補修事業補助金の活用

7 鉄道事業再構築事業の効果

(一社) 養老線管理機構が第三種鉄道事業者となり、第二種鉄道事業者である養老鉄道(株)に鉄道施設等は無償で貸付けるとともに、利用促進・増収策等の実施により、養老線の輸送の維持を図る。

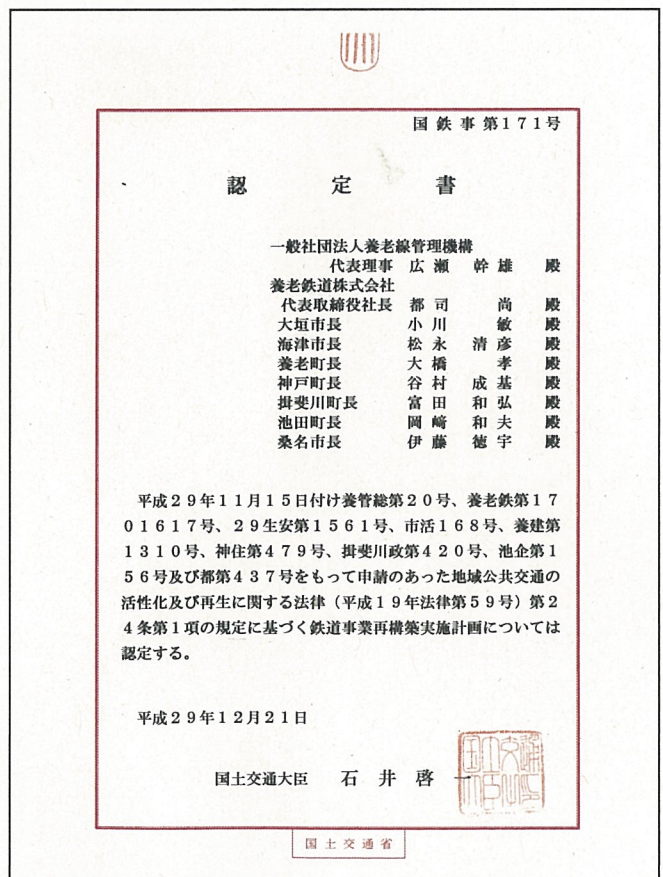
【輸送人員予想】

(単位：千人)

	H29	H30	H31	H32	H33	H34	H35	H36	H37	H38
再構築あり	6,094	6,017	5,946	5,867	5,748	5,626	5,506	5,388	5,273	5,179
再構築なし	5,881	5,781	5,684	5,586	5,461	5,339	5,220	5,104	4,991	4,896

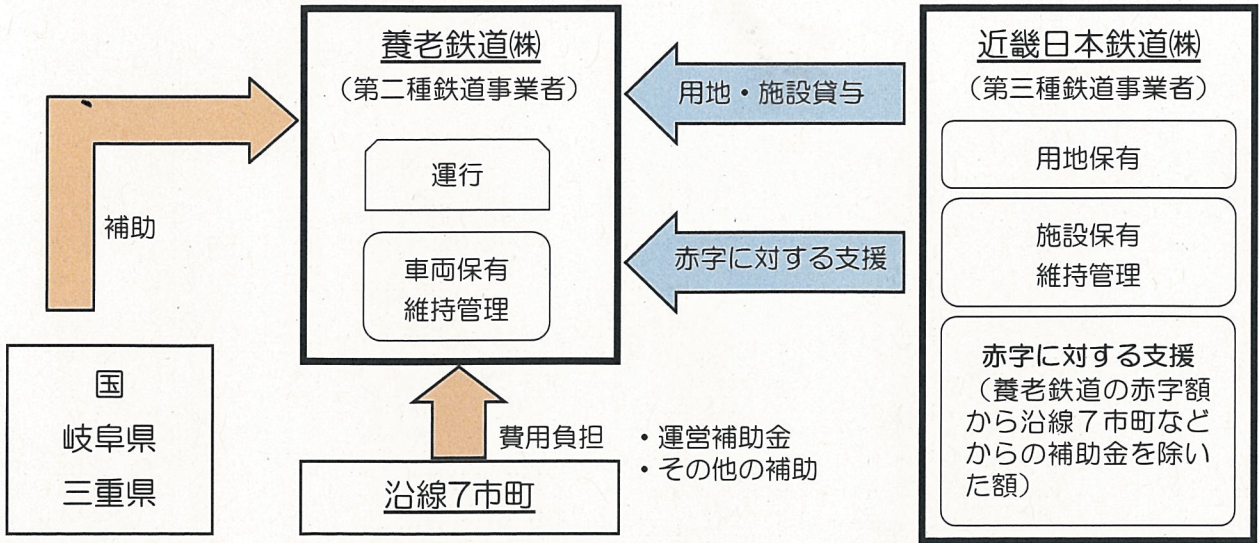
8 認定申請 平成29年11月15日

9 認定 平成29年12月21日

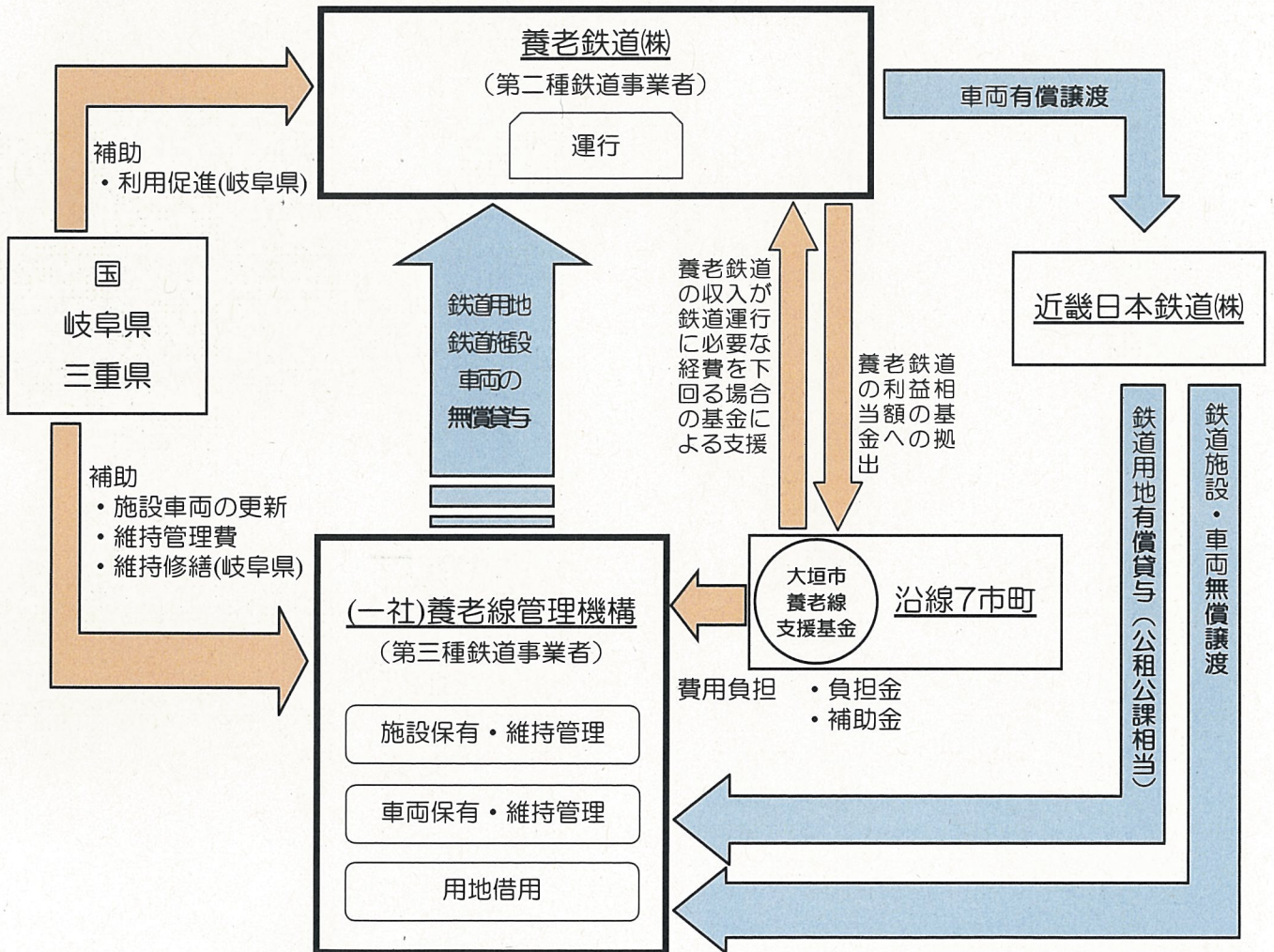


8 再構築実施計画スキーム図

<現在の運営スキーム(平成29年12月31日まで)>



<新しい運営スキーム(平成30年1月1日から)>



※国・県・沿線7市町による支援対象は、養老鉄道株から(一社)養老線管理機構になる。

(一社) 養老線管理機構の10年収支予測 (単位: 千円 税込み)

		1年目	2年目	3年目	4年目	5年目	6年目	7年目	8年目	9年目	10年目	10年計	9年計	
		平成29年度	平成30年度	平成31年度	平成32年度	平成33年度	平成34年度	平成35年度	平成36年度	平成37年度	平成38年度	H29~H38	H30~H38	
損益収支	収益	線路使用料収入	0	0	0	0	0	0	0	0	0	0	0	
	合計	0	0	0	0	0	0	0	0	0	0	0	0	
	支出	人件費	7,750	31,082	31,164	31,247	31,330	31,413	31,496	31,579	31,662	31,745	290,468	282,718
		鉄道施設・車両保守業務委託費	107,810	513,767	505,364	521,567	512,103	512,810	520,518	514,566	524,673	521,285	4,754,463	4,646,653
		修繕費	26,821	195,555	214,077	218,122	228,185	200,953	219,062	217,902	227,965	200,104	1,948,746	1,921,925
		建設付帯経費	0	55,211	47,704	13,198	14,509	15,598	14,641	17,781	15,829	15,191	209,662	209,662
		その他経費	14,126	56,499	56,499	56,499	56,499	56,499	56,499	56,499	56,499	56,499	522,617	508,491
		諸税	19,622	78,484	78,484	78,484	78,484	78,484	78,484	78,484	78,484	78,484	725,978	706,356
		減価償却費	0	401	31,729	53,090	69,796	76,735	84,353	91,283	100,665	109,307	617,359	617,359
		合計	176,129	930,999	965,021	972,207	990,906	972,492	1,005,053	1,008,094	1,035,777	1,012,615	9,069,293	8,893,164
	経常損益	△ 176,129	△ 930,999	△ 965,021	△ 972,207	△ 990,906	△ 972,492	△ 1,005,053	△ 1,008,094	△ 1,035,777	△ 1,012,615	△ 9,069,293	△ 8,893,164	
	特別利益	補助金(国・県)	14,089	305,399	376,834	237,195	230,265	225,028	226,000	252,858	250,115	239,331	2,357,114	2,343,025
		補助金(沿線7市町)	4,696	155,787	178,800	136,022	129,942	130,109	130,706	139,580	139,392	136,615	1,281,649	1,276,953
		負担金(沿線7市町)	159,790	670,942	675,323	698,751	675,403	683,467	677,250	683,015	689,958	675,174	6,289,073	6,129,283
		養老線支援基金	0	224,000	91,000	0	0	0	0	0	0	0	315,000	315,000
		合計	178,575	1,356,128	1,321,957	1,071,968	1,035,610	1,038,604	1,033,956	1,075,453	1,079,465	1,051,120	10,242,836	10,064,261
	特別損失	0	0	0	0	0	0	0	0	0	0	0	0	
	税引前当期損益	2,446	425,129	356,936	99,761	44,704	66,112	28,903	67,359	43,688	38,505	1,173,543	1,171,097	
	法人税等	6	22	22	22	22	22	22	22	22	22	204	198	
	差引当期損益	2,440	425,107	356,914	99,739	44,682	66,090	28,881	67,337	43,666	38,483	1,173,339	1,170,899	
累積損益	2,440	427,547	784,461	884,200	928,882	994,972	1,023,853	1,091,190	1,134,856	1,173,339				
資金収支	需要資金	設備投資(建設費)	2,440	425,508	388,643	152,829	114,478	142,825	113,234	158,620	144,331	147,790	1,790,698	1,788,258
		法人税等	6	22	22	22	22	22	22	22	22	22	204	198
		合計	2,446	425,530	388,665	152,851	114,500	142,847	113,256	158,642	144,353	147,812	1,790,902	1,788,456
	資金調達	当期償却前損益	2,446	425,530	388,665	152,851	114,500	142,847	113,256	158,642	144,353	147,812	1,790,902	1,788,456
		補助金(国・県)											0	0
		補助金(沿線7市町)											0	0
		負担金(沿線7市町)											0	0
		合計	2,446	425,530	388,665	152,851	114,500	142,847	113,256	158,642	144,353	147,812	1,790,902	1,788,456
	前年度繰越金	276,640	276,640	276,640	276,640	276,640	276,640	276,640	276,640	276,640	276,640			
	資金過不足(単年度)	0	0	0	0	0	0	0	0	0	0	0	0	
	資金過不足(累計)	276,640	276,640	276,640	276,640	276,640	276,640	276,640	276,640	276,640	276,640			
	(再計)													
補助金(沿線7市町) + 負担金(沿線7市町)		164,486	826,729	854,123	834,773	805,345	813,576	807,956	822,595	829,350	811,789	7,570,722	7,406,236	

養老鉄道(株)の10年収支予測（単位：千円 税抜き）

		1年目	2年目	3年目	4年目	5年目	6年目	7年目	8年目	9年目	10年目	10年計	9年計	
		平成29年度	平成30年度	平成31年度	平成32年度	平成33年度	平成34年度	平成35年度	平成36年度	平成37年度	平成38年度	H29～H38	H30～H38	
損益収支	収益	定期外	100,380	395,224	389,983	384,727	377,172	369,400	361,777	354,335	347,066	339,026	3,419,090	3,318,710
		通勤定期	72,073	288,382	286,209	287,098	284,643	281,367	278,130	274,932	271,772	268,129	2,594,735	2,522,662
		通学定期	63,300	249,148	245,161	241,239	234,725	228,388	222,221	216,221	210,383	206,596	2,117,382	2,054,082
		荷物	604	2,360	2,360	2,360	2,360	2,360	2,360	2,360	2,360	2,360	21,844	21,240
		運輸雑収	12,140	32,390	35,167	35,167	35,167	35,167	35,167	35,167	35,167	35,167	325,866	313,726
		鉄道施設・車両等保守業務管理受託収入	107,810	513,767	505,364	521,567	512,103	512,810	520,518	514,566	524,673	521,285	4,754,463	4,646,653
		営業収益合計	356,307	1,481,271	1,466,245	1,472,157	1,446,171	1,429,491	1,420,173	1,397,581	1,391,421	1,372,564	13,233,380	12,877,073
		営業外収益	400	1,000	1,000	1,000	1,000	1,000	1,000	1,000	1,000	1,000	9,400	9,000
		合計	356,707	1,482,271	1,467,245	1,473,157	1,447,171	1,430,491	1,421,173	1,398,581	1,392,421	1,373,564	13,242,780	12,886,073
	支出	人件費	175,250	687,000	696,000	694,000	678,000	680,000	656,000	641,000	618,000	611,000	6,136,250	5,961,000
		鉄道施設・車両等保守業務管理費用	107,810	513,767	505,364	521,567	512,103	512,810	520,518	514,566	524,673	521,285	4,754,463	4,646,653
		物件費	10,620	45,000	48,000	45,000	45,000	45,000	45,000	45,000	45,000	45,000	418,620	408,000
		償却費	1,304	4,000	4,000	4,000	4,000	4,000	4,000	4,000	4,000	4,000	37,304	36,000
		動力費	31,389	120,000	120,000	120,000	120,000	120,000	120,000	120,000	120,000	120,000	1,111,389	1,080,000
		経費	20,826	67,000	62,000	67,000	60,000	60,000	65,000	60,000	65,000	60,000	586,826	566,000
		駅共同使用料等	9,186	32,000	32,000	32,000	0	0	0	0	0	0	105,186	96,000
		その他	11,640	35,000	30,000	35,000	60,000	60,000	65,000	60,000	65,000	60,000	481,640	470,000
		諸税	1,000	1,000	1,000	1,000	1,000	1,000	1,000	1,000	1,000	1,000	10,000	9,000
		営業費用合計	348,199	1,437,767	1,436,364	1,452,567	1,420,103	1,422,810	1,411,518	1,385,566	1,377,673	1,362,285	13,054,852	12,706,653
営業外費用	0	0	0	0	0	0	0	0	0	0	0	0		
合計	348,199	1,437,767	1,436,364	1,452,567	1,420,103	1,422,810	1,411,518	1,385,566	1,377,673	1,362,285	13,054,852	12,706,653		
経常損益		8,508	44,504	30,881	20,590	27,068	7,681	9,655	13,015	14,748	11,279	187,929	179,421	
特別利益	近鉄負担	15,750	49,000	58,000	56,000	40,000	42,000	18,000	3,000	0	0	281,750	266,000	
	機構負担	0	0	0	0	0	0	0	0	0	0	0	0	
特別損失		23,024	92,270	87,647	75,356	65,834	48,447	26,421	14,781	13,514	10,045	457,339	434,315	
税引前当期損益		1,234	1,234	1,234	1,234	1,234	1,234	1,234	1,234	1,234	1,234	12,340	11,106	
法人税等		1,234	1,234	1,234	1,234	1,234	1,234	1,234	1,234	1,234	1,234	12,340	11,106	
差引当期損益		0	0	0	0	0	0	0	0	0	0	0	0	
累積損益		0	0	0	0	0	0	0	0	0	0	0	0	