

体育・スポーツに関する市民アンケート調査報告書

平成 2 6 年 8 月

大垣市教育委員会

1 調査の概要

1-1 調査の目的

大垣市教育委員会では、平成22年3月、今後10年先を見据えた大垣市教育のあるべき姿と教育行政を進めるための「大垣市教育振興基本方針」を策定し、その分野別計画として「大垣市スポーツ振興計画」を策定しました。

「大垣市スポーツ振興計画」は、『スポーツの都市（まち）“OGAKI”づくり』を基本理念とし、4つの基本施策を掲げています。

本調査は各施策に対する進行管理を行うとともに、平成27年度からの「第2次大垣市スポーツ推進計画」の策定にあたり、市民の満足度、意識を調査するため「体育・スポーツに関する市民アンケート調査」を実施しました。

1-2 調査の設計

- (1) 対象者数 1,000人
- (2) 調査対象 無作為抽出 500人
(市内に在住する満18歳以上の男女)
体育施設利用者 500人
(市内に在住する体育施設利用者 年齢制限なし)
- (3) 調査方法 無記名、自由記入
(無作為抽出者は郵送配布・郵送返送による郵送調査。体育施設利用者は体育施設にて調査用紙を配布・回収。)
- (4) 調査期間 平成26年7月5日(土)～平成26年7月18日(金)

1-3 回収結果

- (1) 無作為抽出 225人(回収率:45.0%)
- (2) 体育施設利用者 357人(回答率:71.4%)

1-4 報告書の見方

- (1) 比率は、すべてパーセンテージで表し、小数点以下第2位を四捨五入して算出しました。そのため合計が100%にならないことがあります。
- (2) 本報告書の表・グラフ等の見出し及び文章中での回答選択肢は、本来の意味を損なわない程度に省略して掲載している場合があります。

2 調査結果の分析

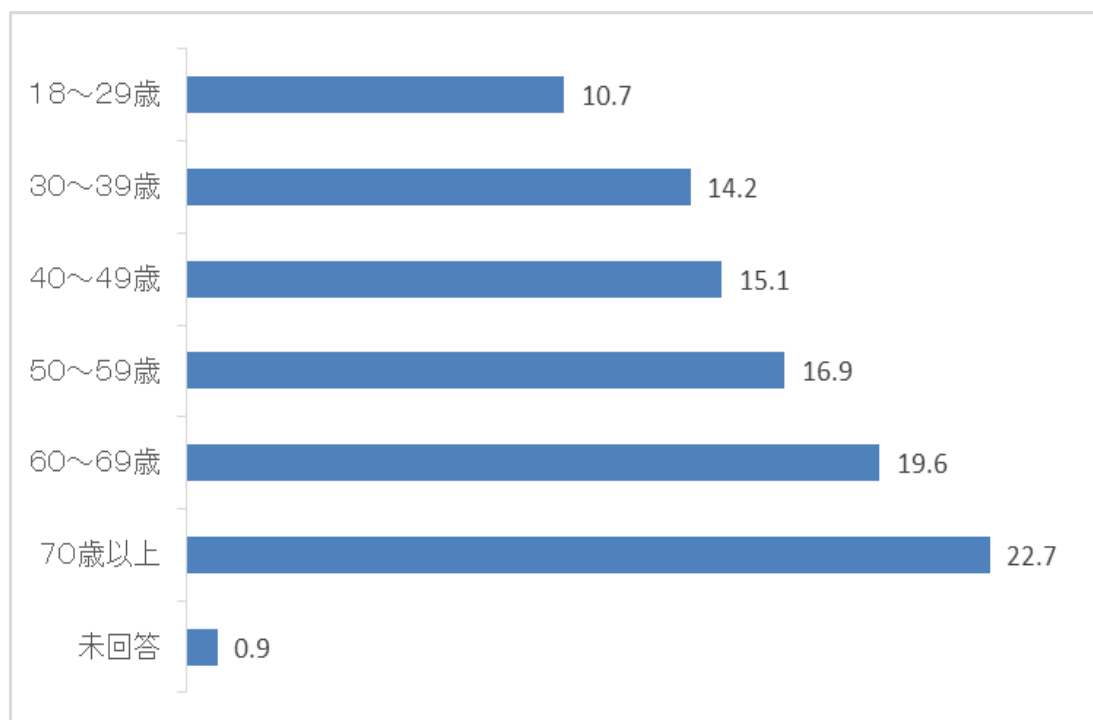
(問1) 回答者の年齢

あなたの年齢を教えてください。

【無作為抽出】

「回答者の年齢」についてたずねたところ、「70歳以上」と答えた人が、22.7%と最も多く、次いで「60～69歳」（19.6%）、「50～59歳」（16.9%）となっています。

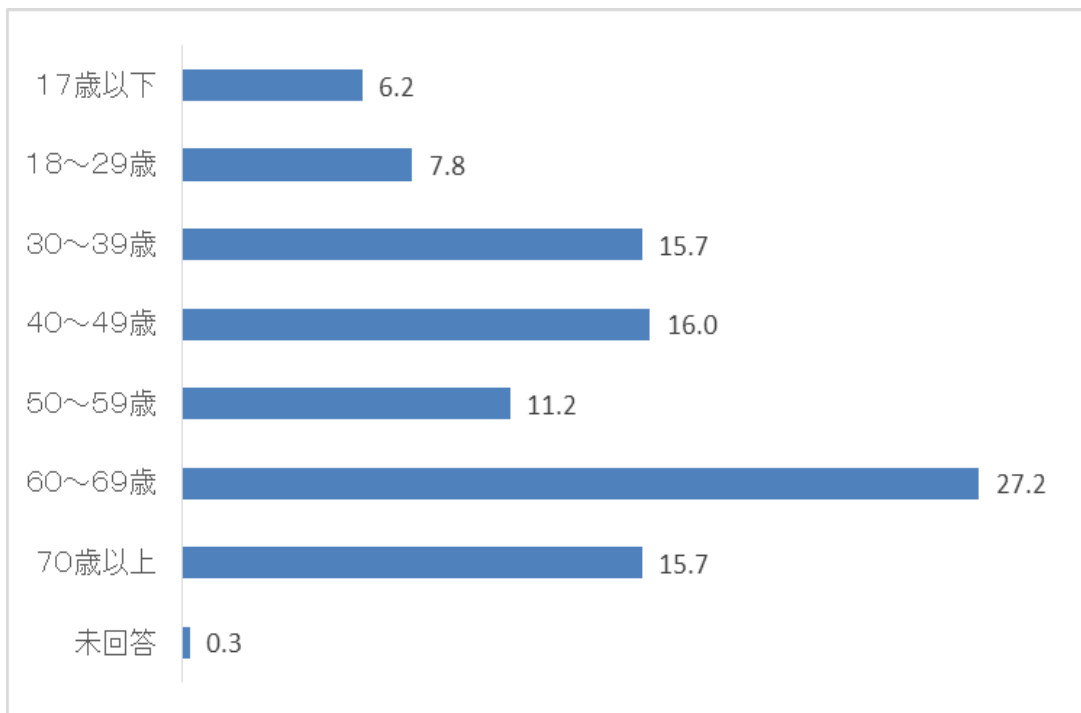
区分	人数	構成比 (%)
18～29歳	24	10.7
30～39歳	32	14.2
40～49歳	34	15.1
50～59歳	38	16.9
60～69歳	44	19.6
70歳以上	51	22.7
未回答	2	0.9
計	225	100



【体育施設利用者】

「回答者の年齢」についてたずねたところ、「60～69歳」と答えた人が、27.2%と最も多く、次いで「40～49歳」（16.0%）、「30～39歳」「70歳以上」（15.7%）となっています。

区分	人数	構成比 (%)
17歳以下	22	6.2
18～29歳	28	7.8
30～39歳	56	15.7
40～49歳	57	16.0
50～59歳	40	11.2
60～69歳	97	27.2
70歳以上	56	15.7
未回答	1	0.3
計	357	100



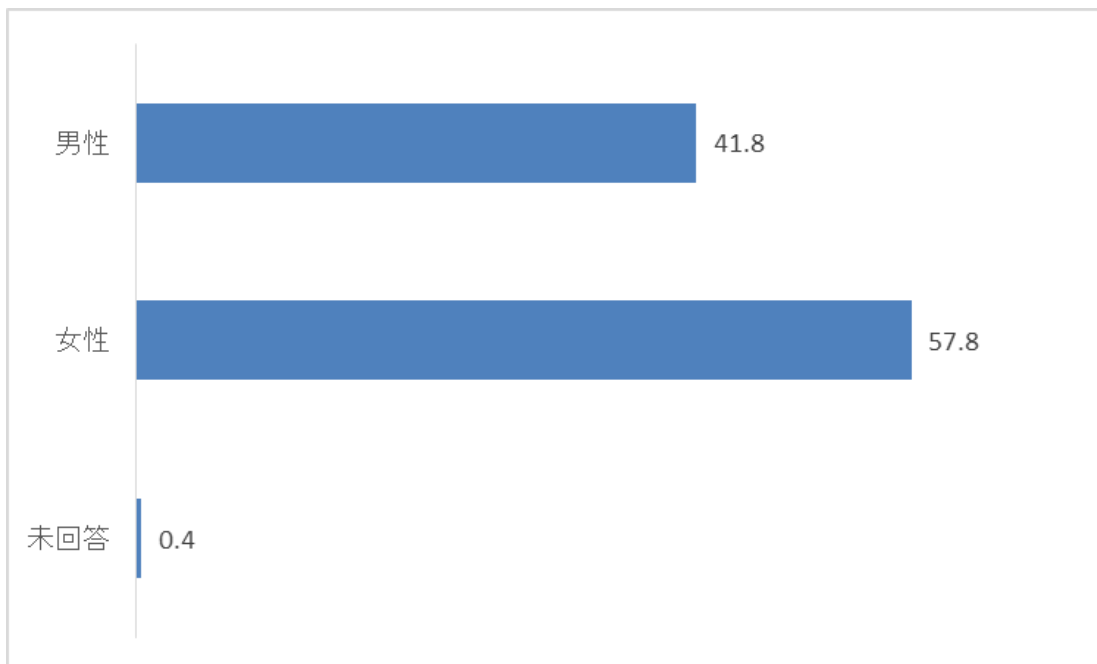
(問2) 回答者の性別

あなたの性別を教えてください。

【無作為抽出】

「回答者の性別」についてたずねたところ、「男性」が、41.8%、「女性」が57.8%となっています。

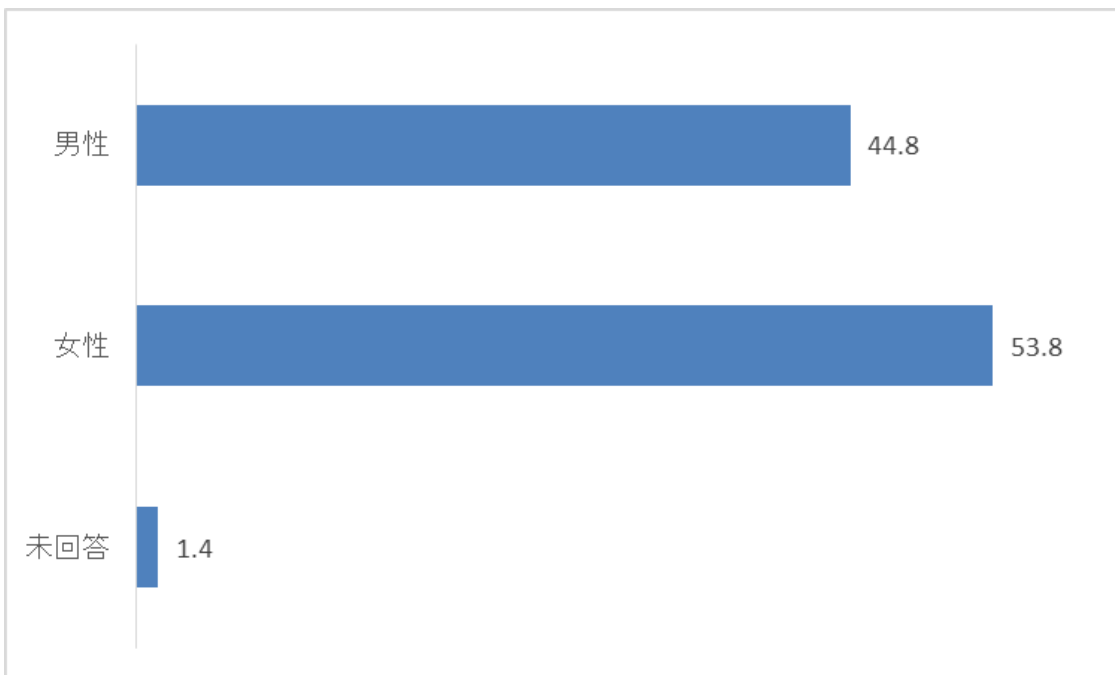
区分	人数	構成比 (%)
男性	94	41.8
女性	130	57.8
未回答	1	0.4
計	225	100



【体育施設利用者】

「回答者の性別」についてたずねたところ、「男性」が、44.8%、「女性」が53.8%となっています。

区分	人数	構成比 (%)
男性	160	44.8
女性	192	53.8
未回答	5	1.4
計	357	100



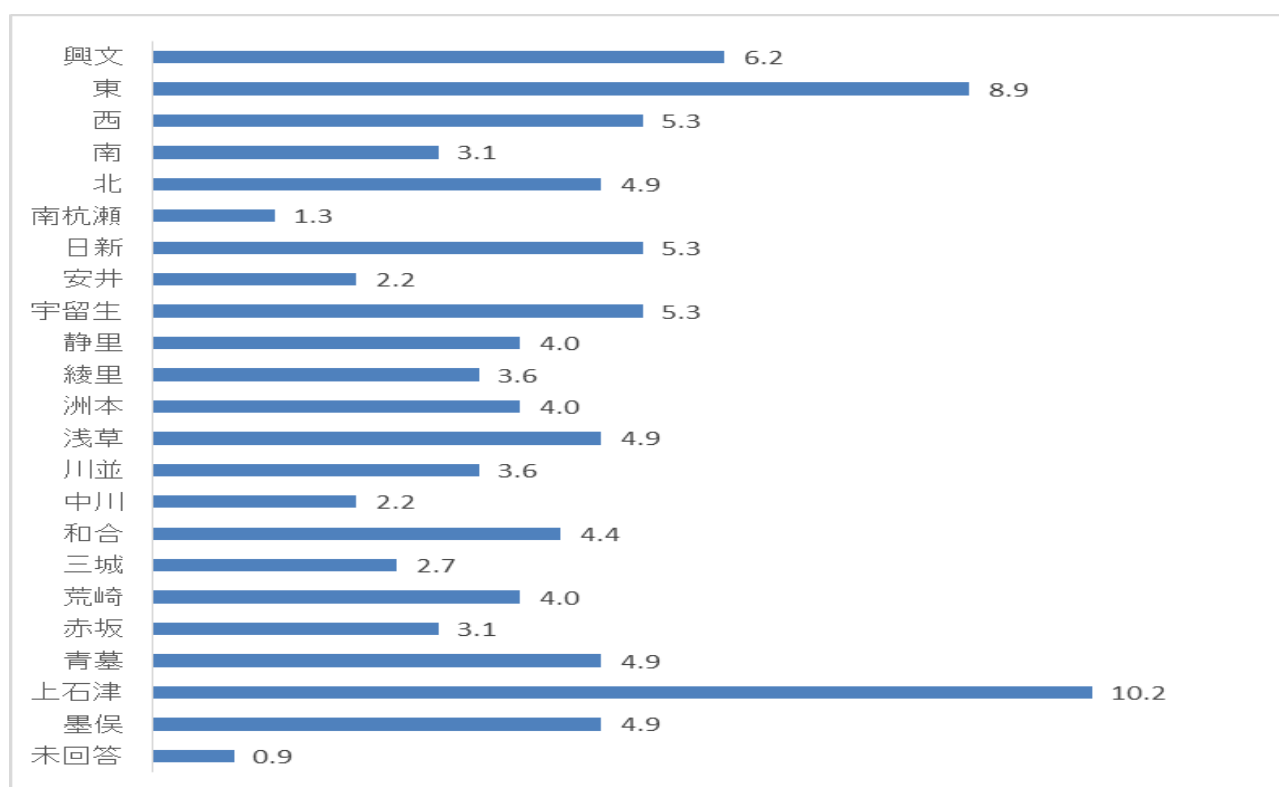
（問3）回答者の住所地

あなたが住んでいる住所地はどこですか？

【無作為抽出】

「回答者の住所地」についてたずねたところ、「上石津」と答えた人が、10.2%と最も多く、次いで「東」（8.9%）、「西」「日新」「宇留生」（5.3%）となっています。

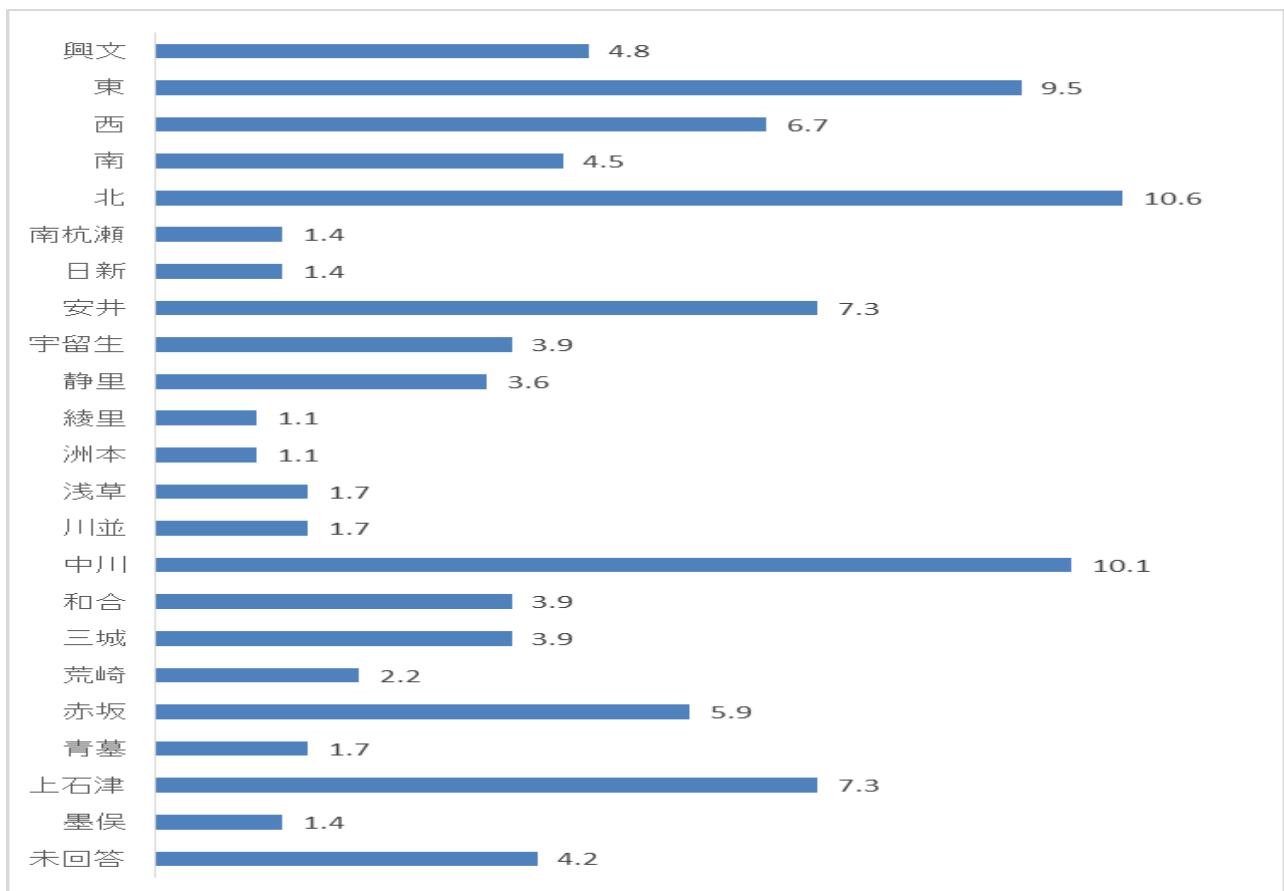
区分	人数	構成比 (%)	区分	人数	構成比 (%)
興文	14	6.2	浅草	11	4.9
東	20	8.9	川並	8	3.6
西	12	5.3	中川	5	2.2
南	7	3.1	和合	10	4.4
北	11	4.9	三城	6	2.7
南杭瀬	3	1.3	荒崎	9	4.0
日新	12	5.3	赤坂	7	3.1
安井	5	2.2	青墓	11	4.9
宇留生	12	5.3	上石津	23	10.2
静里	9	4.0	墨俣	11	4.9
綾里	8	3.6	未回答	2	0.9
洲本	9	4.0	計	225	100



【体育施設利用者】

「回答者の住所地」についてたずねたところ、「北」と答えた人が、10.6%と最も多く、次いで「中川」（10.1%）、「東」（9.5%）となっています。

区 分	人 数	構成比 (%)	区 分	人 数	構成比 (%)
興文	17	4.8	浅草	6	1.7
東	34	9.5	川並	6	1.7
西	24	6.7	中川	36	10.1
南	16	4.5	和合	14	3.9
北	38	10.6	三城	14	3.9
南杭瀬	5	1.4	荒崎	8	2.2
日新	5	1.4	赤坂	21	5.9
安井	26	7.3	青墓	6	1.7
宇留生	14	3.9	上石津	26	7.3
静里	13	3.6	墨俣	5	1.4
綾里	4	1.1	未回答	15	4.2
洲本	4	1.1	計	357	100



(問4) 運動やスポーツの実施率

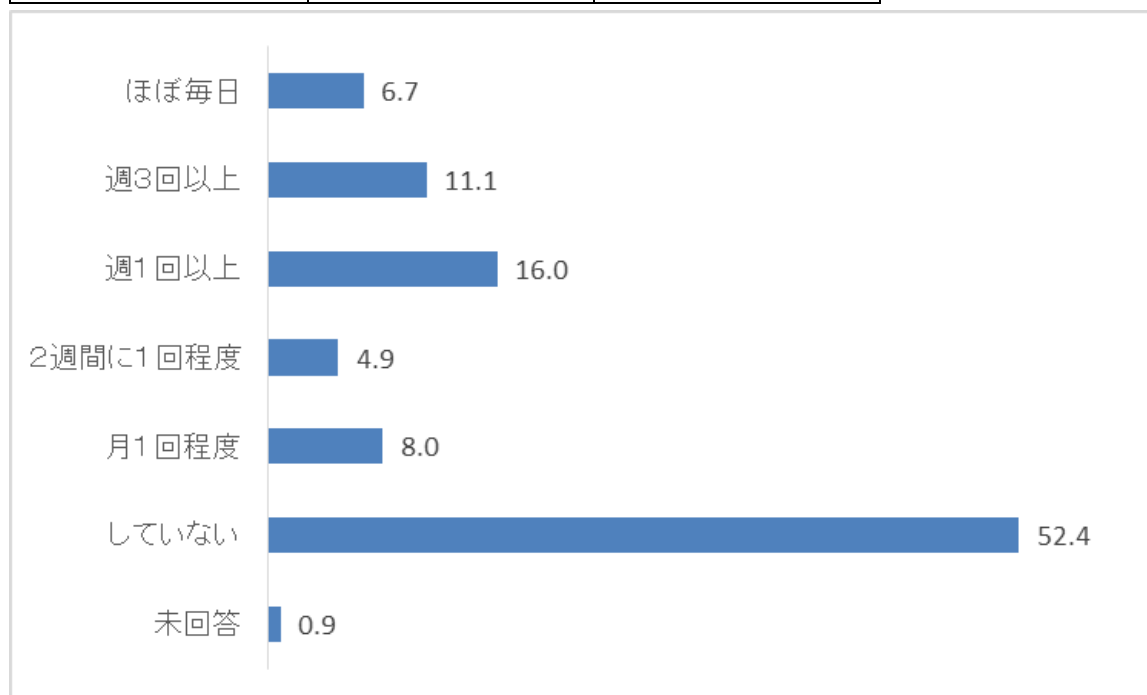
一年を通してどのくらい運動やスポーツをしていますか？

【無作為抽出】

「運動やスポーツの実施率」についてたずねたところ、「していない」と答えた人が、52.4%と最も多く、次いで「週1回以上」(16.0%)、「週3回以上」(11.1%)となっています。

週1回以上運動やスポーツをしている人の割合は、「未回答」を全体から除いた場合34.1%となっています。

選択肢	人数	構成比 (%)
ほぼ毎日	15	6.7
週3回以上	25	11.1
週1回以上	36	16.0
2週間に1回程度	11	4.9
月1回程度	18	8.0
していない	118	52.4
未回答	2	0.9
計	225	100

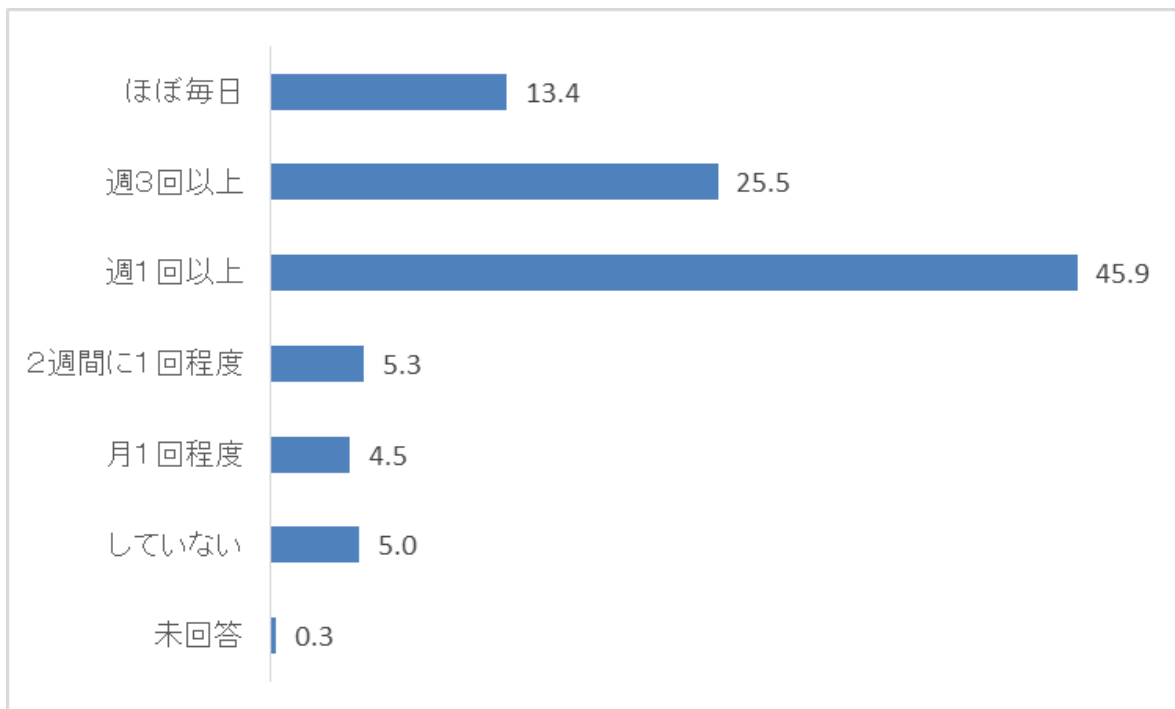


【体育施設利用者】

「運動やスポーツの実施率」についてたずねたところ、「週1回以上」と答えた人が、45.9%と最も多く、次いで「週3回以上」（25.5%）、「ほぼ毎日」（13.4%）となっています。

週1回以上運動やスポーツをしている人の割合は、「未回答」を全体から除いた場合85.1%となっています。

選択肢	人 数	構成比 (%)
ほぼ毎日	48	13.4
週3回以上	91	25.5
週1回以上	164	45.9
2週間に1回程度	19	5.3
月1回程度	16	4.5
していない	18	5.0
未回答	1	0.3
計	357	100



(問5) 運動やスポーツをする理由

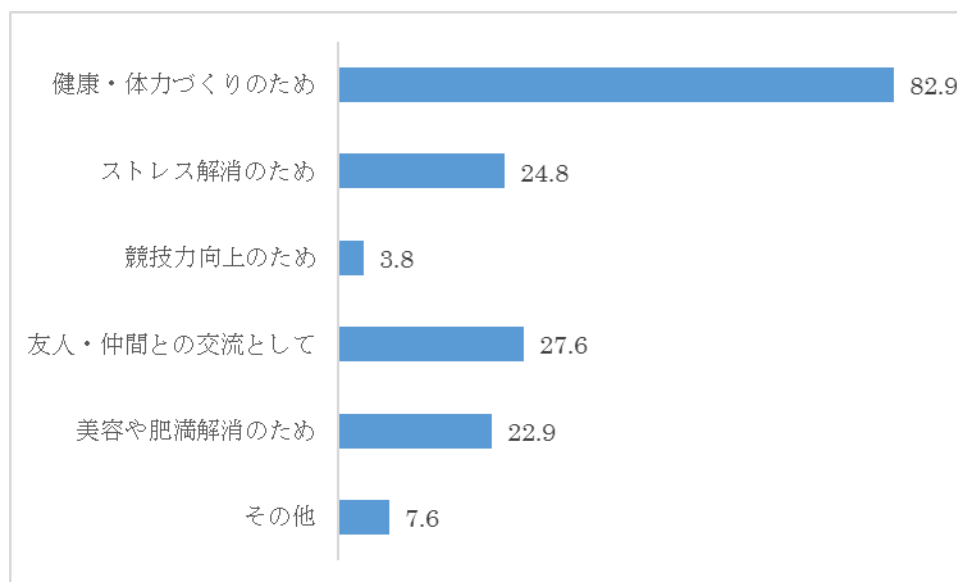
あなたが運動やスポーツをするのはどのような理由からですか？【複数回答可】

【無作為抽出】

「運動やスポーツをする理由」についてたずねたところ、「健康・体力づくりのため」と答えた人が、82.9%と最も多く、次いで「友人・仲間との交流として」(27.6%)、「ストレス解消のため」(24.8%)となっています。

選択肢	人数	構成比 (%)
健康・体力づくりのため	87	82.9
ストレス解消のため	26	24.8
競技力向上のため	4	3.8
友人・仲間との交流として	29	27.6
美容や肥満解消のため	24	22.9
その他	8	7.6
計	178	169.5

※複数回答のため構成比は100%にならないもの。



【その他の回答】

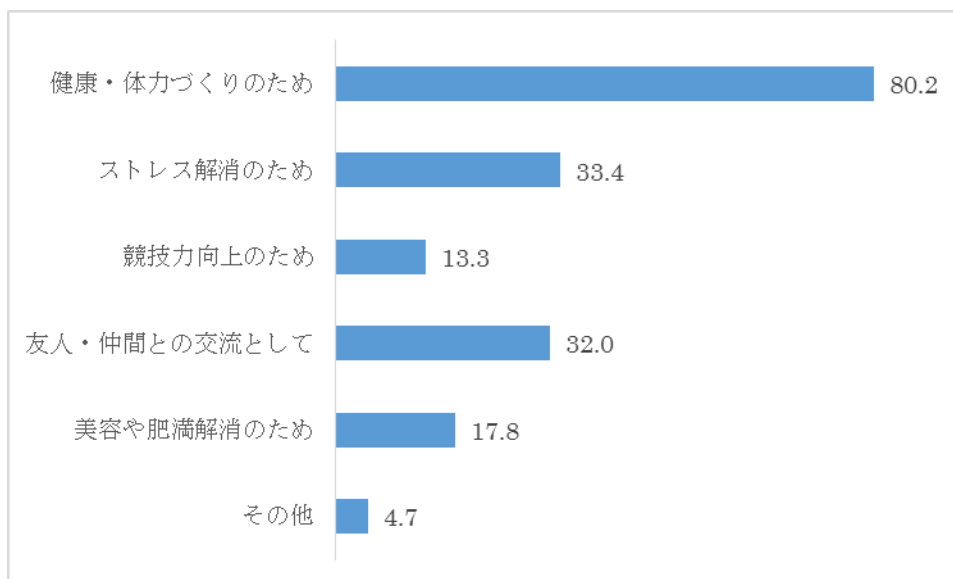
- ・運動が好きなため。
- ・自分のやっている種目が好きなため。
- ・犬の散歩のついでに。

【体育施設利用者】

「運動やスポーツをする理由」についてたずねたところ、「健康・体力づくりのため」と答えた人が、80.2%と最も多く、次いで「ストレス解消のため」（33.4%）、「友人・仲間との交流として」（32.0%）となっています。

選択肢	人 数	構成比 (%)
健康・体力づくりのため	271	80.2
ストレス解消のため	113	33.4
競技力向上のため	45	13.3
友人・仲間との交流として	108	32.0
美容や肥満解消のため	60	17.8
その他	16	4.7
計	613	181.4

※複数回答のため構成比は100%にならないもの。



【その他の回答】

- ・部活動の指導のため。
- ・スポーツ少年団の指導のため。
- ・仕事として。
- ・運動が好きなため。

（問6）運動・スポーツの実施種目

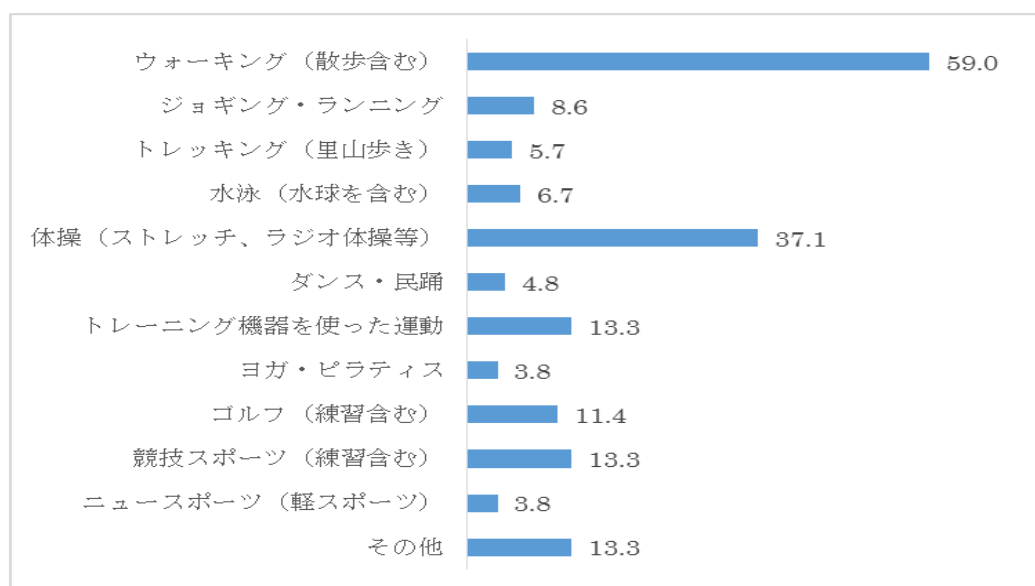
過去一年間に行った運動・スポーツの種目はどのようなものですか？【複数回答可】

【無作為抽出】

「運動・スポーツの実施種目」についてたずねたところ、「ウォーキング（散歩含む）」と答えた人が、59.0%と最も多く、次いで「体操（ストレッチ、ラジオ体操等）」（37.1%）、「トレーニング機器を使った運動」「競技スポーツ（練習含む）」「その他」（13.3%）となっています。

選択肢	人数	構成比 (%)
ウォーキング（散歩含む）	62	59.0
ジョギング・ランニング	9	8.6
トレッキング（里山歩き）	6	5.7
水泳（水球を含む）	7	6.7
体操（ストレッチ、ラジオ体操等）	39	37.1
ダンス・民踊	5	4.8
トレーニング機器を使った運動	14	13.3
ヨガ・ピラティス	4	3.8
ゴルフ（練習含む）	12	11.4
競技スポーツ（練習含む）	14	13.3
ニュースポーツ（軽スポーツ）	4	3.8
その他	14	13.3
計	190	181.0

※複数回答のため構成比は100%にならないもの。



【その他の回答】

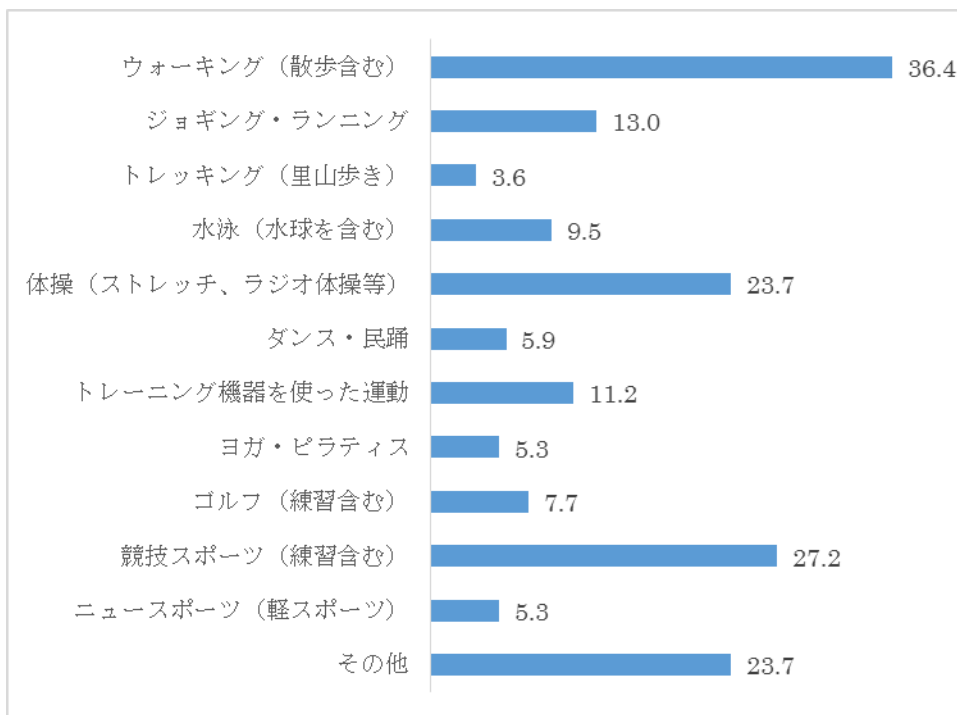
- ・畑作業
- ・ボウリング
- ・筋トレ
- ・卓球
- ・グラウンドゴルフ
- ・なぎなた
- ・バレー（ソフトバレー）
- ・ツーリング
- ・インディアカ
- ・健康ボウリング
- ・ソフトバレー
- ・サイクリング
- ・バドミントン

【体育施設利用者】

「運動・スポーツの実施種目」についてたずねたところ、「ウォーキング（散歩含む）」と答えた人が、36.4%と最も多く、次いで「競技スポーツ（練習含む）」（27.2%）、「体操（ストレッチ、ラジオ体操等）」「その他」（23.7%）となっています。

選択肢	人数	構成比 (%)
ウォーキング（散歩含む）	123	36.4
ジョギング・ランニング	44	13.0
トレッキング（里山歩き）	12	3.6
水泳（水球を含む）	32	9.5
体操（ストレッチ、ラジオ体操等）	80	23.7
ダンス・民踊	20	5.9
トレーニング機器を使った運動	38	11.2
ヨガ・ピラティス	18	5.3
ゴルフ（練習含む）	26	7.7
競技スポーツ（練習含む）	92	27.2
ニュースポーツ（軽スポーツ）	18	5.3
その他	80	23.7
計	583	172.5

※複数回答のため構成比は100%にならないもの。



【その他の回答】

- ・テニス
- ・バレーボール
- ・バドミントン
- ・ソフトバレー
- ・野球
- ・卓球
- ・ボウリング
- ・ソフトテニス
- ・サイクリング、登山、スキー
- ・気功
- ・ラージボール
- ・ソフトボール
- ・ゲートボール
- ・グラウンドゴルフ
- ・ウェイトトレーニング
- ・クォーターテニス
- ・バスケットボール
- ・ロードバイク
- ・ウェイクボード
- ・太極拳、養生功

(問7) この1年間、運動・スポーツをしなかった理由

この一年間に、運動やスポーツをしなかったのはどのような理由からですか？

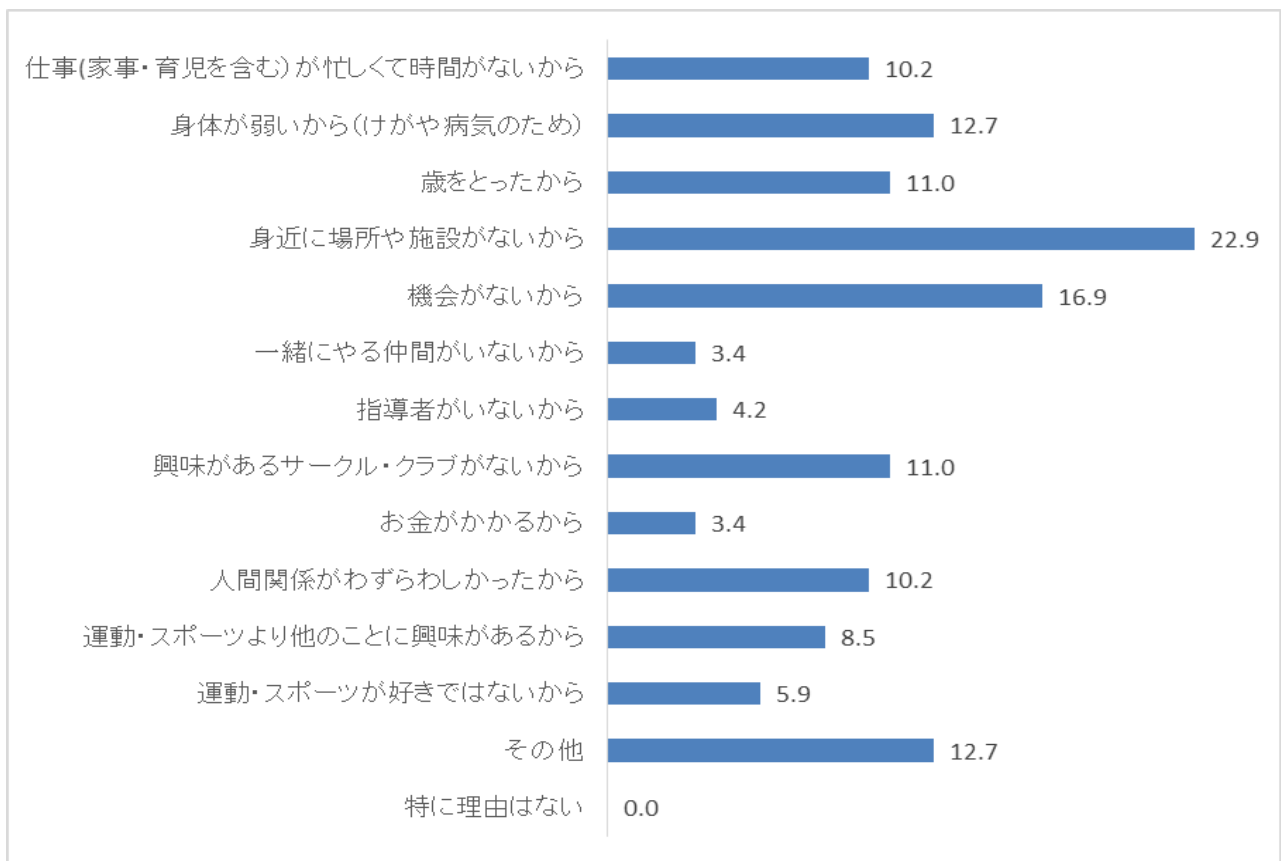
【複数回答可】

【無作為抽出】

「この1年間、運動・スポーツをしなかった理由」についてたずねたところ、「身近に場所や施設がないから」と答えた人が、22.9%と最も多く、次いで「機会がないから」(16.9%)、「身体が弱いから(けがや病気のため)」「その他」(12.7%)となっています。

選択肢	人数	構成比 (%)
仕事(家事・育児を含む)が忙しくて時間がないから	12	10.2
身体が弱いから(けがや病気のため)	15	12.7
歳をとったから	13	11.0
身近に場所や施設がないから	27	22.9
機会がないから	20	16.9
一緒にやる仲間がいないから	4	3.4
指導者がいないから	5	4.2
興味があるサークル・クラブがないから	13	11.0
お金がかかるから	4	3.4
人間関係がわずらわしかったから	12	10.2
運動・スポーツより他のことに興味があるから	10	8.5
運動・スポーツが好きではないから	7	5.9
その他	15	12.7
特に理由はない	0	0.0
計	157	133.1

※複数回答のため構成比は100%にならないもの。



【その他の回答】

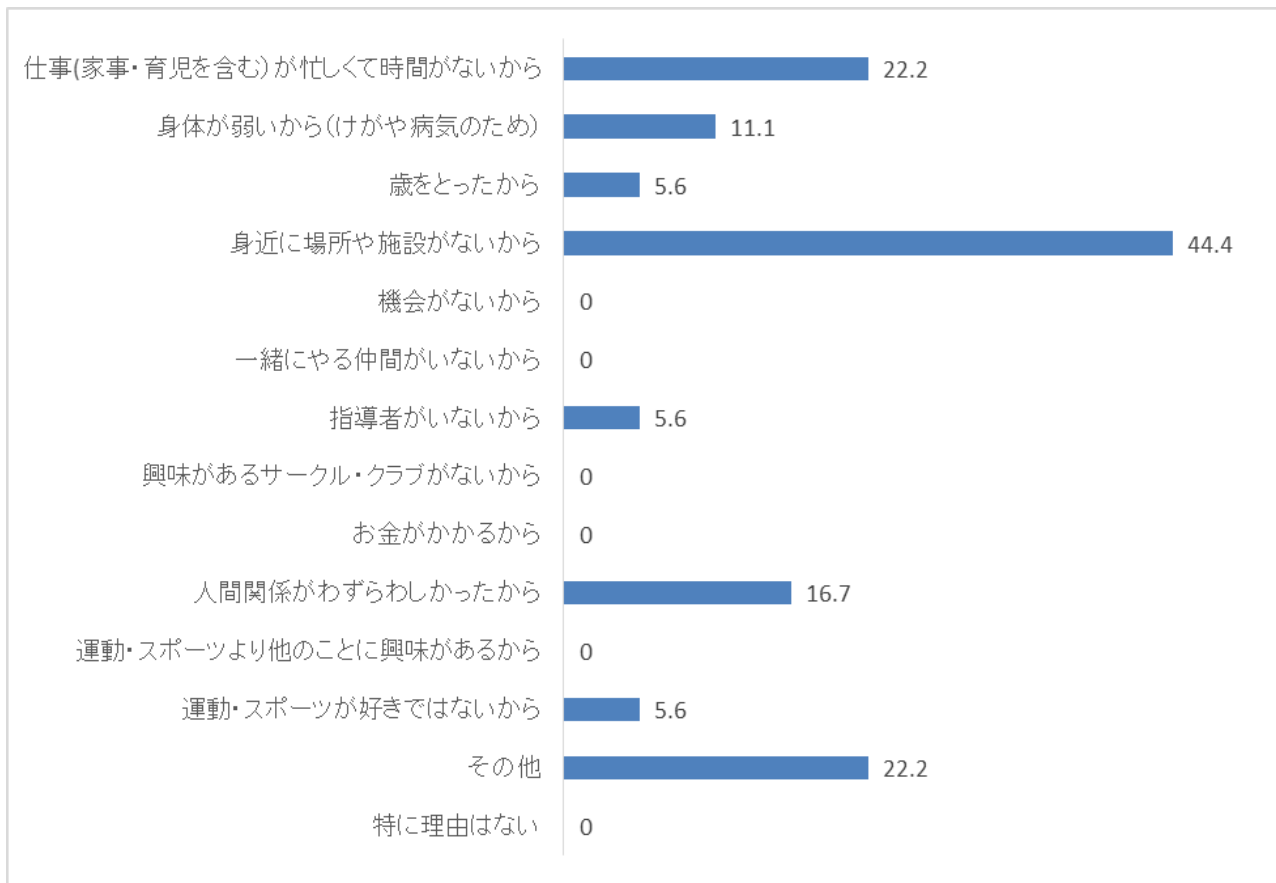
- ・高齢だから
- ・妊娠
- ・体が不自由
- ・仕事で体力を使うため、スポーツをする余裕がないため必要なし
- ・農業で体を動かしているから

【体育施設利用者】

「この1年間、運動・スポーツをしなかった理由」についてたずねたところ、「身近に場所や施設がないから」と答えた人が、44.4%と最も多く、次いで「仕事(家事・育児を含む)が忙しくて時間がないから」「その他」(22.2%)、「人間関係がわずらわしかったから」(16.7%)となっています。

選択肢	人 数	構成比 (%)
仕事(家事・育児を含む)が忙しくて時間がないから	4	22.2
身体が弱いから(けがや病気のため)	2	11.1
歳をとったから	1	5.6
身近に場所や施設がないから	8	44.4
機会がないから	0	0
一緒にやる仲間がないから	0	0
指導者がいないから	1	5.6
興味があるサークル・クラブがないから	0	0
お金がかかるから	0	0
人間関係がわずらわしかったから	3	16.7
運動・スポーツより他のことに興味があるから	0	0
運動・スポーツが好きではないから	1	5.6
その他	4	22.2
特に理由はない	0	0
計	24	133.3

※複数回答のため構成比は100%にならないもの。



【その他の回答】

回答なし

(問8) ニュースポーツ

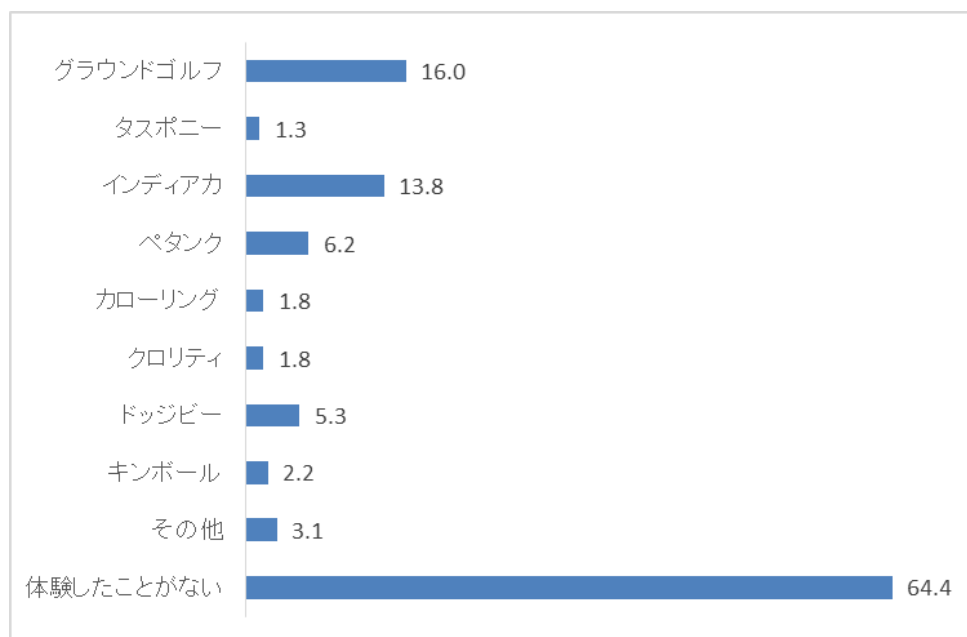
あなたが体験したことのあるニュースポーツ（軽スポーツ）はありますか？
【複数回答可】

【無作為抽出】

「ニュースポーツ」についてたずねたところ、「体験したことがない」と答えた人が、64.4%と最も多く、次いで「グラウンドゴルフ」（16.0%）、「インディアカ」（13.8%）となっています。

選択肢	人数	構成比 (%)
グラウンドゴルフ	36	16.0
タスポニー	3	1.3
インディアカ	31	13.8
ペタンク	14	6.2
カローリング	4	1.8
クロリティ	4	1.8
ドッジビー	12	5.3
キンボール	5	2.2
その他	7	3.1
体験したことがない	145	64.4
計	261	116.0

※複数回答のため構成比は100%にならないもの。



【その他の回答】

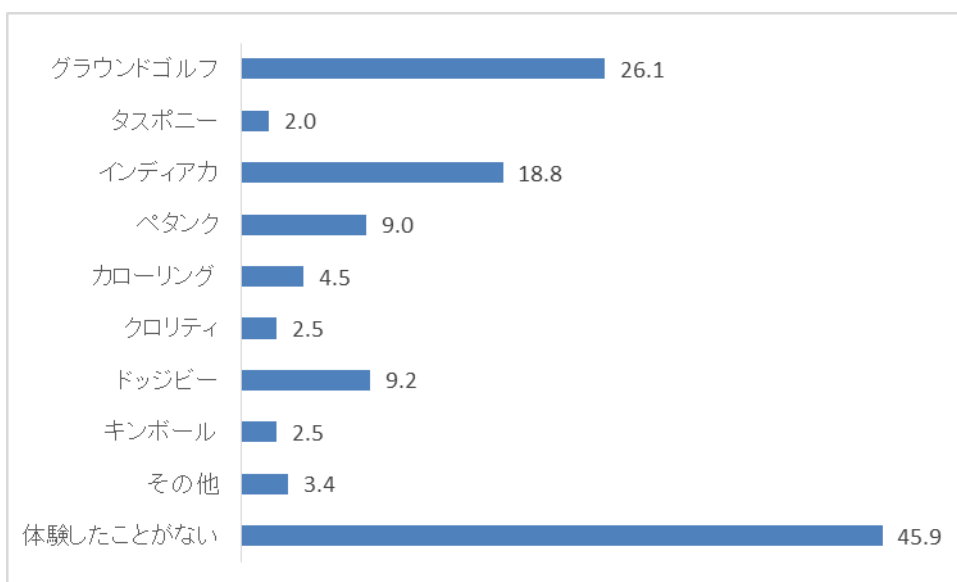
- ・クロッケーゴルフ、マグダーツ
- ・ゲートボール
- ・クロッケー
- ・体操
- ・ソフトバレー
- ・カーリーダンス

【体育施設利用者】

「ニュースポーツ」についてたずねたところ、「体験したことがない」と答えた人が、45.9%と最も多く、次いで「グラウンドゴルフ」(26.1%)、「インディアカ」(18.8%)となっています。

選択肢	人 数	構成比 (%)
グラウンドゴルフ	93	26.1
タスポニー	7	2.0
インディアカ	67	18.8
ペタンク	32	9.0
カローリング	16	4.5
クロリティ	9	2.5
ドッジビー	33	9.2
キンボール	9	2.5
その他	12	3.4
体験したことがない	164	45.9
計	442	123.8

※複数回答のため構成比は100%にならないもの。



【その他の回答】

- ・ ヨガ
- ・ 卓球、気功
- ・ ラージボール
- ・ ウォーキング
- ・ ラジオ体操
- ・ クォーターテニス
- ・ フライングディスク
- ・ のびのび体操

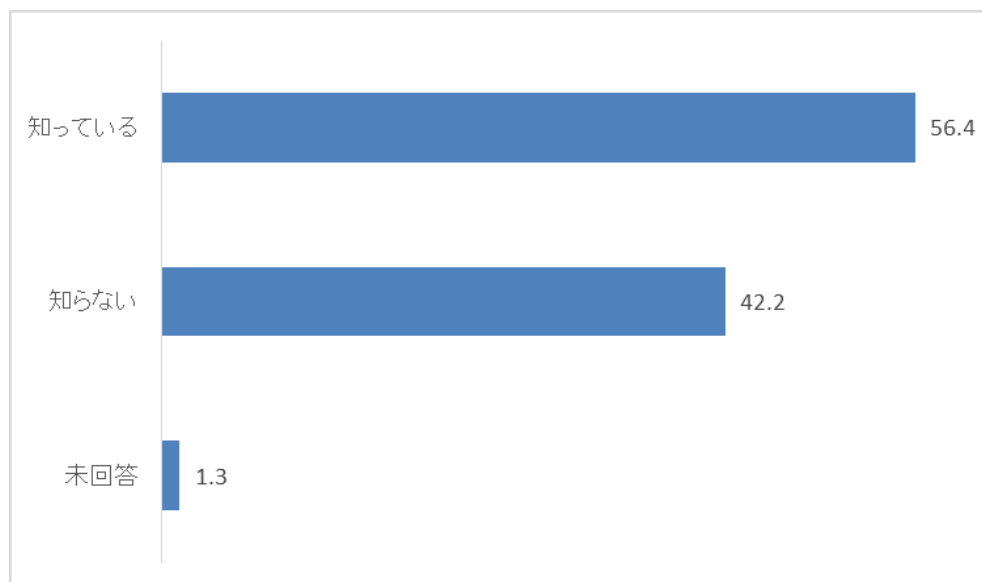
(問9) スポーツ大会やスポーツ教室について

大垣市では、大垣市体育連盟や大垣市連合体育振興会、スポーツ推進委員協議会等の協力を得てスポーツ大会（スポーツ・レクリエーション祭、市民総合体育大会、校区対抗ソフトボール・バレーボール大会等）やスポーツ教室等を実施していますが、知っていますか？

【無作為抽出】

「スポーツ大会やスポーツ教室」についてたずねたところ、「知っている」と答えた人が、56.4%、「知らない」と答えた人が、42.2%となっています。

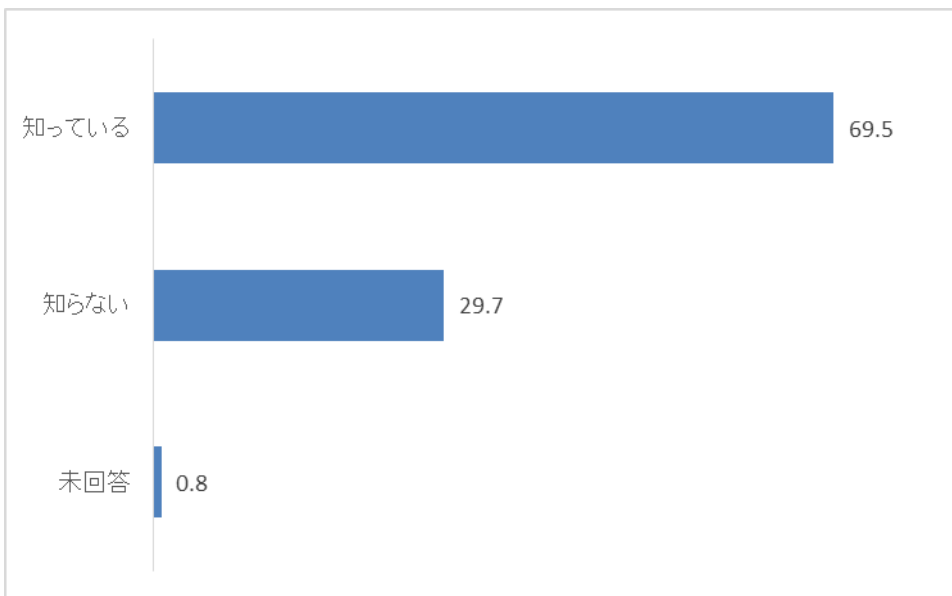
選択肢	人数	構成比 (%)
知っている	127	56.4
知らない	95	42.2
未回答	3	1.3
計	225	100



【体育施設利用者】

「スポーツ大会やスポーツ教室」についてたずねたところ、「知っている」と答えた人が、69.5%、「知らない」と答えた人が、29.7%となっています。

選択肢	人 数	構成比 (%)
知っている	248	69.5
知らない	106	29.7
未回答	3	0.8
計	357	100



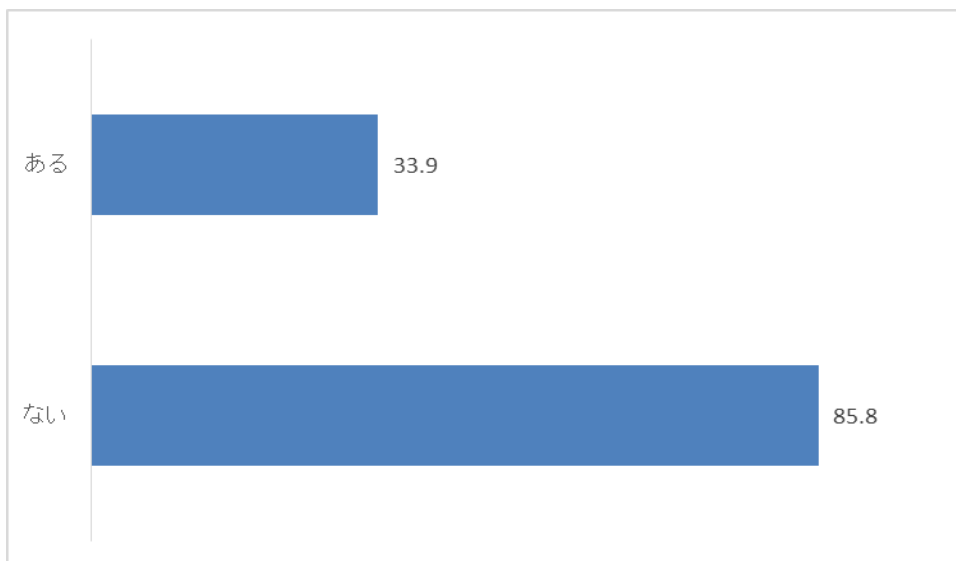
(問10) スポーツ大会やスポーツ教室の参加率

スポーツ大会やスポーツ教室等に参加したことがありますか？

【無作為抽出】

「スポーツ大会やスポーツ教室の参加」についてたずねたところ、「ある」と答えた人が、33.9%、「ない」と答えた人が、85.8%となっています。

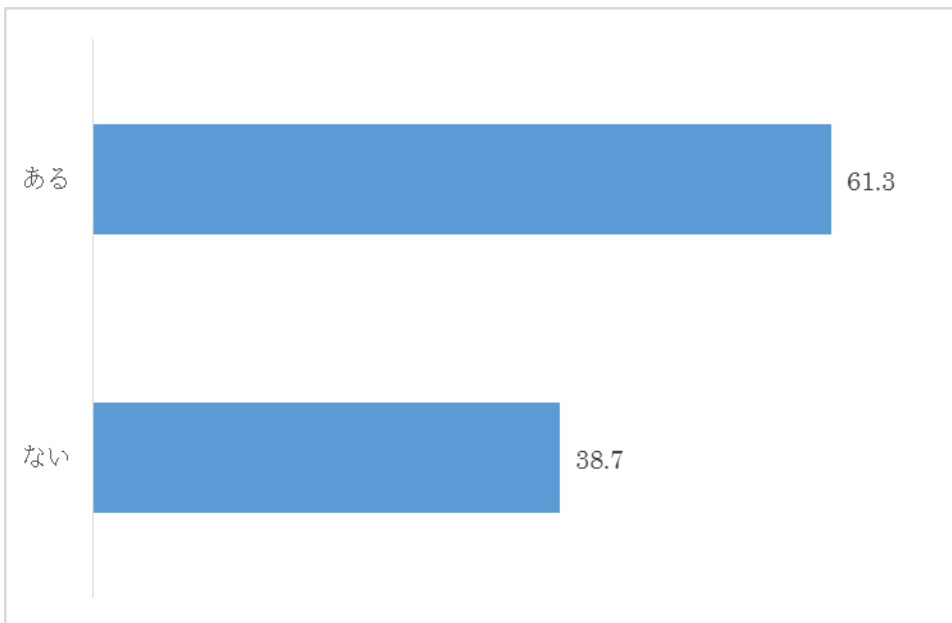
選択肢	人数	構成比 (%)
ある	43	33.9
ない	109	85.8
計	152	119.7



【体育施設利用者】

「スポーツ大会やスポーツ教室の参加」についてたずねたところ、「ある」と答えた人が、61.3%、「ない」と答えた人が、38.7%となっています。

選択肢	人 数	構成比 (%)
ある	152	61.3
ない	96	38.7
計	248	100



(問 1 1) スポーツ大会やスポーツ教室に参加しなかった理由

スポーツ大会やスポーツ教室等に参加しなかったのはどのような理由からですか？

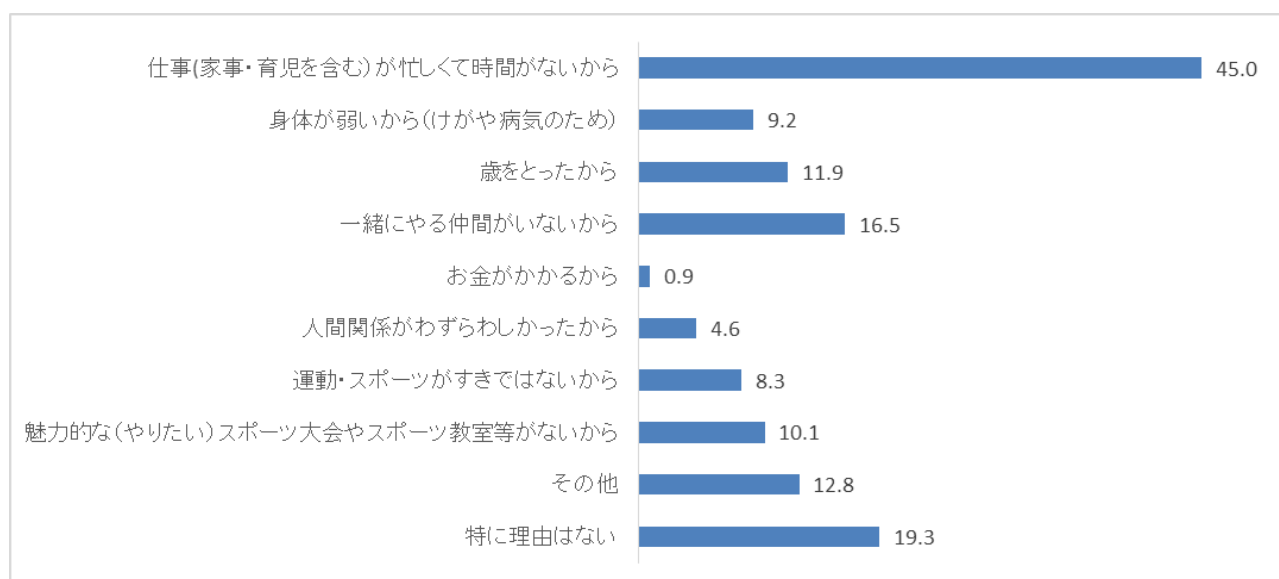
【複数回答可】

【無作為抽出】

「スポーツ大会やスポーツ教室に参加しなかった理由」についてたずねたところ、「仕事(家事・育児を含む)が忙しくて時間がないから」と答えた人が、45.0%と最も多く、次いで「特に理由はない」(19.3%)、「一緒にやる仲間がないから」(16.5%)となっています。

選択肢	人数	構成比 (%)
仕事(家事・育児を含む)が忙しくて時間がないから	49	45.0
身体が弱いから(けがや病気のため)	10	9.2
歳をとったから	13	11.9
一緒にやる仲間がないから	18	16.5
お金がかかるから	1	0.9
人間関係がわずらわしかったから	5	4.6
運動・スポーツがすきではないから	9	8.3
魅力的な(やりたい)スポーツ大会やスポーツ教室等がないから	11	10.1
その他	14	12.8
特に理由はない	21	19.3
計	151	138.5

※複数回答のため構成比は100%にならないもの。



【その他の回答】

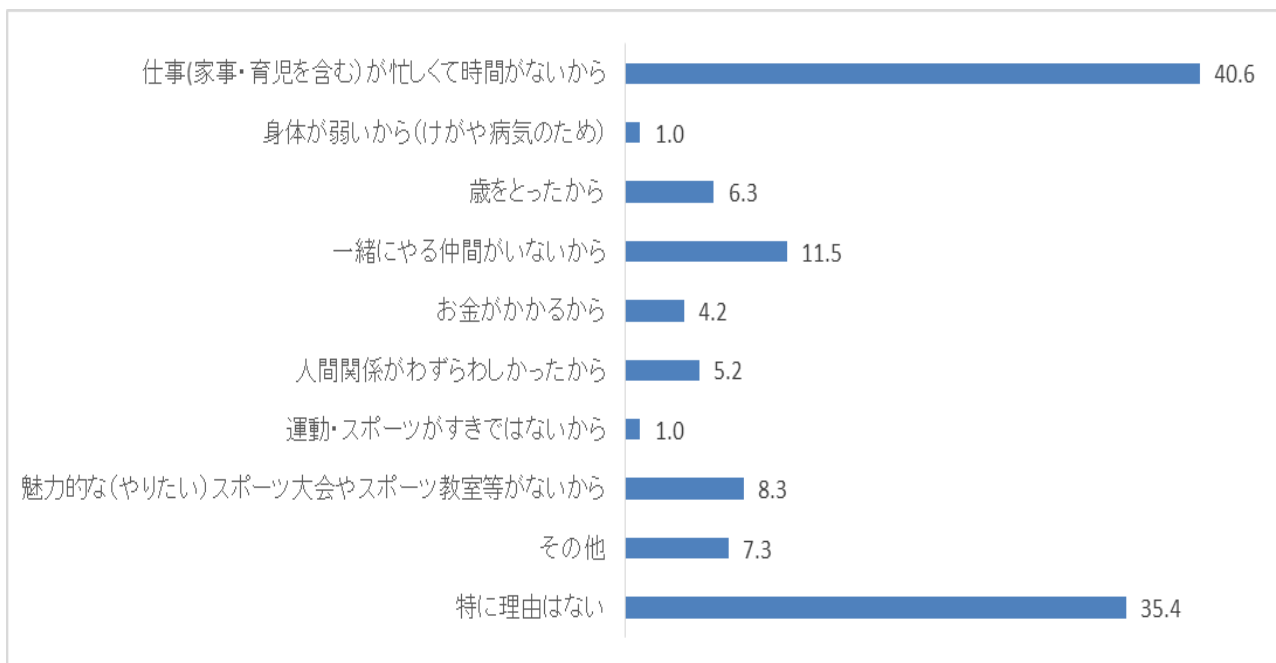
- ・機会に恵まれない
- ・介護をしているから
- ・仕事で疲れる
- ・開催の日時が合わない
- ・他地域より転入したため
- ・大会場へ行く交通の便が悪い
- ・週1、2回参加しているスポーツクラブで充分だから
- ・場所が職場から遠い

【体育施設利用者】

「スポーツ大会やスポーツ教室に参加しなかった理由」についてたずねたところ、「仕事(家事・育児を含む)が忙しくて時間がないから」と答えた人が、40.6%と最も多く、次いで「特に理由はない」(35.4%)、「一緒にやる仲間がいないから」(11.5%)となっています。

選択肢	人数	構成比 (%)
仕事(家事・育児を含む)が忙しくて時間がないから	39	40.6
身体が弱いから(けがや病気のため)	1	1.0
歳をとったから	6	6.3
一緒にやる仲間がいないから	11	11.5
お金がかかるから	4	4.2
人間関係がわずらわしかったから	5	5.2
運動・スポーツがすきではないから	1	1.0
魅力的な(やりたい)スポーツ大会やスポーツ教室等がないから	8	8.3
その他	7	7.3
特に理由はない	34	35.4
計	116	120.8

※複数回答のため構成比は100%にならないもの。



【その他の回答】

- ・自分自身が中学指導及び市、県の理事の為時間がない
- ・特定スポーツ指導者のため
- ・家内がいないから
- ・1人でするのが好きなので（個人スポーツ）
- ・交通手段がない（車に乗れない）
- ・出るほどの実力がないから

(問12) スポーツ大会やスポーツ教室への要望

今後、実施してほしいスポーツ大会、スポーツ教室がありましたらお書きください。

【無作為抽出】

- ・健康体操
- ・タスポニー
- ・ソフトテニス
- ・トレーニング器具を使った運動が老人には良いと思う。
- ・ゴルフ
- ・加圧トレーニング
- ・初心者だけの集まりなら何でも良い
- ・ダイエット、ヨガ
- ・バトミントン
- ・卓球
- ・ベリーダンス
- ・太極拳
- ・フットサル
- ・女性でもできるバトミントン (ママでもOK) 子供でもできるフットサル (4歳から～)
- ・武道に基づく護身 (列八光流 等)
- ・認知症予防、成人病予防の教室
- ・高齢化社会において気功や気軽に参加できる教室を増やしてはどうか。寝たきりにならない筋力強化とか。
- ・ホットヨガ
- ・子どもと一緒にできるもの (年長以下) 、スケート
- ・ツーリング、カヤック、ウォーキング30km～40km
- ・温水プールでのエアロビクス
- ・ドッジボール
- ・ルールやマナーが守れる参加者の青年 (40代くらいまで) ボウリング大会 (教室やクラブも)
- ・地区センターで夜に参加できるヨガ、エクササイズ教室
- ・軽スポーツ
- ・弓道
- ・簡単なストレッチ教室・ヨガ・ダンス・大人の簡単なバレエ・フラメンコ体験教室など
- ・ハンドボール

【体育施設利用者】

- ・テニス
- ・ソフトテニス
- ・よさこい
- ・小学生対象のバレー教室
- ・ドッチボール
- ・ダンス
- ・バレーボール
- ・野球
- ・バスケ、サッカー
- ・市民ゴルフ大会（市が1/3補助）
- ・サッカー又はフットサル大会
- ・ソフトボール大会
- ・アルティメット教室（フリスビー）
- ・高齢者向けのストレッチ体操
- ・ウォーキング
- ・校下対抗ソフトボール
- ・トレッキング、軽い登山
- ・ソフトテニス
- ・大人のテニス教室
- ・バドミントン
- ・卓球
- ・ペタンクだけの大会をしてほしい
- ・お安く健康体操を。
- ・マラソン大会
- ・バランスボールなど使ったストレッチやエクササイズ教室
- ・ツールド大垣
- ・元メジャーリーガーによる野球教室
- ・ブロック毎の交流はありますが、全地区対象のウォーキング大会
- ・中高年のための簡単なストレッチ体操など、各公民館にて気軽に受けられるもの
- ・水泳
- ・大垣城ホールのメニューを増やしてほしい
- ・小学生と親子でできる教室があるとうれしいです
- ・初心者のバドミントン大会
- ・託児付のバドミントンなど

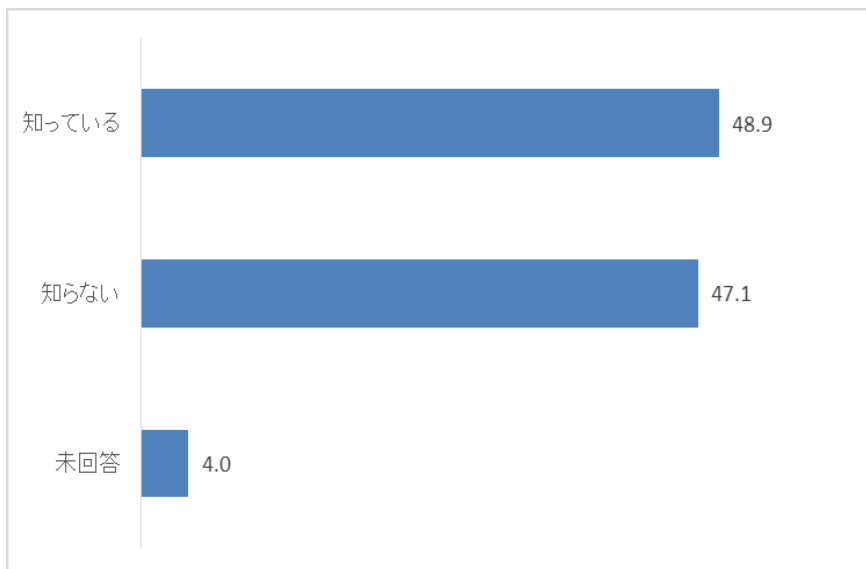
(問13) コミュニティスポーツについて

お住まいの地域で開催されているウォーキングやスポーツ行事を知っていますか？

【無作為抽出】

「コミュニティスポーツ」についてたずねたところ、「知っている」と答えた人が、48.9%、「知らない」と答えた人が、47.1%となっています。

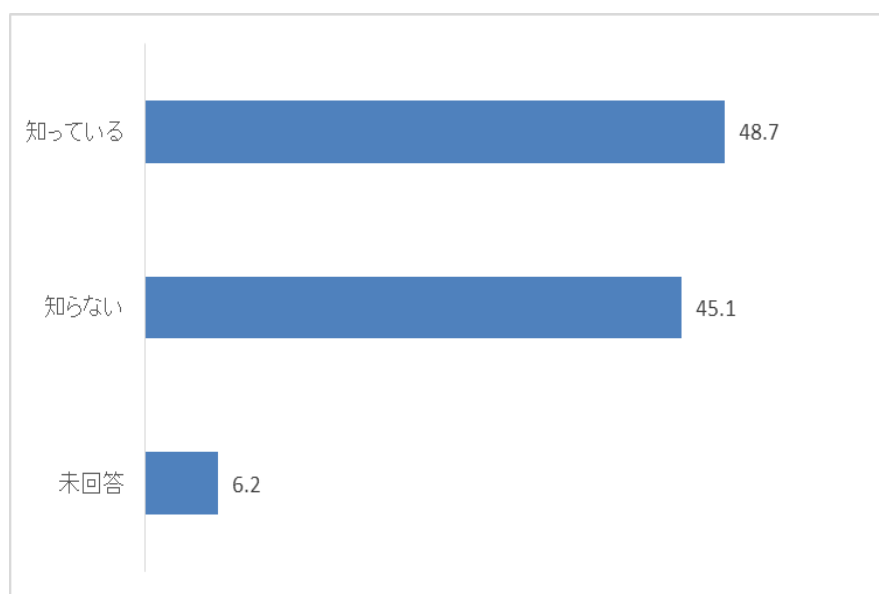
選択肢	人数	構成比 (%)
知っている	110	48.9
知らない	106	47.1
未回答	9	4.0
計	225	100



【体育施設利用者】

「コミュニティスポーツ」についてたずねたところ、「知っている」と答えた人が、48.7%、「知らない」と答えた人が、45.1%となっています。

選択肢	人 数	構成比 (%)
知っている	174	48.7
知らない	161	45.1
未回答	22	6.2
計	357	100



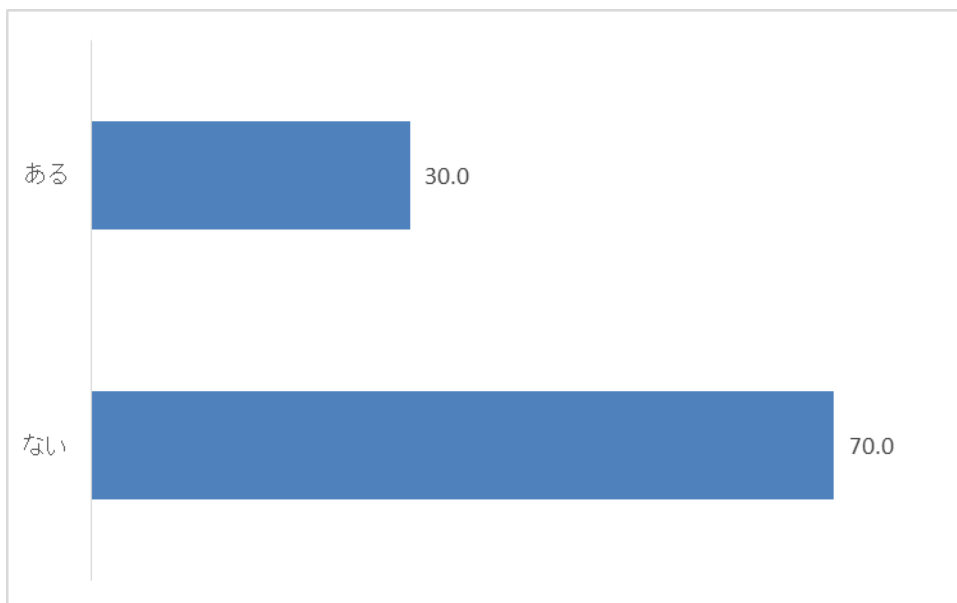
(問14) コミュニティスポーツの参加率

お住まいの地域で開催されているウォーキングやスポーツ行事に参加したことがありますか？

【無作為抽出】

「コミュニティスポーツの参加」についてたずねたところ、「ある」と答えた人が、30.0%、「ない」と答えた人が、70.0%となっています。

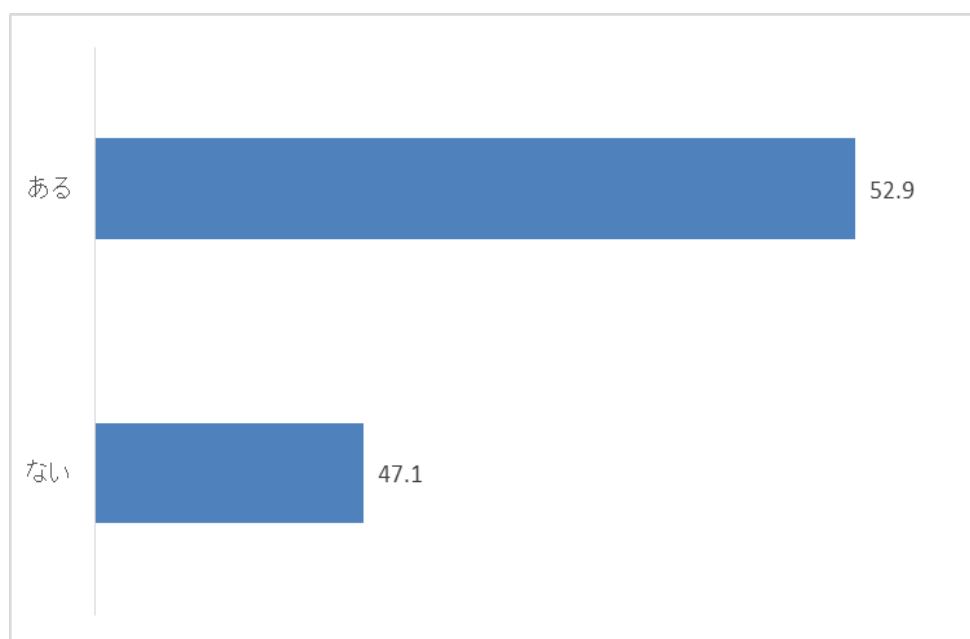
選択肢	人数	構成比 (%)
ある	33	30.0
ない	77	70.0
計	110	100



【体育施設利用者】

「コミュニティスポーツの参加」についてたずねたところ、「ある」と答えた人が、52.9%、「ない」と答えた人が、47.1%となっています。

選択肢	人数	構成比 (%)
ある	92	52.9
ない	82	47.1
計	174	100



(問15) コミュニティスポーツに参加しなかった理由

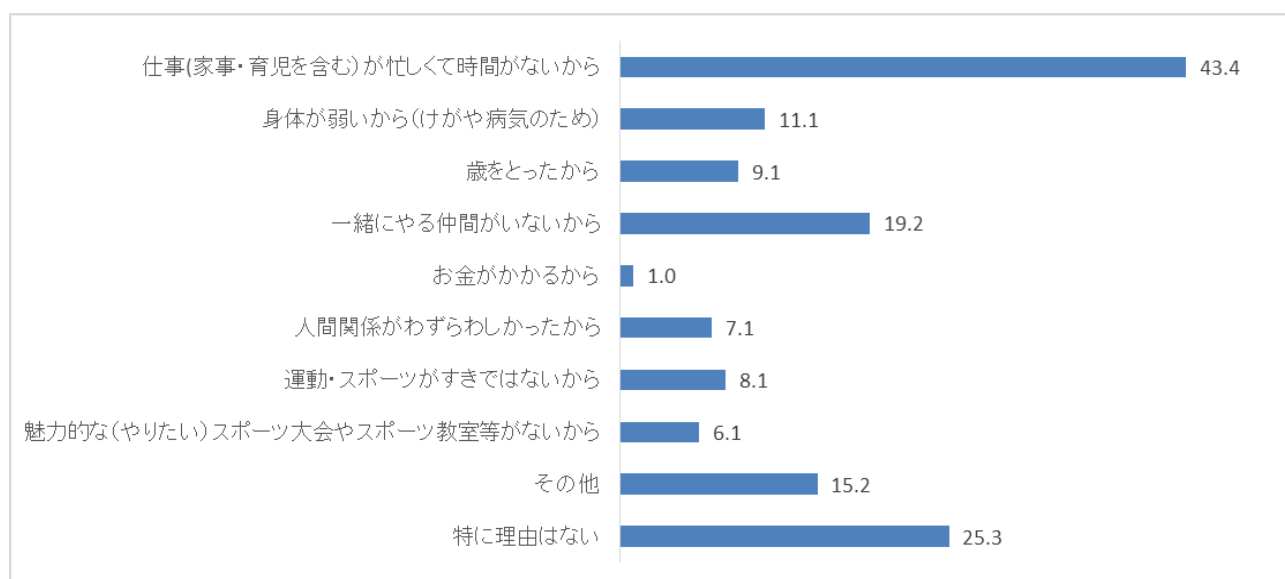
お住まいの地域で開催されているウォーキングやスポーツ行事に参加しなかったのはどのような理由からですか？ 【複数回答可】

【無作為抽出】

「コミュニティスポーツに参加しなかった理由」についてたずねたところ、「仕事(家事・育児を含む)が忙しくて時間がないから」と答えた人が、43.4%と最も多く、次いで「特に理由はない」(25.3%)、「一緒にやる仲間がいないから」(19.2%)となっています。

選択肢	人数	構成比 (%)
仕事(家事・育児を含む)が忙しくて時間がないから	43	43.4
身体が弱いから(けがや病気のため)	11	11.1
歳をとったから	9	9.1
一緒にやる仲間がいないから	19	19.2
お金がかかるから	1	1.0
人間関係がわずらわしかったから	7	7.1
運動・スポーツがすきではないから	8	8.1
魅力的な(やりたい)スポーツ大会やスポーツ教室等がないから	6	6.1
その他	15	15.2
特に理由はない	25	25.3
計	144	145.5

※複数回答のため構成比は100%にならないもの。



【その他の回答】

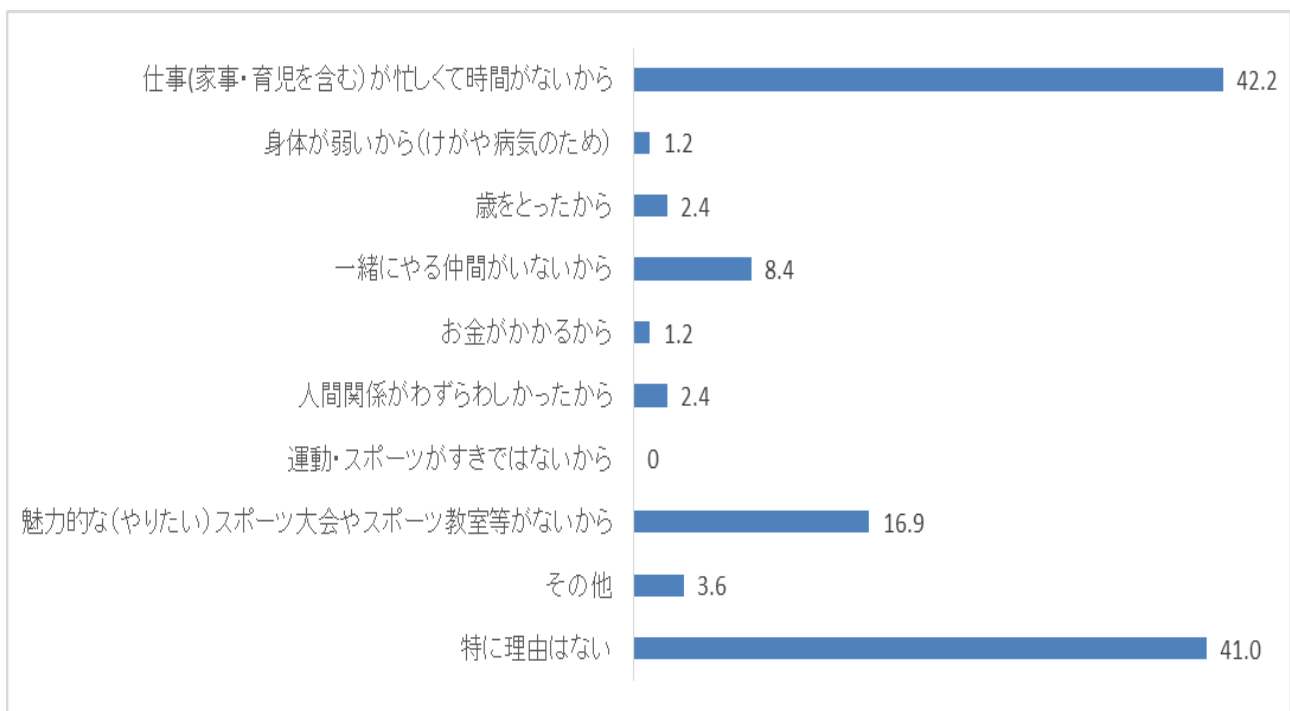
- ・他にやりたいことがあるから
- ・介護のため
- ・行事がわからない
- ・引っ越したばかり
- ・ニュースがない
- ・嗜好きの中高年、高齢者の方々の集まるにはできるだけ参加したくない
- ・ウォーキングの距離が短い
- ・毎日仕事で体をつかっているから
- ・今のクラブ（仲間）で充分だから
- ・日時の都合が合わない
- ・本当は子ども連れで参加したいと強く思っています
- ・たくさん活動していて忙しいから

【体育施設利用者】

「コミュニティスポーツに参加しなかった理由」についてたずねたところ、「仕事(家事・育児を含む)が忙しくて時間がないから」と答えた人が、42.2%と最も多く、次いで「特に理由はない」(41.0%)、「魅力的な(やりたい)スポーツ大会やスポーツ教室等がないから」(16.9%)となっています。

選択肢	人数	構成比 (%)
仕事(家事・育児を含む)が忙しくて時間がないから	35	42.2
身体が弱いから(けがや病気のため)	1	1.2
歳をとったから	2	2.4
一緒にやる仲間がいないから	7	8.4
お金がかかるから	1	1.2
人間関係がわずらわしかったから	2	2.4
運動・スポーツがすきではないから	0	0
魅力的な(やりたい)スポーツ大会やスポーツ教室等がないから	14	16.9
その他	3	3.6
特に理由はない	34	41.0
計	99	119.3

※複数回答のため構成比は100%にならないもの。



【その他の回答】

- ・介護をしていたため
- ・他にスポーツをたくさんしているから
- ・興味がなかったから

(問16) スポーツに関する情報の取得方法について

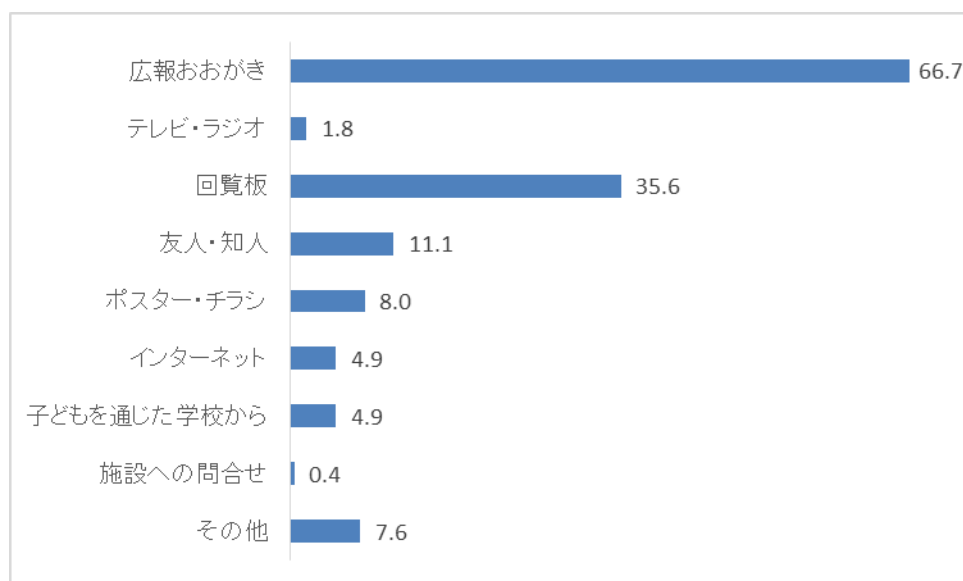
大垣市の運動・スポーツに関する情報（大会、イベント、スポーツ教室、大会結果など）について、どこから得ていますか？ 【複数回答可】

【無作為抽出】

「スポーツに関する情報の取得方法」についてたずねたところ、「広報おおがき」と答えた人が、66.7%と最も多く、次いで「回覧板」（35.6%）、「友人・知人」（11.1%）となっています。

選択肢	人数	構成比 (%)
広報おおがき	150	66.7
テレビ・ラジオ	4	1.8
回覧板	80	35.6
友人・知人	25	11.1
ポスター・チラシ	18	8.0
インターネット	11	4.9
子どもを通じた学校から	11	4.9
施設への問合せ	1	0.4
その他	17	7.6
計	317	140.9

※複数回答のため構成比は100%にならないもの。



【その他の回答】

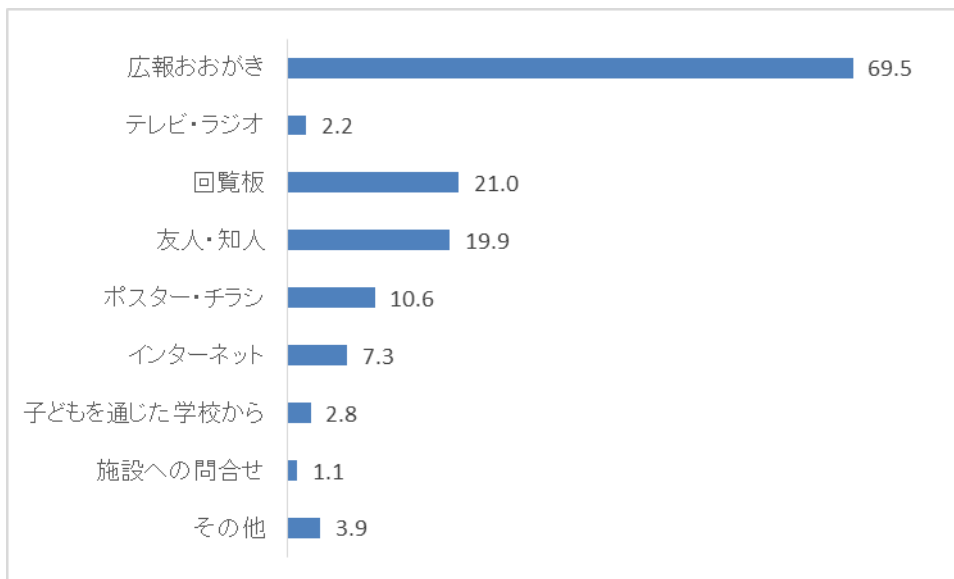
- ・スポーツ教室、老人会、老人クラブ
- ・JA:ジャン紙

【体育施設利用者】

「スポーツに関する情報の取得方法」についてたずねたところ、「広報おおがき」と答えた人が、69.5%と最も多く、次いで「回覧板」（21.0%）、「友人・知人」（19.9%）となっています。

選択肢	人 数	構成比 (%)
広報おおがき	248	69.5
テレビ・ラジオ	8	2.2
回覧板	75	21.0
友人・知人	71	19.9
ポスター・チラシ	38	10.6
インターネット	26	7.3
子どもを通じた学校から	10	2.8
施設への問合せ	4	1.1
その他	14	3.9
計	494	138.4

※複数回答のため構成比は100%にならないもの。



【その他の回答】

- ・少年団活動をしている中での情報
- ・大会役員の案内で
- ・新聞
- ・体育振興会、老人クラブ関係
- ・地域の広報

(問17) 大垣市のスポーツ選手、チームの活躍に関する満足度 I

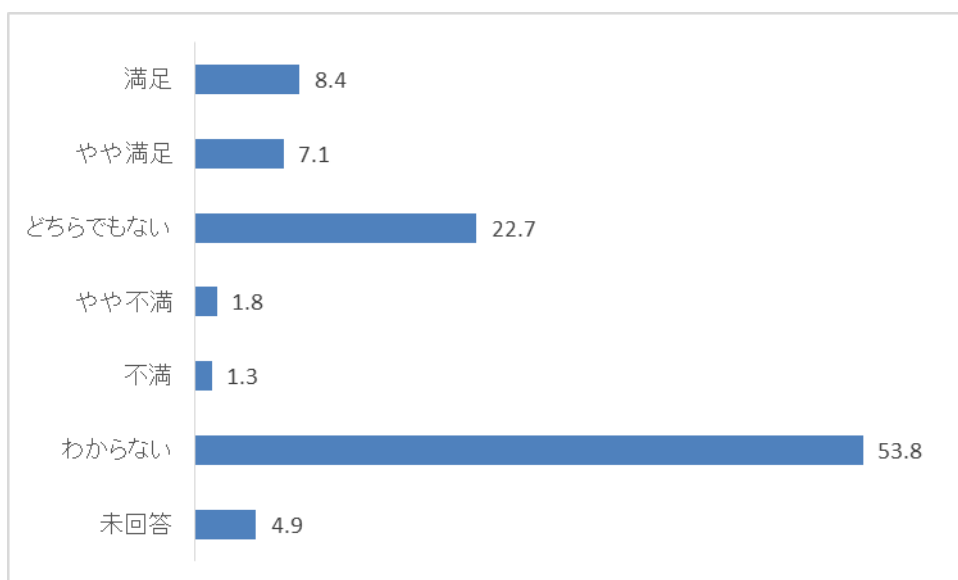
大垣市（出身・在住）のスポーツ選手、チームの活躍について、満足していますか？

【無作為抽出】

「大垣市のスポーツ選手、チームの活躍」についてたずねたところ、「わからない」と答えた人が、53.8%と最も多く、次いで「どちらでもない」（22.7%）、「満足」（8.4%）となっています。

「満足」、「やや満足」を合計した満足度は、15.5%で、「わからない」、「未回答」を全体から除いた場合の満足度は、37.6%となっています。

選択肢	人数	構成比 (%)
満足	19	8.4
やや満足	16	7.1
どちらでもない	51	22.7
やや不満	4	1.8
不満	3	1.3
わからない	121	53.8
未回答	11	4.9
計	225	100

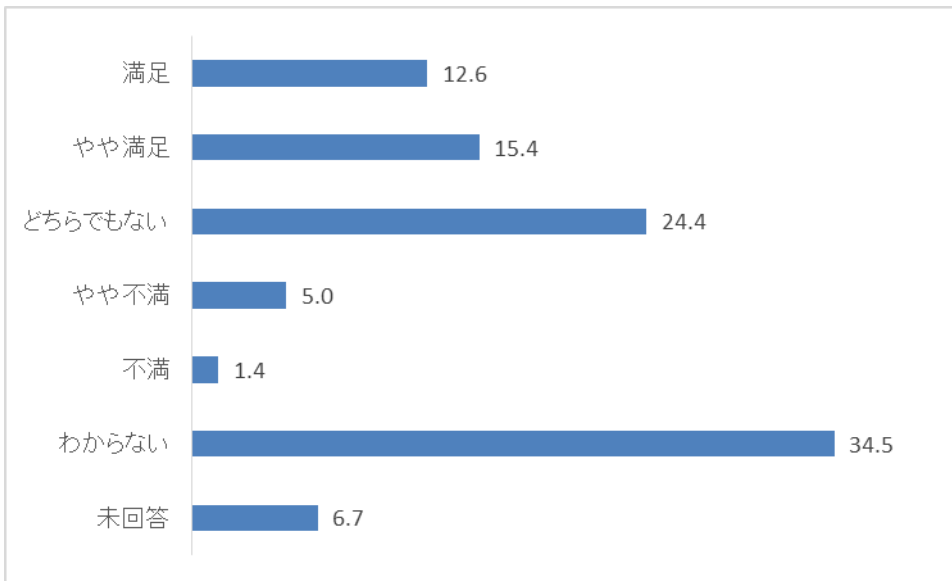


【体育施設利用者】

「大垣市のスポーツ選手、チームの活躍」についてたずねたところ、「わからない」と答えた人が、34.5%と最も多く、次いで「どちらでもない」(24.4%)、「やや満足」(15.4%)となっています。

「満足」、「やや満足」を合計した満足度は、28.0%で、「わからない」、「未回答」を全体から除いた場合の満足度は、47.6%となっています。

選択肢	人数	構成比 (%)
満足	45	12.6
やや満足	55	15.4
どちらでもない	87	24.4
やや不満	18	5.0
不満	5	1.4
わからない	123	34.5
未回答	24	6.7
計	357	100



(問18) 大垣市のスポーツ選手、チームの活躍に関する満足度Ⅱ

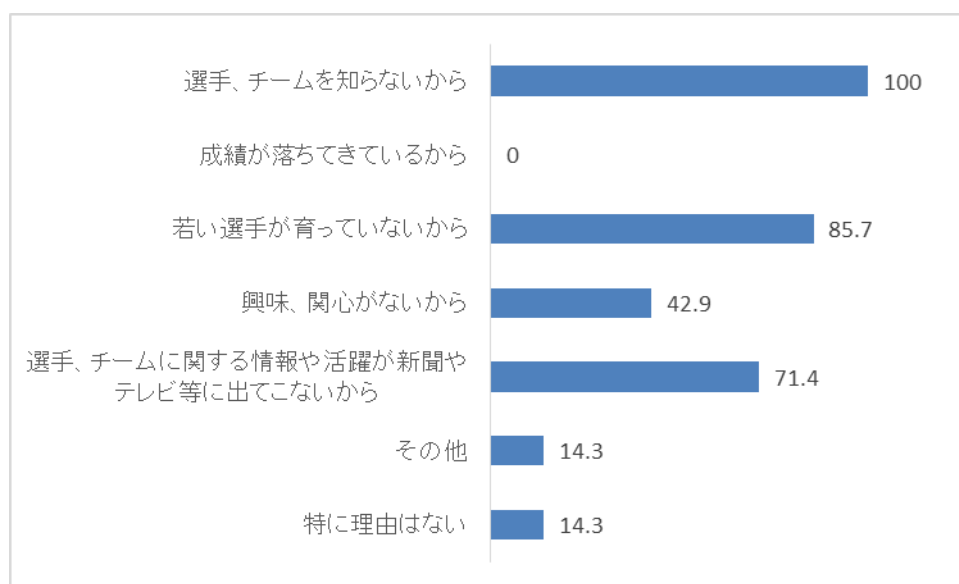
大垣市（出身・在住）のスポーツ選手、チームの活躍について、やや不満、不満と回答されたのはどのような理由からですか？ 【複数回答可】

【無作為抽出】

「大垣市のスポーツ選手、チームの活躍にやや不満、不満と回答した理由」についてたずねたところ、「選手、チームを知らないから」と答えた人が、100%と最も多く、次いで「若い選手が育っていないから」（85.7%）、「選手、チームに関する情報や活躍が新聞やテレビ等に出てこないから」（71.4%）となっています。

選択肢	人数	構成比(%)
選手、チームを知らないから	7	100
成績が落ちてきているから	0	0
若い選手が育っていないから	6	85.7
興味、関心がないから	3	42.9
選手、チームに関する情報や活躍が新聞やテレビ等に出てこないから	5	71.4
その他	1	14.3
特に理由はない	1	14.3
計	23	328.6

※複数回答のため構成比は100%にならないもの。



【その他の回答】

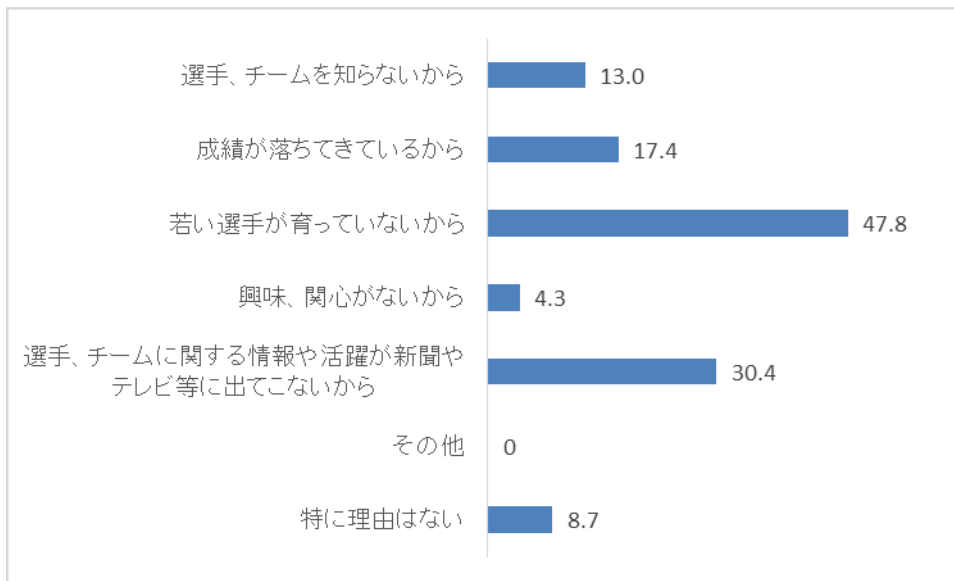
- ・自分の関心のあるボウリングの育成のための土台が甘く、女性が活躍しづらい

【体育施設利用者】

「大垣市のスポーツ選手、チームの活躍にやや不満、不満と回答した理由」についてたずねたところ、「若い選手が育っていないから」と答えた人が、47.8%と最も多く、次いで「選手、チームに関する情報や活躍が新聞やテレビ等に出てこないから」（30.4%）、「成績が落ちてきているから」（17.4%）となっています。

選択肢	人数	構成比(%)
選手、チームを知らないから	3	13.0
成績が落ちてきているから	4	17.4
若い選手が育っていないから	11	47.8
興味、関心がないから	1	4.3
選手、チームに関する情報や活躍が新聞やテレビ等に出てこないから	7	30.4
その他	0	0
特に理由はない	2	8.7
計	28	121.7

※複数回答のため構成比は100%にならないもの。



【その他の回答】

回答なし

(問19) 小・中学校の体力づくり(学校・部活動)に関する満足度 I

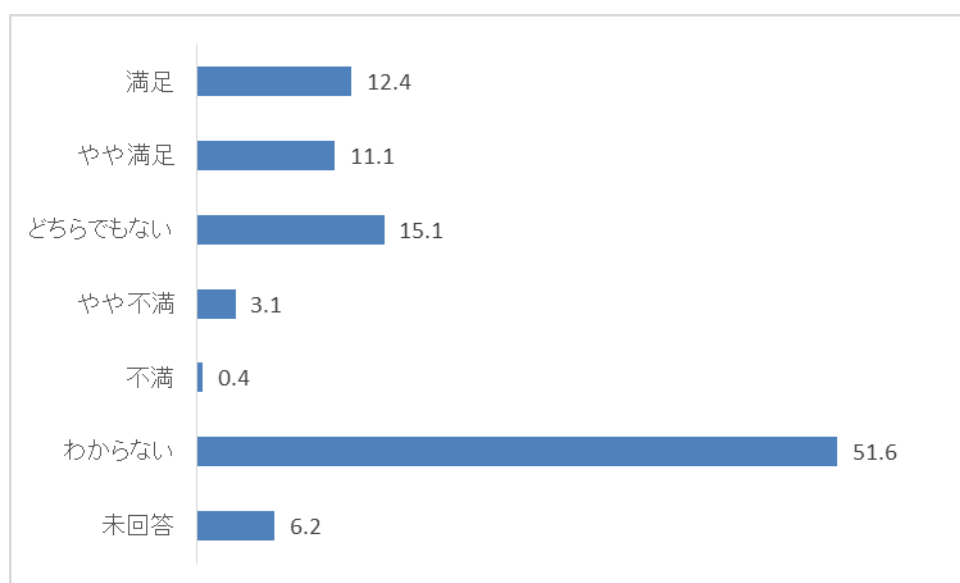
小中学校では、体育の授業や運動部活動を通して、児童生徒の体力づくりを行っていますが、その取り組みについて、満足していますか？

【無作為抽出】

「小・中学校の体力づくり(学校・部活動)」についてたずねたところ、「わからない」と答えた人が、51.6%と最も多く、次いで「どちらでもない」(15.1%)、「満足」(12.4%)となっています。

「満足」、「やや満足」を合計した満足度は、23.5%で、「わからない」、「未回答」を全体から除いた場合の満足度は、55.8%となっています。

選択肢	人数	構成比 (%)
満足	28	12.4
やや満足	25	11.1
どちらでもない	34	15.1
やや不満	7	3.1
不満	1	0.4
わからない	116	51.6
未回答	14	6.2
計	225	100

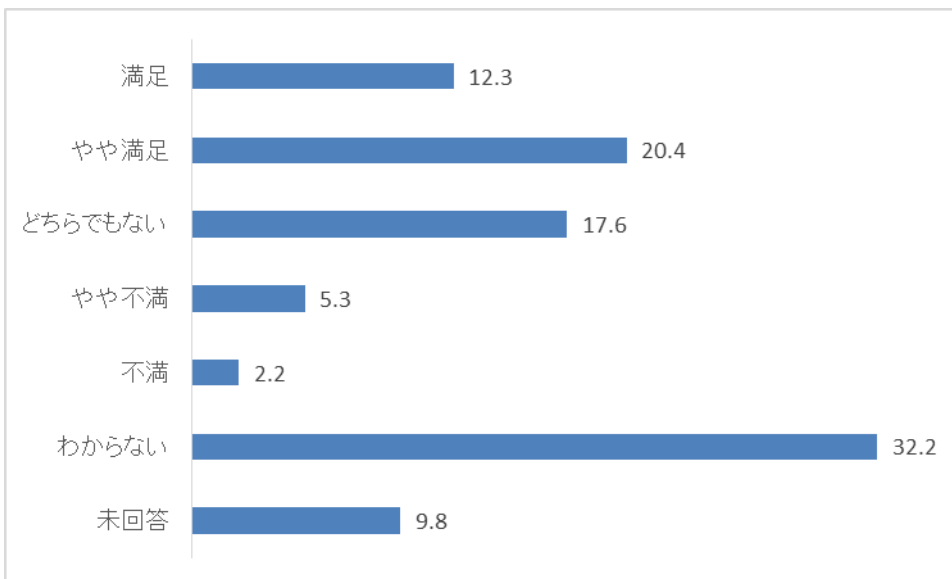


【体育施設利用者】

「小・中学校の体力づくり（学校・部活動）」についてたずねたところ、「わからない」と答えた人が、32.2%と最も多く、次いで「やや満足」（20.4%）、「どちらでもない」（17.6%）となっています。

「満足」、「やや満足」を合計した満足度は、32.7%で、「わからない」、「未回答」を全体から除いた場合の満足度は、56.5%となっています。

選択肢	人 数	構成比 (%)
満足	44	12.3
やや満足	73	20.4
どちらでもない	63	17.6
やや不満	19	5.3
不満	8	2.2
わからない	115	32.2
未回答	35	9.8
計	357	100



(問20) 小・中学校の体力づくり(学校・部活動)に関する満足度Ⅱ

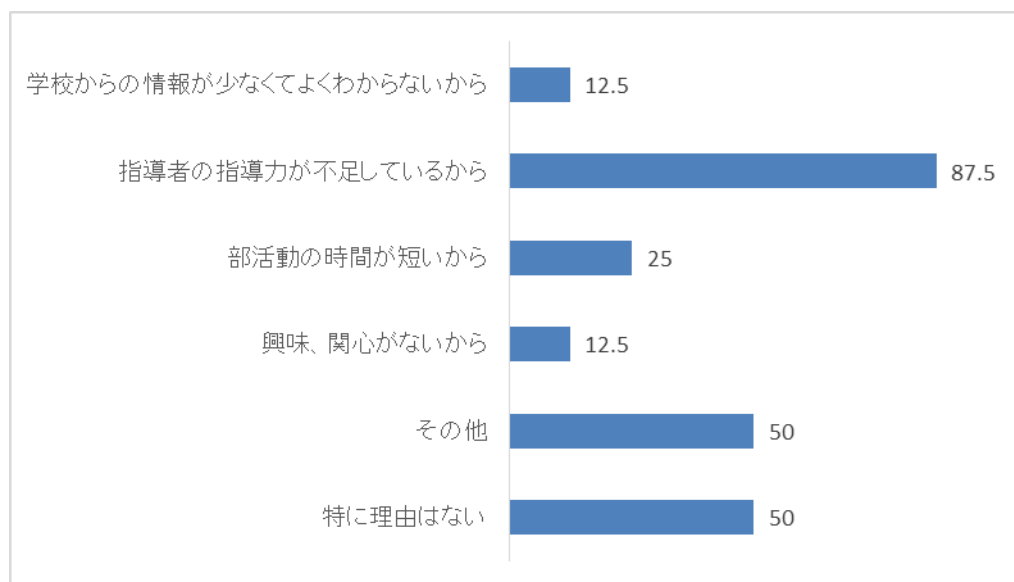
小中学校で行っている体力づくり活動の取り組みについて、やや不満、不満と回答されたのはどのような理由からですか？ 【複数回答可】

【無作為抽出】

「小・中学校の体力づくり(学校・部活動)にやや不満、不満と回答した理由」についてたずねたところ、「指導者の指導力が不足しているから」と答えた人が、87.5%と最も多く、次いで「その他」「特に理由はない」(50.0%)となっています。

選択肢	人数	構成比(%)
学校からの情報が少なくよくわからないから	1	12.5
指導者の指導力が不足しているから	7	87.5
部活動の時間が短いから	2	25
興味、関心がないから	1	12.5
その他	4	50.0
特に理由はない	4	50.0
計	19	237.5

※複数回答のため構成比は100%にならないもの。



【その他の回答】

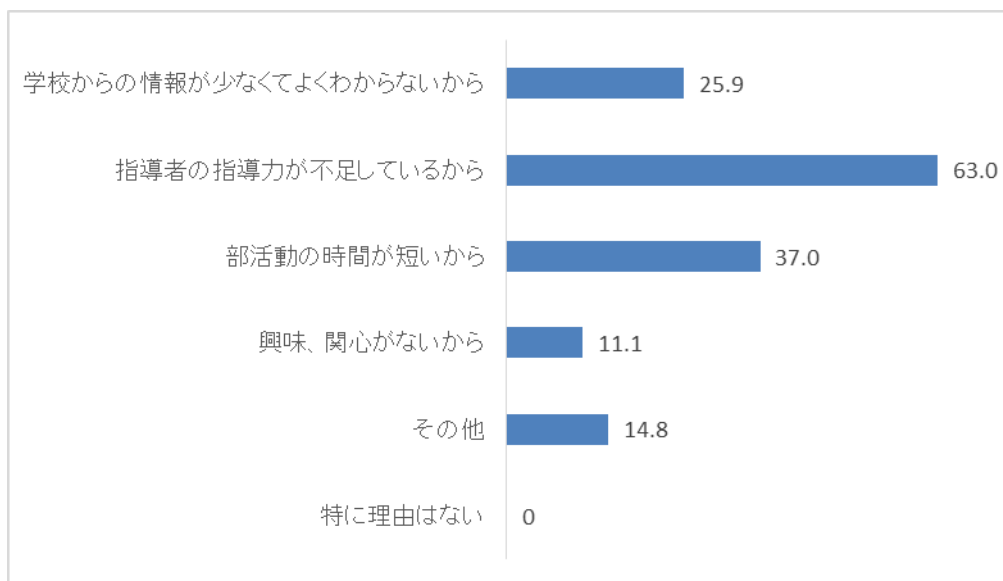
- ・体力がない
- ・部活の種類が少ない
- ・もっと定期的にやってほしい。長期で

【体育施設利用者】

「小・中学校の体力づくり（学校・部活動）にやや不満、不満と回答した理由」についてたずねたところ、「指導者の指導力が不足しているから」と答えた人が、63.0%と最も多く、次いで「部活動の時間が短いから」（37.0%）、「学校からの情報が少なくてよくわからないから」（25.9%）となっています。

選択肢	人数	構成比 (%)
学校からの情報が少なくてよくわからないから	7	25.9
指導者の指導力が不足しているから	17	63.0
部活動の時間が短いから	10	37.0
興味、関心がないから	3	11.1
その他	4	14.8
特に理由はない	0	0
計	41	151.9

※複数回答のため構成比は100%にならないもの。



【その他の回答】

- ・場所が少ない
- ・全国大会レベルへアップ希望
- ・中学校部活動に専門の指導者の充実をしてほしい
- ・指導がゆるい

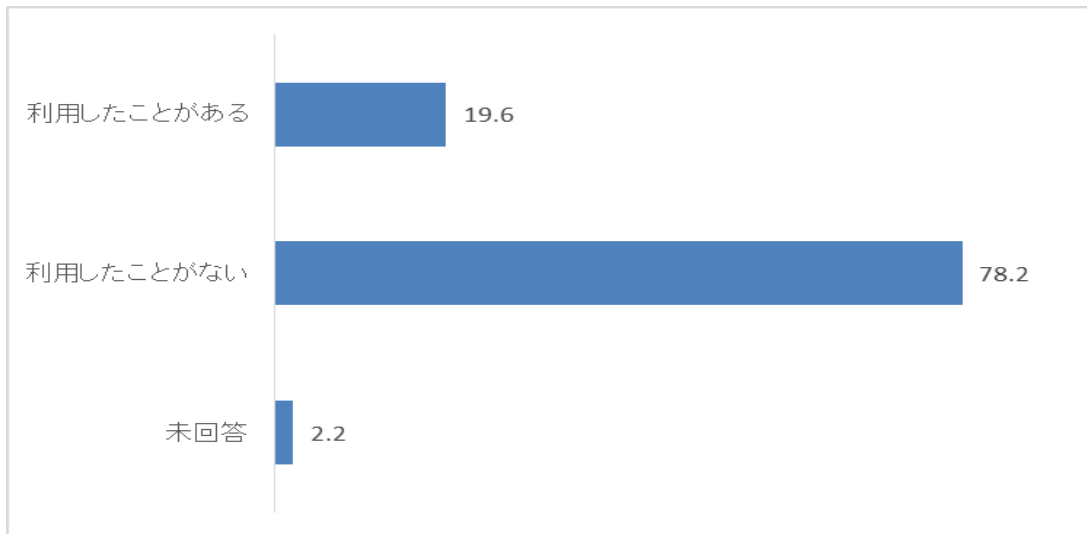
(問2 1) 学校体育施設の利用について

この一年間に市内の学校体育施設を利用したことがありますか？

【無作為抽出】

「学校体育施設の利用」についてたずねたところ、「利用したことがある」と答えた人が、19.6%、「利用したことがない」と答えた人が、78.2%となっています。

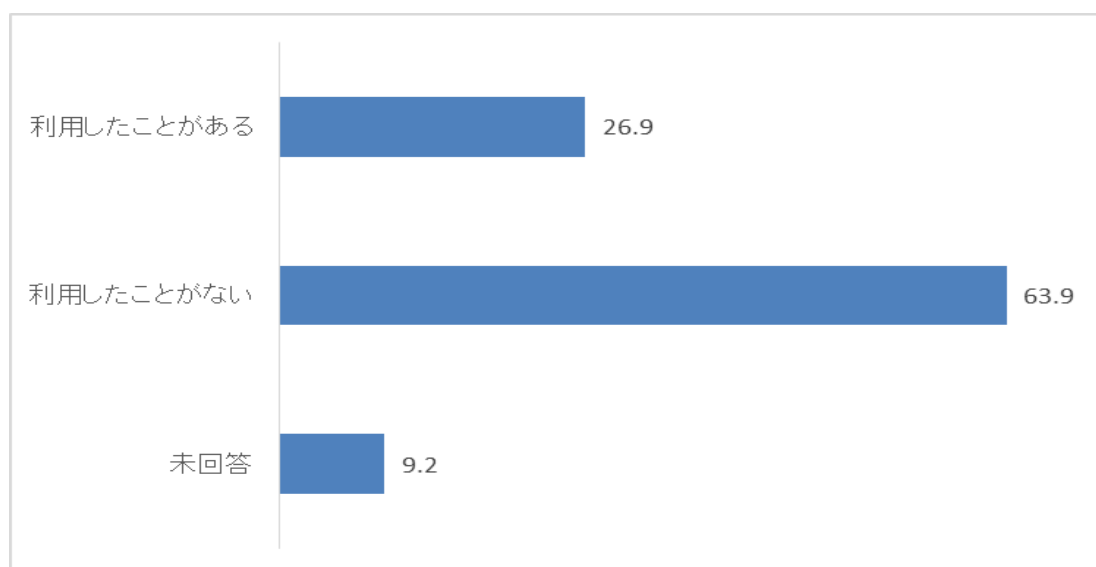
選択肢	人数	構成比 (%)
利用したことがある	44	19.6
利用したことがない	176	78.2
未回答	5	2.2
計	225	100



【体育施設利用者】

「学校体育施設の利用」についてたずねたところ、「利用したことがある」と答えた人が、26.9%、「利用したことがない」と答えた人が、63.9%となっています。

選択肢	人数	構成比 (%)
利用したことがある	96	26.9
利用したことがない	228	63.9
未回答	33	9.2
計	357	100



(問22) スポーツ活動の利用機会(学校体育施設)に関する満足度 I

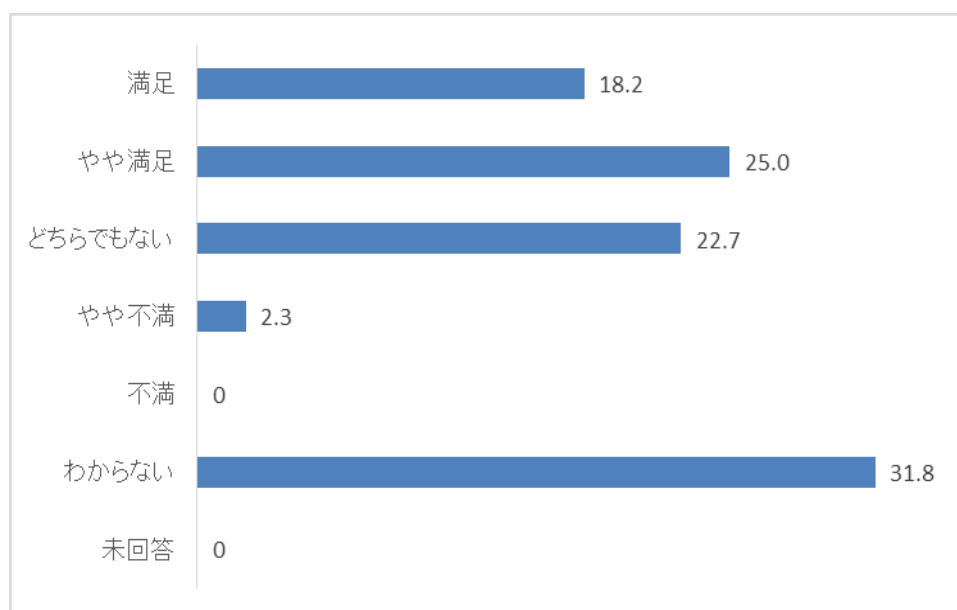
スポーツ活動で利用されている学校体育施設の利用機会(利用したい時に利用できるか)について、満足していますか？

【無作為抽出】

「スポーツ活動の利用機会(学校体育施設)」についてたずねたところ、「わからない」と答えた人が、31.8%と最も多く、次いで「やや満足」(25.0%)、「どちらでもない」(22.7%)となっています。

「満足」、「やや満足」を合計した満足度は、43.2%で、「わからない」、「未回答」を全体から除いた場合の満足度は、63.3%となっています。

選択肢	人数	構成比(%)
満足	8	18.2
やや満足	11	25.0
どちらでもない	10	22.7
やや不満	1	2.3
不満	0	0
わからない	14	31.8
未回答	0	0
計	44	100

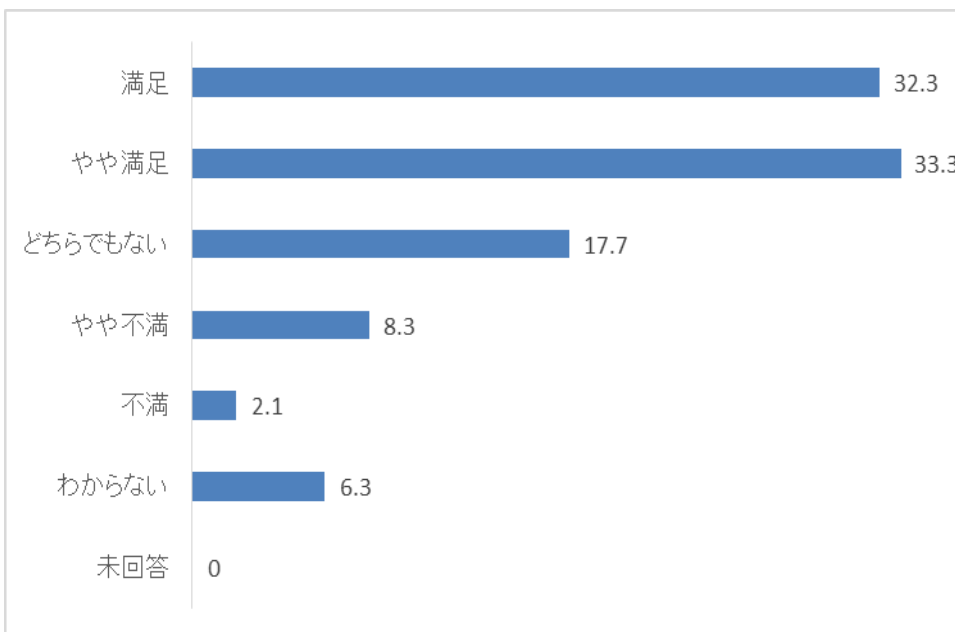


【体育施設利用者】

「スポーツ活動の利用機会（学校体育施設）」についてたずねたところ、「やや満足」と答えた人が、33.3%と最も多く、次いで「満足」（32.3%）、「どちらでもない」（17.7%）となっています。

「満足」、「やや満足」を合計した満足度は、65.6%で、「わからない」、「未回答」を全体から除いた場合の満足度は、70.0%となっています。

選択肢	人数	構成比 (%)
満足	31	32.3
やや満足	32	33.3
どちらでもない	17	17.7
やや不満	8	8.3
不満	2	2.1
わからない	6	6.3
未回答	0	0
計	96	100



(問23) スポーツ活動の利用機会（学校体育施設）に関する満足度Ⅱ

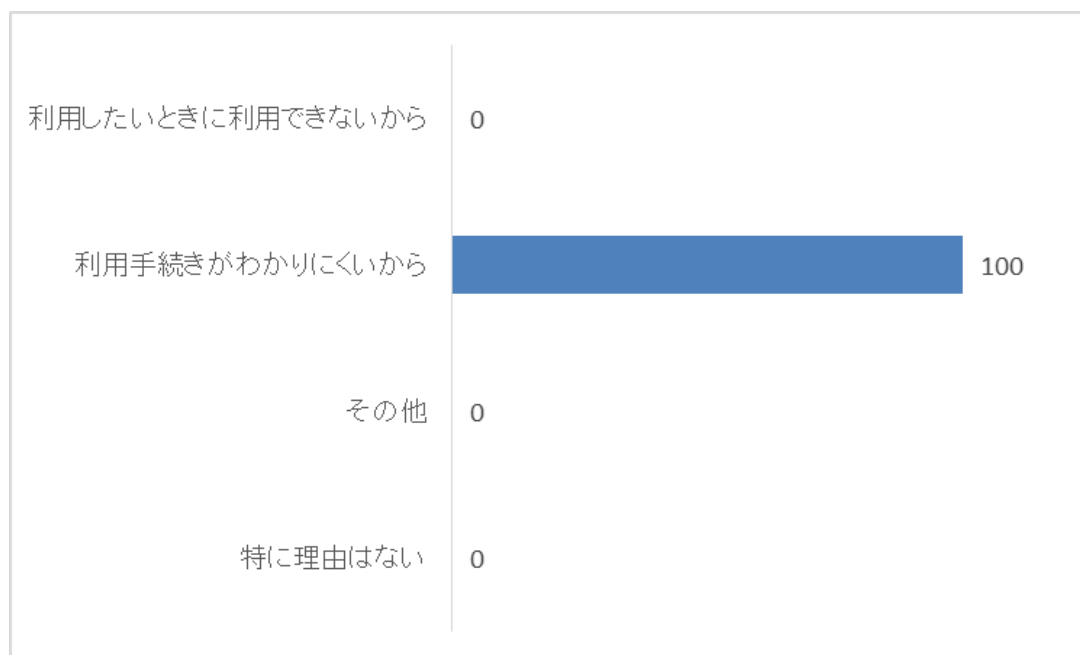
スポーツ活動で利用されている学校体育施設の利用機会（利用したい時に利用できるか）について、やや不満、不満と回答されたのはどのような理由からですか？

【複数回答可】

【無作為抽出】

「スポーツ活動の利用機会（学校体育施設）にやや不満、不満と回答した理由」についてたずねたところ、「利用手続きがわかりにくいから」と答えた人が、100%となっています。

選択肢	人数	構成比 (%)
利用したいときに利用できないから	0	0
利用手続きがわかりにくいから	1	100
その他	0	0
特に理由はない	0	0
計	1	100



【その他の回答】

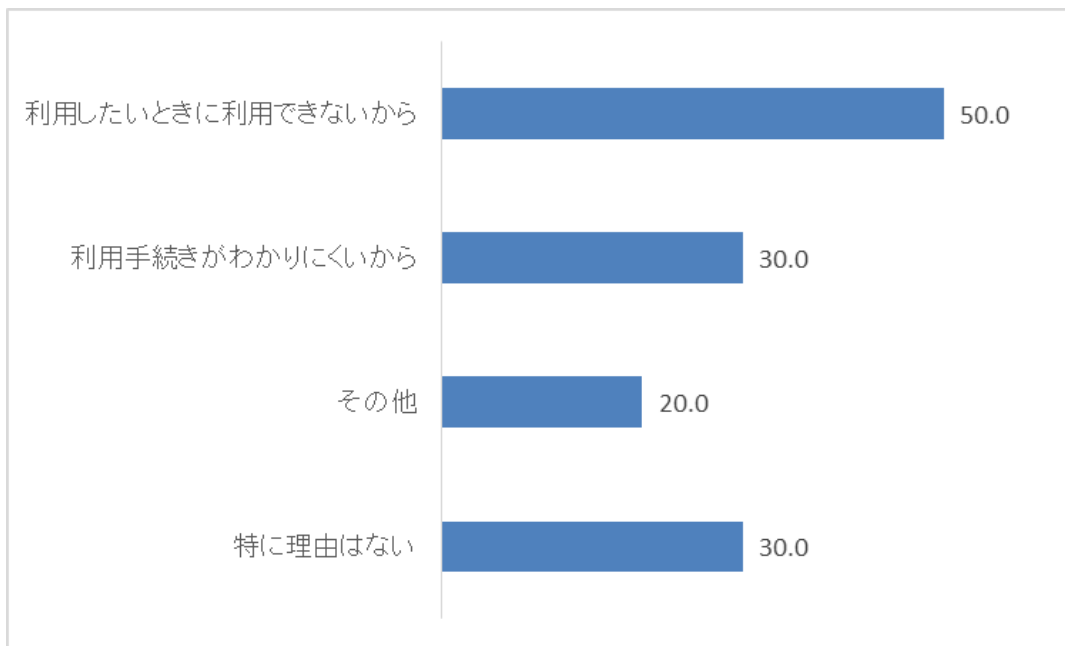
回答なし

【体育施設利用者】

「スポーツ活動の利用機会（学校体育施設）にやや不満、不満と回答した理由」についてたずねたところ、「利用したいときに利用できないから」と答えた人が50.0%と最も多く、次いで「利用手続きがわかりにくいから」「特に理由はない」（30.0%）となっています。

選択肢	人数	構成比 (%)
利用したいときに利用できないから	5	50.0
利用手続きがわかりにくいから	3	30.0
その他	2	20.0
特に理由はない	3	30.0
計	13	130.0

※複数回答のため構成比は100%にならないもの。



【その他の回答】

- ・ 野外競技の雨天用に押さえられているから
- ・ いつも混んでいるから

(問24) 学校体育施設の利用満足度 I

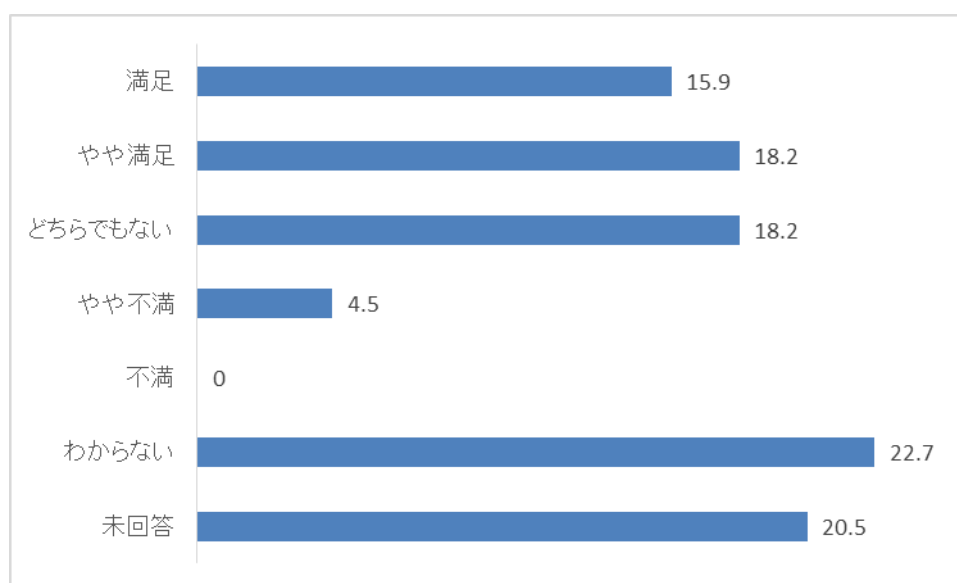
スポーツ活動で利用されている学校体育施設の設備、備品、応対等について、満足していますか？

【無作為抽出】

「学校体育施設の利用（設備、備品、応対等）」についてたずねたところ、「わからない」と答えた人が、22.7%と最も多く、次いで「やや満足」「どちらでもない」（18.2%）となっています。

「満足」、「やや満足」を合計した満足度は、34.1%で、「わからない」、「未回答」を全体から除いた場合の満足度は、60.0%となっています。

選択肢	人数	構成比 (%)
満足	7	15.9
やや満足	8	18.2
どちらでもない	8	18.2
やや不満	2	4.5
不満	0	0
わからない	10	22.7
未回答	9	20.5
計	44	100

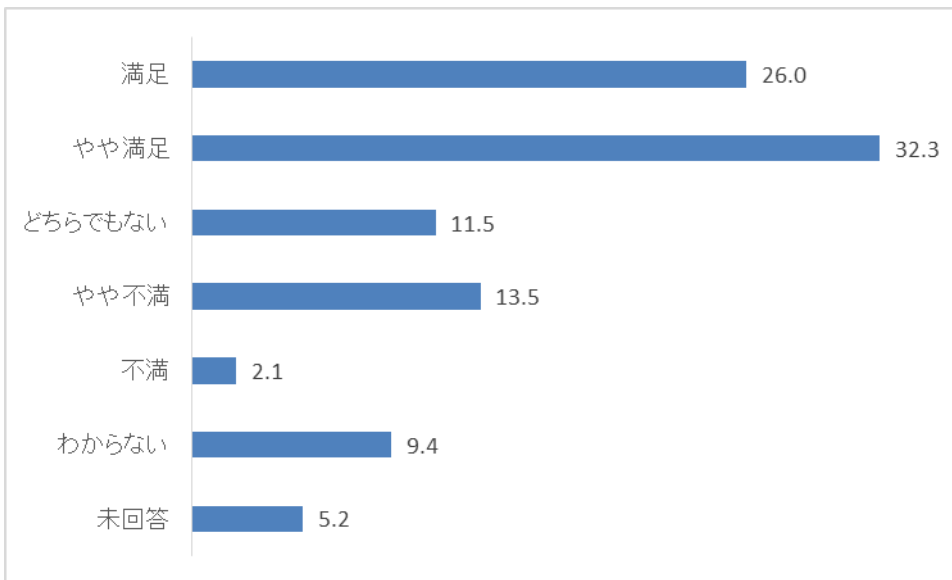


【体育施設利用者】

「学校体育施設の利用（設備、備品、応対等）」についてたずねたところ、「やや満足」と答えた人が、32.3%と最も多く、次いで「満足」（26.0%）、「やや不満」（13.5%）となっています。

「満足」、「やや満足」を合計した満足度は、58.3%で、「わからない」、「未回答」を全体から除いた場合の満足度は、68.3%となっています。

選択肢	人数	構成比 (%)
満足	25	26.0
やや満足	31	32.3
どちらでもない	11	11.5
やや不満	13	13.5
不満	2	2.1
わからない	9	9.4
未回答	5	5.2
計	96	100



(問25) 学校体育施設の利用満足度Ⅱ

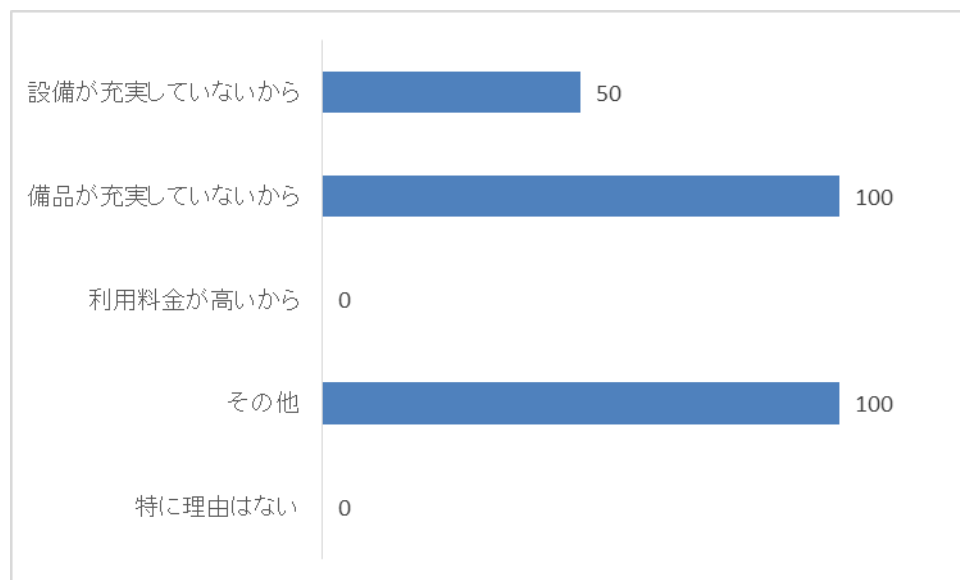
スポーツ活動で利用されている学校体育施設の設備、備品、応対等について、やや不満、不満と回答されたのはどのような理由からですか？ **【複数回答可】**

【無作為抽出】

「学校体育施設の利用（設備、備品、応対等）にやや不満、不満と回答した理由」についてたずねたところ、「備品が充実していないから」と答えた人が100%と最も多く、次いで「設備が充実していないから」（50.0%）となっています。

選択肢	人数	構成比 (%)
設備が充実していないから	1	50.0
備品が充実していないから	2	100
利用料金が高いから	0	0
その他	2	100
特に理由はない	0	0
計	5	250

※複数回答のため構成比は100%にならないもの。



【その他の回答】

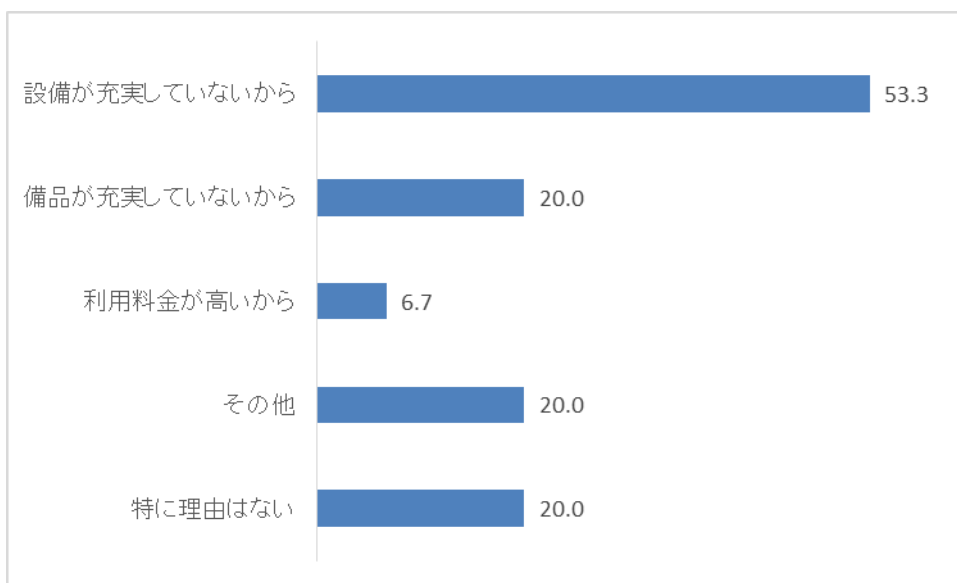
- ・ 備品が壊れていたり、古くて使いにくい
- ・ ラインが消えている体育館が多い

【体育施設利用者】

「学校体育施設の利用（設備、備品、応対等）にやや不満、不満と回答した理由」についてたずねたところ、「設備が充実していないから」と答えた人が53.3%と最も多く、次いで「備品が充実していないから」「その他」「特に理由はない」（20.0%）となっています。

選択肢	人数	構成比 (%)
設備が充実していないから	8	53.3
備品が充実していないから	3	20.0
利用料金が高いから	1	6.7
その他	3	20.0
特に理由はない	3	20.0
計	18	120.0

※複数回答のため構成比は100%にならないもの。



【その他の回答】

- ・制限が多いから

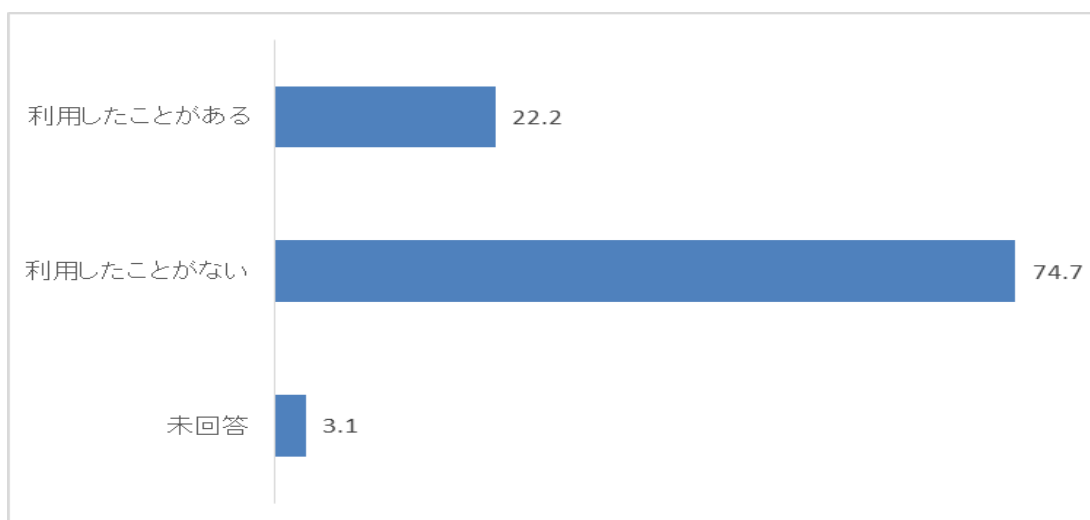
(問26) 公共体育施設の利用について

あなたは、この一年間に市内の公共体育施設（体育館、武道館、野球場、各種競技場等）を利用したことがありますか？

【無作為抽出】

「公共体育施設の利用」についてたずねたところ、「利用したことがある」と答えた人が、22.2%、「利用したことがない」と答えた人が、74.7%となっています。

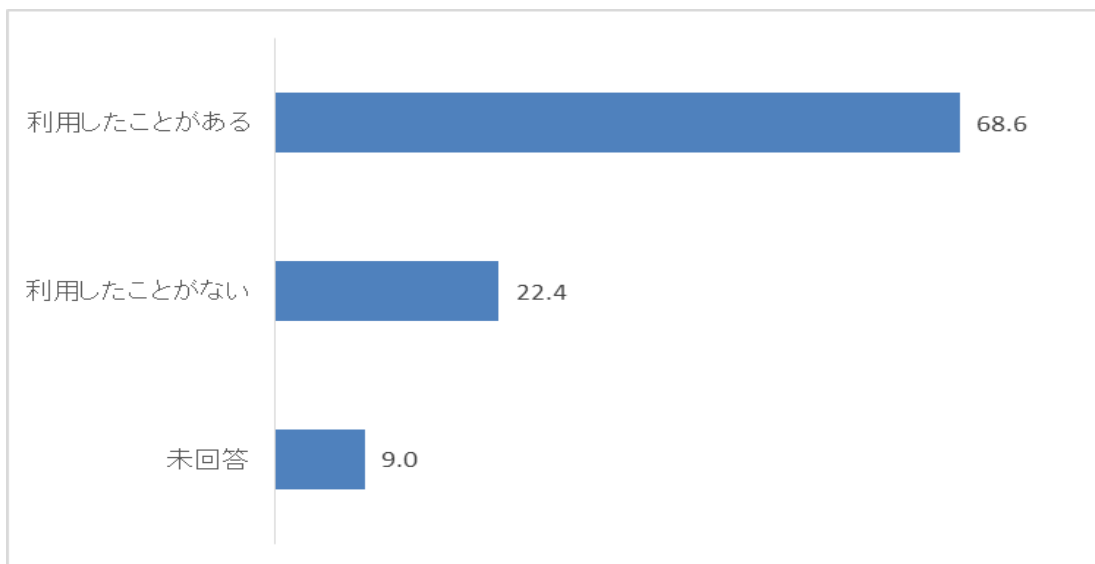
選択肢	人数	構成比 (%)
利用したことがある	50	22.2
利用したことがない	168	74.7
未回答	7	3.1
計	225	100



【体育施設利用者】

「公共体育施設の利用」についてたずねたところ、「利用したことがある」と答えた人が、68.6%、「利用したことがない」と答えた人が、22.4%となっています。

選択肢	人数	構成比 (%)
利用したことがある	245	68.6
利用したことがない	80	22.4
未回答	32	9.0
計	357	100



(問27) スポーツ活動の利用機会(市内の公共体育施設)に関する満足度I

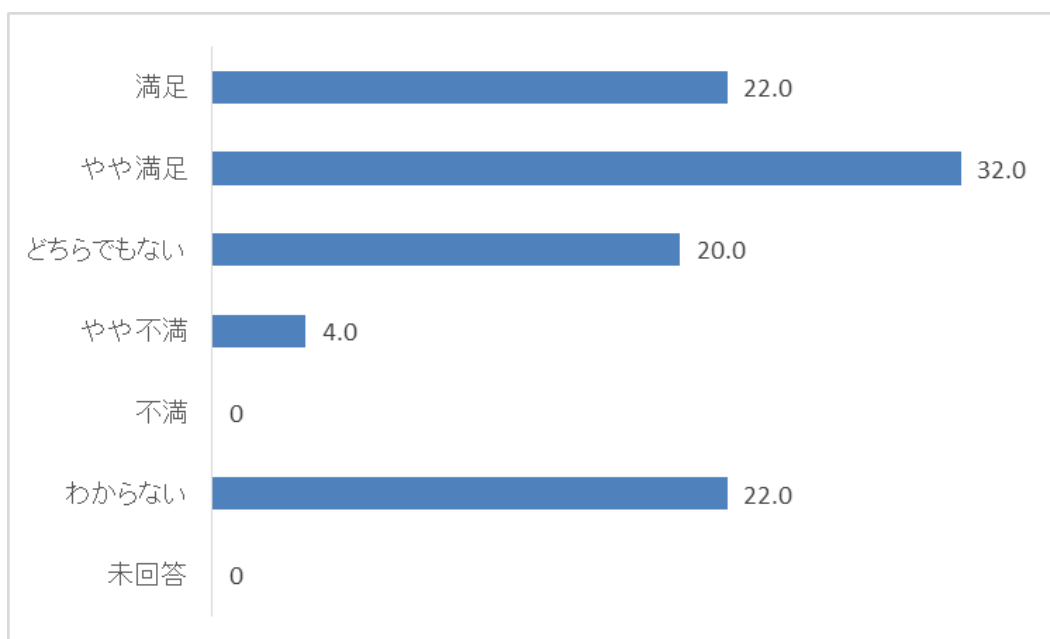
スポーツ活動で利用されている市内の公共体育施設の利用機会(利用したい時に利用できるか)について、満足していますか?

【無作為抽出】

「スポーツ活動の利用機会(市内の公共体育施設)」についてたずねたところ、「やや満足」と答えた人が、32.0%と最も多く、次いで「満足」「わからない」(22.0%)となっています。

「満足」、「やや満足」を合計した満足度は、54.0%で、「わからない」、「未回答」を全体から除いた場合の満足度は、69.2%となっています。

選択肢	人数	構成比(%)
満足	11	22.0
やや満足	16	32.0
どちらでもない	10	20.0
やや不満	2	4.0
不満	0	0
わからない	11	22.0
未回答	0	0
計	50	100

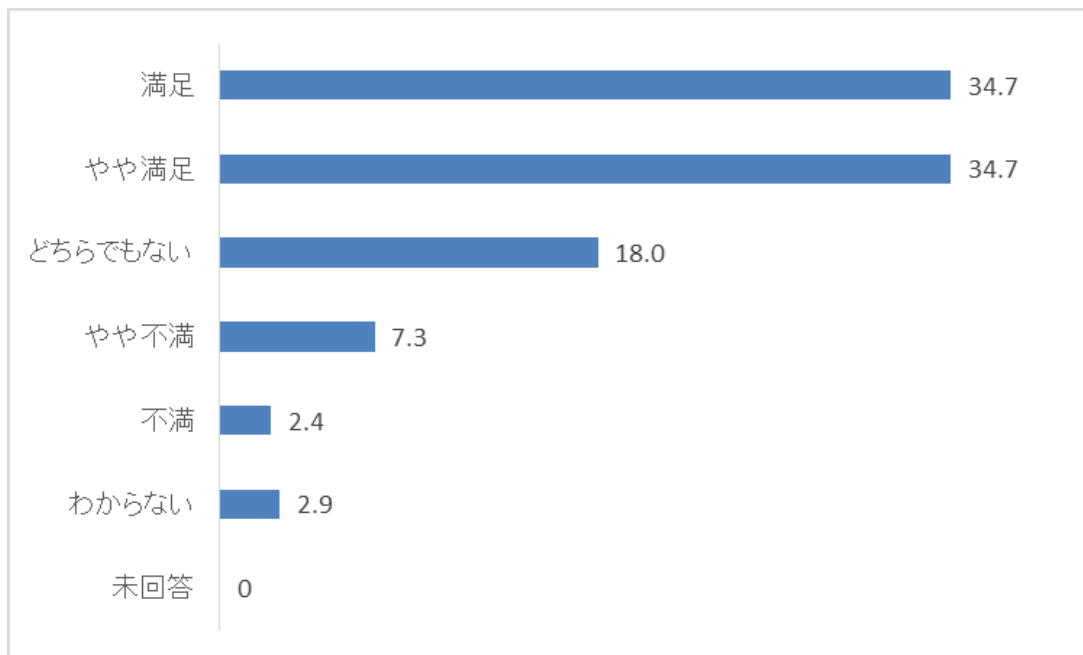


【体育施設利用者】

「スポーツ活動の利用機会（市内の公共体育施設）」についてたずねたところ、「満足」「やや満足」と答えた人が、34.7%と最も多く、次いで「どちらでもない」（18.0%）となっています。

「満足」、「やや満足」を合計した満足度は、69.4%で、「わからない」、「未回答」を全体から除いた場合の満足度は、71.4%となっています。

選択肢	人数	構成比 (%)
満足	85	34.7
やや満足	85	34.7
どちらでもない	44	18.0
やや不満	18	7.3
不満	6	2.4
わからない	7	2.9
未回答	0	0
計	245	100



（問28）スポーツ活動の利用機会（市内の公共体育施設）に関する満足度Ⅱ

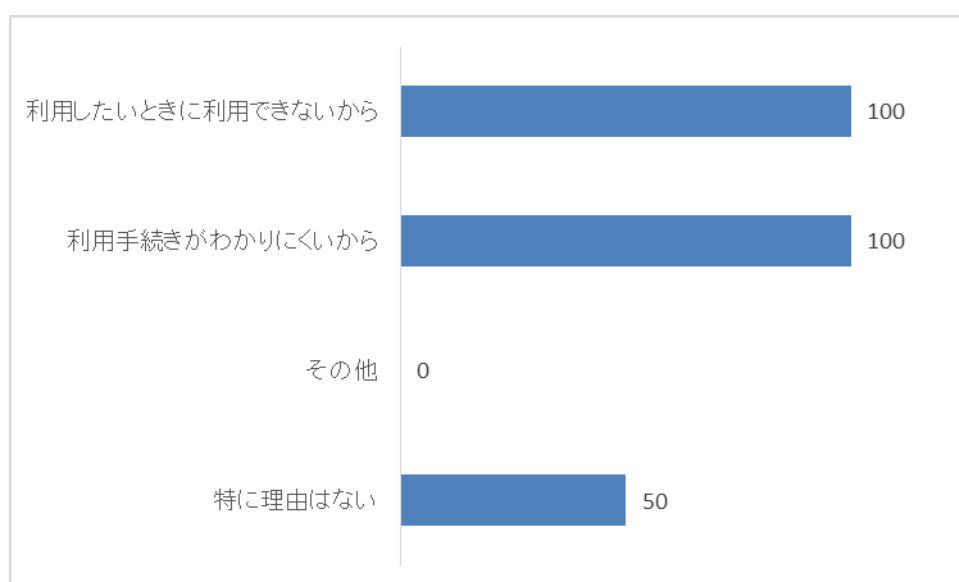
スポーツ活動で利用されている市内の公共体育施設の利用機会（利用したい時に利用できるか）について、やや不満、不満と回答されたのはどのような理由からですか？
【複数回答可】

【無作為抽出】

「スポーツ活動の利用機会（市内の公共体育施設）にやや不満、不満と回答した理由」についてたずねたところ、「利用したいときに利用できないから」「利用手続きがわかりにくいから」と答えた人が100%と最も多く、次いで「特に理由はない」（50.0%）となっています。

選択肢	人数	構成比 (%)
利用したいときに利用できないから	2	100
利用手続きがわかりにくいから	2	100
その他	0	0
特に理由はない	1	50.0
計	5	250

※複数回答のため構成比は100%にならないもの。



【その他の回答】

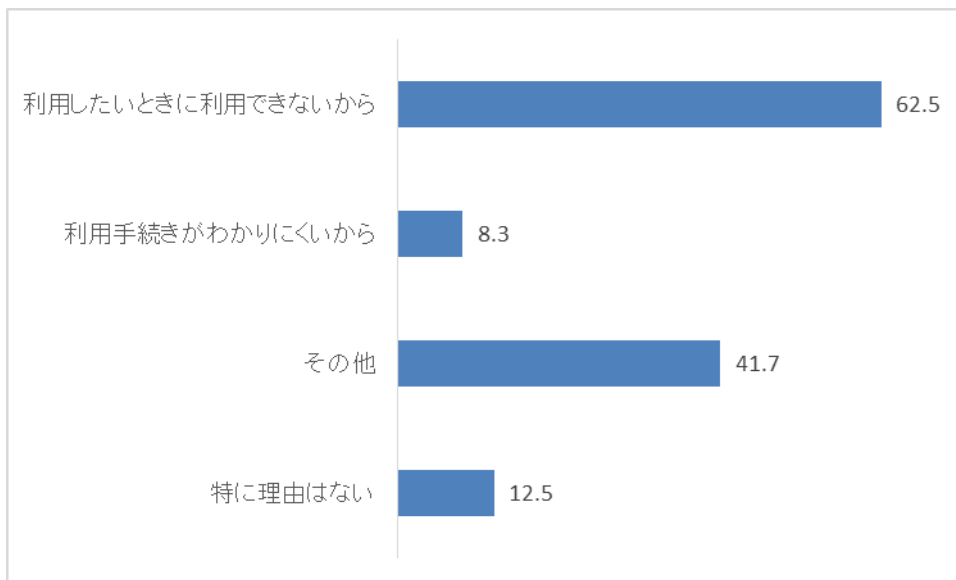
回答なし

【体育施設利用者】

「スポーツ活動の利用機会（市内の公共体育施設）にやや不満、不満と回答した理由」についてたずねたところ、「利用したいときに利用できないから」と答えた人が62.5%と最も多く、次いで「その他」（41.7%）、「特に理由はない」（12.5%）となっています。

選択肢	人数	構成比 (%)
利用したいときに利用できないから	15	62.5
利用手続きがわかりにくいから	2	8.3
その他	10	41.7
特に理由はない	3	12.5
計	30	125.0

※複数回答のため構成比は100%にならないもの。



【その他の回答】

- ・不備の物が多く、早く直してほしい
- ・活動人数より施設が少なすぎる
- ・融通がきかない
- ・利用者が多いためコート数を増やしてほしい。ナイター照明を明るく
- ・クーラーがない城ホール
- ・予約でいっぱいだから
- ・申込が面倒だから
- ・駐車場が少ない

(問29) 公共体育施設の利用満足度 I

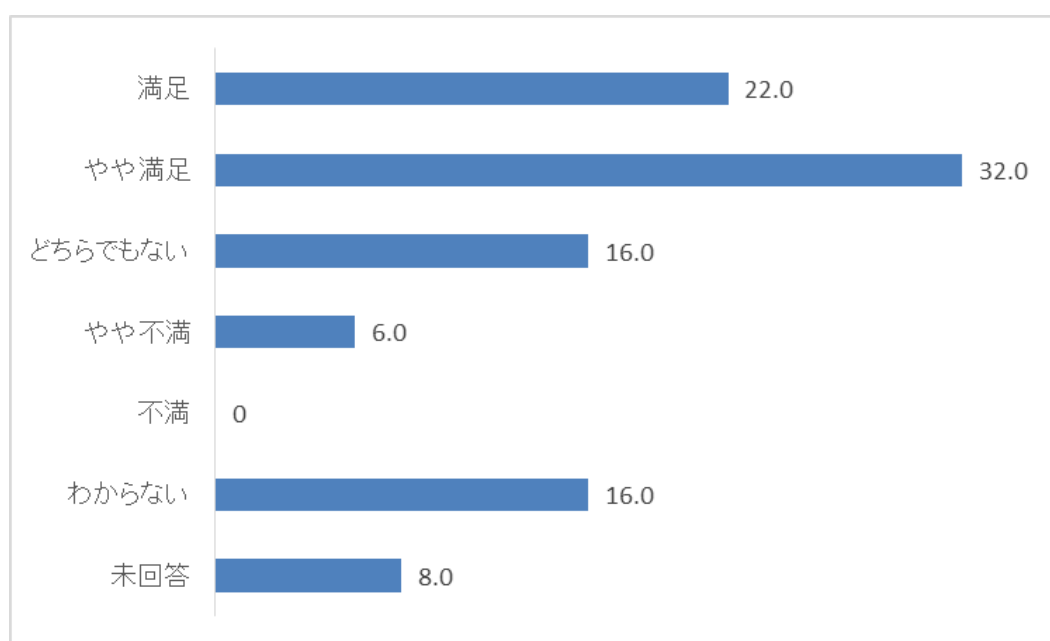
スポーツ活動で利用されている市内の公共体育施設の設備、備品、応対等について、満足していますか？

【無作為抽出】

「公共体育施設の利用（設備、備品、応対等）」についてたずねたところ、「やや満足」と答えた人が、32.0%と最も多く、次いで「満足」（22.0%）、「どちらでもない」「わからない」（16.0%）となっています。

「満足」、「やや満足」を合計した満足度は、54.0%で、「わからない」、「未回答」を全体から除いた場合の満足度は、71.1%となっています。

選択肢	人数	構成比 (%)
満足	11	22.0
やや満足	16	32.0
どちらでもない	8	16.0
やや不満	3	6.0
不満	0	0
わからない	8	16.0
未回答	4	8.0
計	50	100

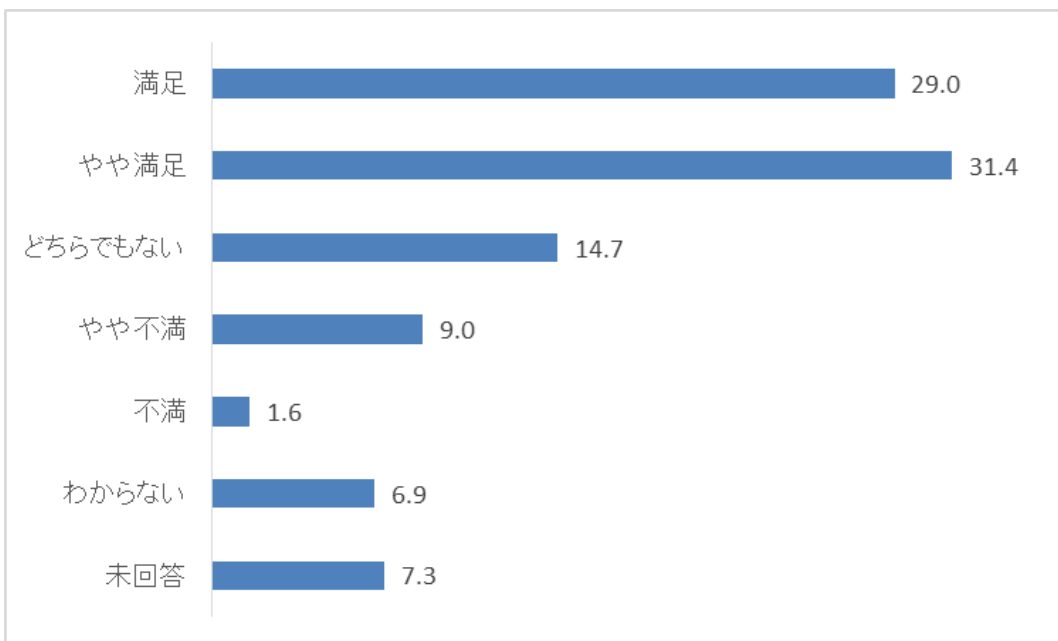


【体育施設利用者】

「公共体育施設の利用（設備、備品、応対等）」についてたずねたところ、「やや満足」と答えた人が、31.4%と最も多く、次いで「満足」（29.0%）、「どちらでもない」（14.7%）となっています。

「満足」、「やや満足」を合計した満足度は、60.4%で、「わからない」、「未回答」を全体から除いた場合の満足度は、70.5%となっています。

選択肢	人数	構成比 (%)
満足	71	29.0
やや満足	77	31.4
どちらでもない	36	14.7
やや不満	22	9.0
不満	4	1.6
わからない	17	6.9
未回答	18	7.3
計	245	100



(問30) 公共体育施設の利用満足度Ⅱ

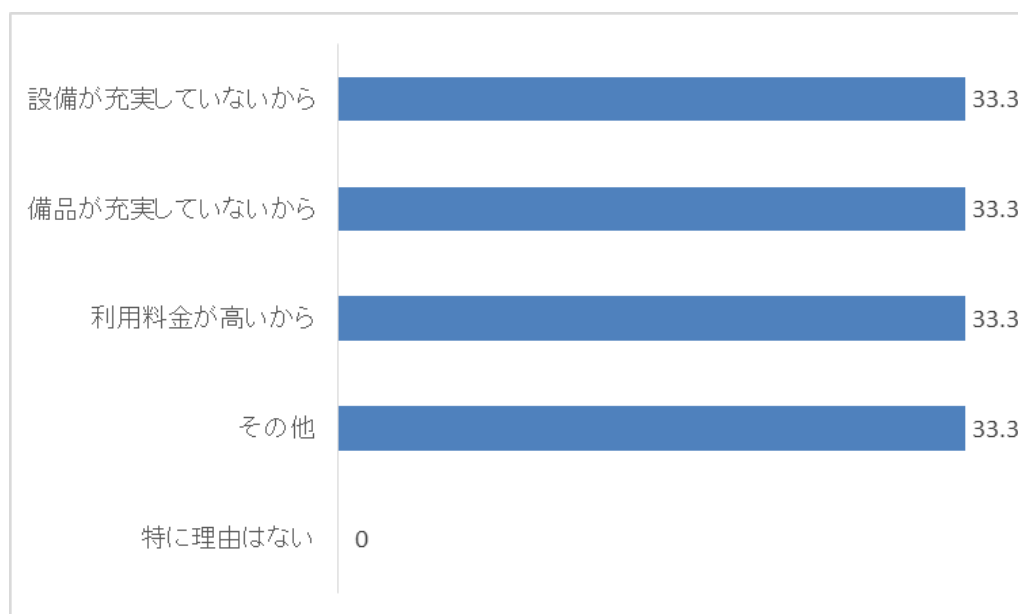
スポーツ活動で利用されている市内の公共体育施設の設備、備品、応対等について、やや不満、不満と回答されたのはどのような理由からですか？ 【複数回答可】

【無作為抽出】

「公共体育施設の利用（設備、備品、応対等）にやや不満、不満と回答した理由」についてたずねたところ、「設備が充実していないから」「備品が充実していないから」「利用料金が高いから」「その他」と答えた人が33.3%となっています。

選択肢	人数	構成比 (%)
設備が充実していないから	1	33.3
備品が充実していないから	1	33.3
利用料金が高いから	1	33.3
その他	1	33.3
特に理由はない	0	0
計	4	133.3

※複数回答のため構成比は100%にならないもの。



【その他の回答】

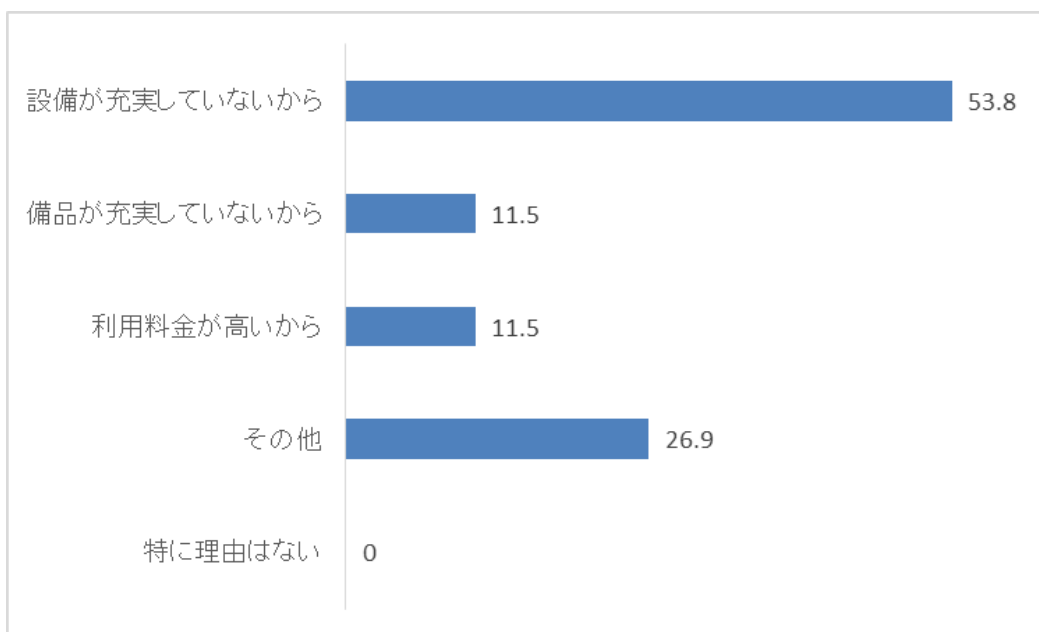
- ・大垣城ホールは老朽化が目立ちます。駐車場も狭い。

【体育施設利用者】

「公共体育施設の利用（設備、備品、応対等）にやや不満、不満と回答した理由」についてたずねたところ、「設備が充実していないから」と答えた人が、53.8%と最も多く、次いで「その他」（26.9%）、「備品が充実していないから」「利用料金が高いから」（11.5%）となっています。

選択肢	人 数	構成比 (%)
設備が充実していないから	14	53.8
備品が充実していないから	3	11.5
利用料金が高いから	3	11.5
その他	7	26.9
特に理由はない	0	0
計	27	103.8

※複数回答のため構成比は100%にならないもの。



【その他の回答】

- ・トイレトペーパーがなくて困る
- ・ネットの修理をしてもらえない
- ・対応が不十分、場所が少ない
- ・赤坂スポーツ公園シャワー設備がない
- ・北部体育館を利用しているが、卓球場は利用している所のみ照明がもう少し明るいと良い、その他は消灯できると良い
- ・充実していない訳ではないが、もっと充実して欲しい

(問3 1) スポーツの観戦種目 I

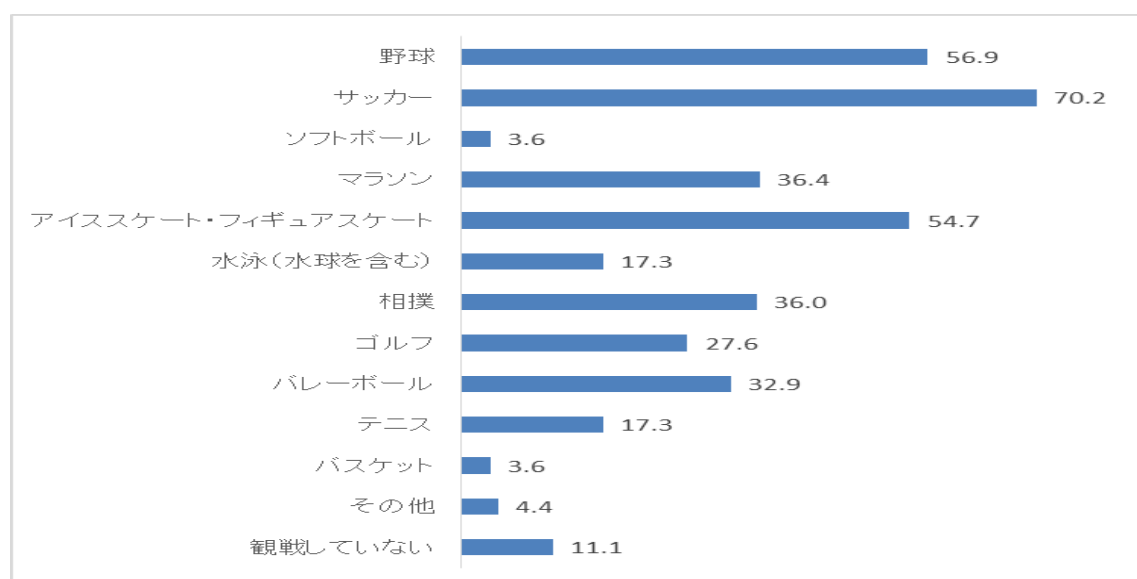
過去一年間にテレビ観戦した主なスポーツ種目はどれですか？ 【複数回答可】

【無作為抽出】

「スポーツの観戦種目（テレビ）」についてたずねたところ、「サッカー」と答えた人が、70.2%と最も多く、次いで「野球」（56.9%）、「アイススケート・フィギュアスケート」（54.7%）となっています。

選択肢	人数	構成比 (%)
野球	128	56.9
サッカー	158	70.2
ソフトボール	8	3.6
マラソン	82	36.4
アイススケート・フィギュアスケート	123	54.7
水泳（水球を含む）	39	17.3
相撲	81	36.0
ゴルフ	62	27.6
バレーボール	74	32.9
テニス	39	17.3
バスケット	8	3.6
その他	10	4.4
観戦していない	25	11.1
計	837	372.0

※複数回答のため構成比は100%にならないもの。



【その他の回答】

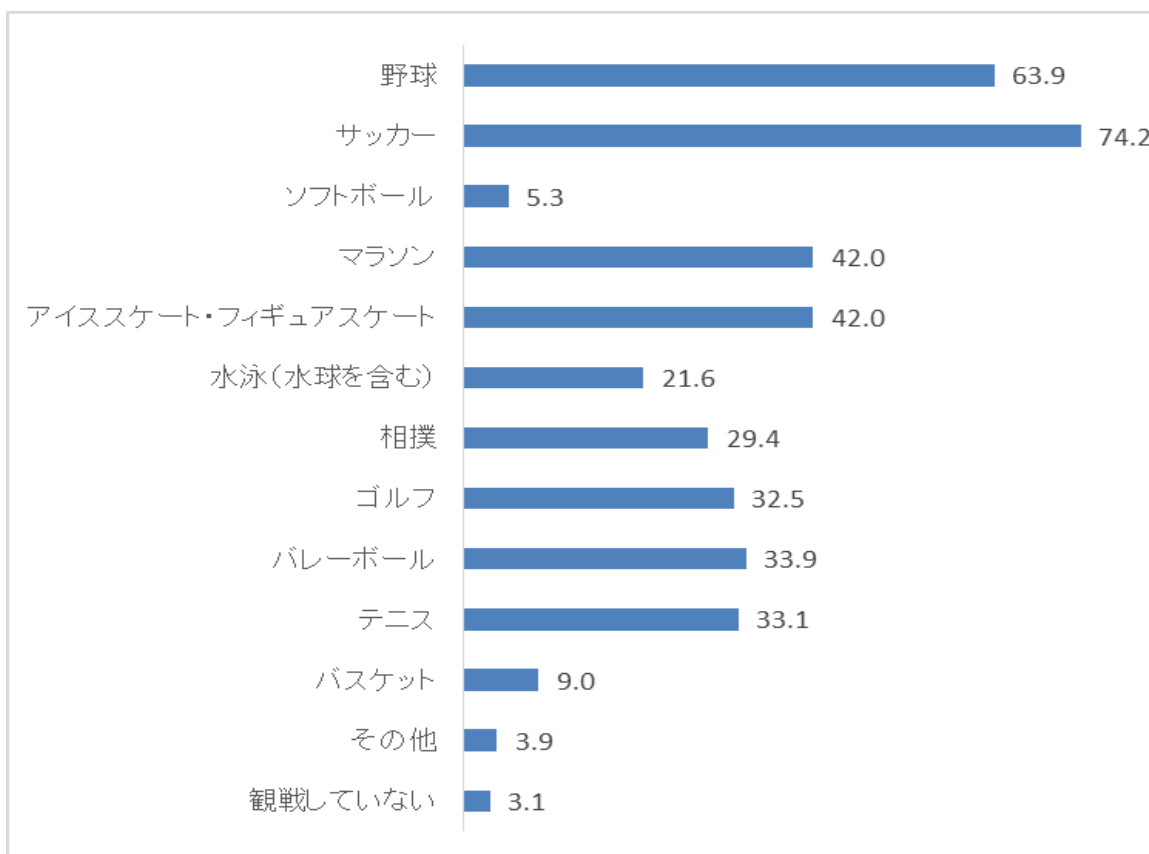
- ・卓球
- ・スノーボード
- ・柔道
- ・ラグビー アメフト
- ・卓球
- ・ボウリング
- ・剣道

【体育施設利用者】

「スポーツの観戦種目（テレビ）」についてたずねたところ、「サッカー」と答えた人が、74.2%と最も多く、次いで「野球」（63.9%）、「マラソン」「アイススケート・フィギュアスケート」（42.0%）となっています。

選択肢	人 数	構成比 (%)
野球	228	63.9
サッカー	265	74.2
ソフトボール	19	5.3
マラソン	150	42.0
アイススケート・フィギュアスケート	150	42.0
水泳（水球を含む）	77	21.6
相撲	105	29.4
ゴルフ	116	32.5
バレーボール	121	33.9
テニス	118	33.1
バスケット	32	9.0
その他	14	3.9
観戦していない	11	3.1
計	1406	393.8

※複数回答のため構成比は100%にならないもの。



【その他の回答】

- ・ 駅伝
- ・ カーリング
- ・ オリンピック
- ・ 卓球
- ・ バドミントン
- ・ アメリカンフットボール
- ・ バドミントン
- ・ ハンドボール

(問3 2) スポーツの観戦種目Ⅱ

過去一年間に実際に足を運び間近で観戦した主なスポーツ種目はどれですか？

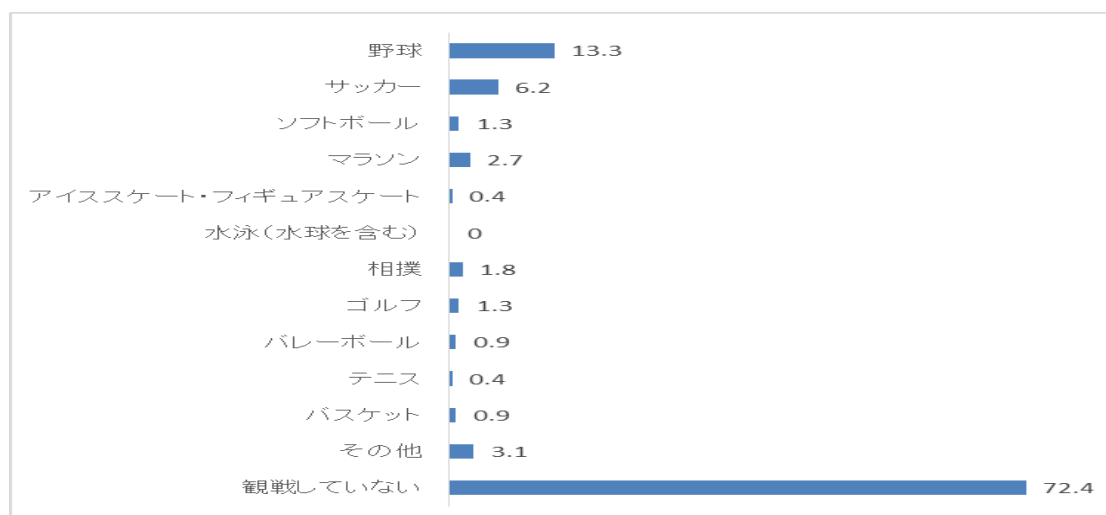
【複数回答可】

【無作為抽出】

「スポーツの観戦種目（実際に足を運び間近で）」についてたずねたところ、「観戦していない」と答えた人が、72.4%と最も多く、次いで「野球」（13.3%）、「サッカー」（6.2%）となっています。

選択肢	人数	構成比 (%)
野球	30	13.3
サッカー	14	6.2
ソフトボール	3	1.3
マラソン	6	2.7
アイススケート・フィギュアスケート	1	0.4
水泳（水球を含む）	0	0
相撲	4	1.8
ゴルフ	3	1.3
バレーボール	2	0.9
テニス	1	0.4
バスケット	2	0.9
その他	7	3.1
観戦していない	163	72.4
計	236	104.9

※複数回答のため構成比は100%にならないもの。



【その他の回答】

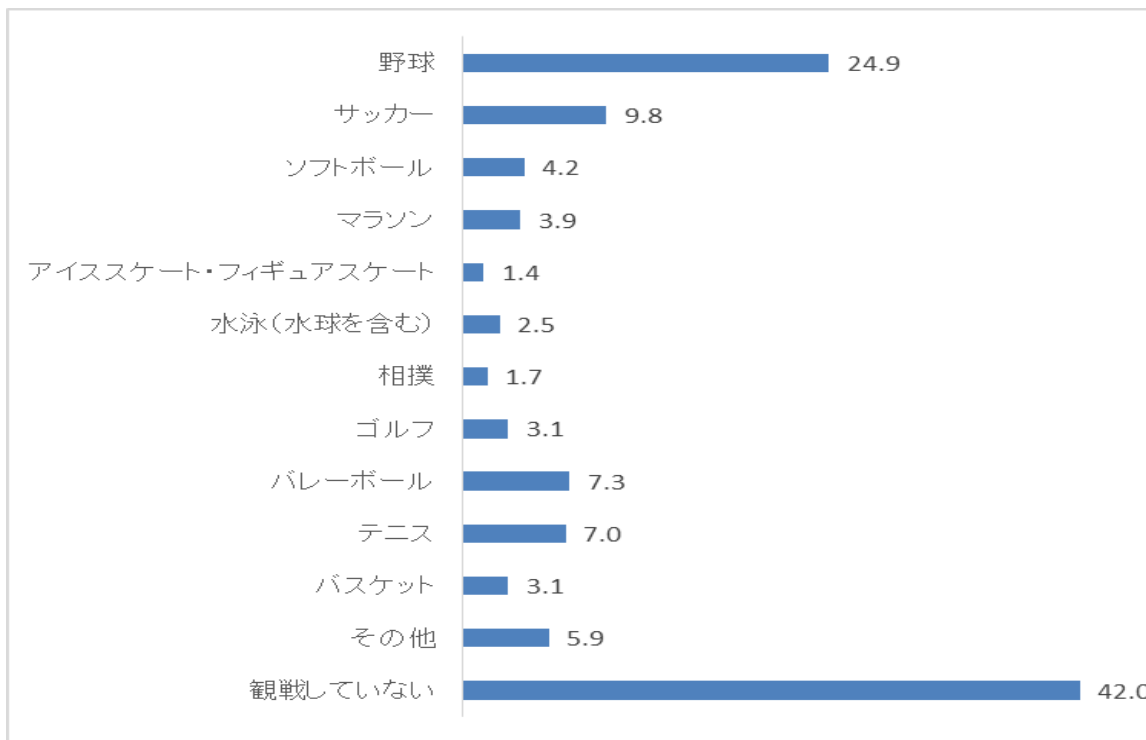
- ・陸上競技
- ・柔道
- ・バトミントン
- ・ボウリング
- ・剣道
- ・卓球

【体育施設利用者】

「スポーツの観戦種目（実際に足を運び間近で）」についてたずねたところ、「観戦していない」と答えた人が、42.0%と最も多く、次いで「野球」（24.9%）、「サッカー」（9.8%）となっています。

選択肢	人 数	構成比 (%)
野球	89	24.9
サッカー	35	9.8
ソフトボール	15	4.2
マラソン	14	3.9
アイススケート・フィギュアスケート	5	1.4
水泳（水球を含む）	9	2.5
相撲	6	1.7
ゴルフ	11	3.1
バレーボール	26	7.3
テニス	25	7.0
バスケット	11	3.1
その他	21	5.9
観戦していない	150	42.0
計	417	116.8

※複数回答のため構成比は100%にならないもの。



【その他の回答】

- ・ハンドボール
- ・剣道
- ・トレラン、ダンス
- ・陸上大会
- ・バドミントン
- ・卓球
- ・ラグビー
- ・ハンドボール
- ・ソフトテニス

(問33) スポーツ関係のボランティア・社会貢献活動への参加意欲 I

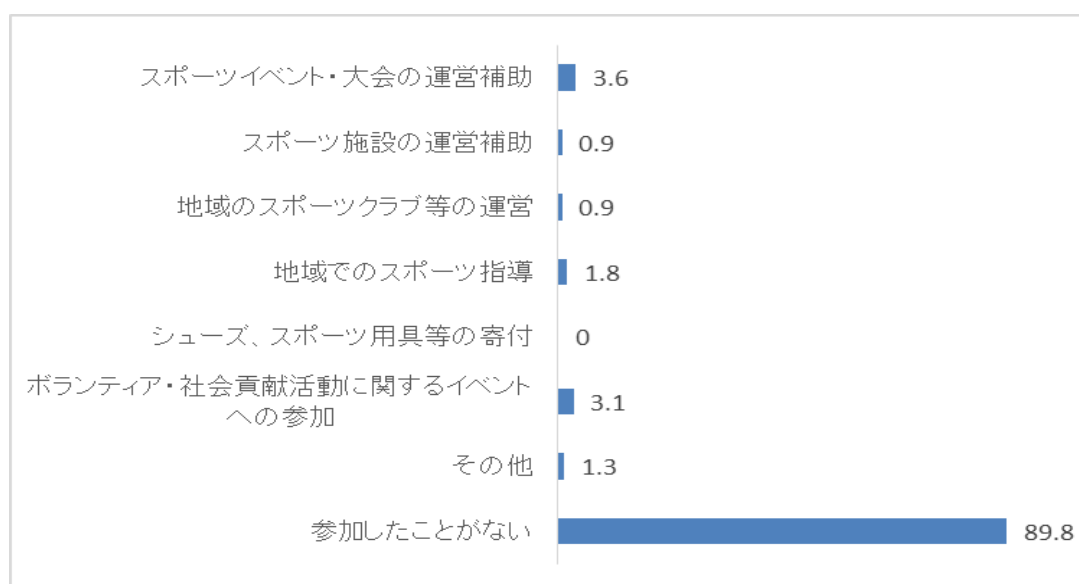
過去一年間にどのようなスポーツ関係のボランティアや社会貢献活動に参加されましたか？ 【複数回答可】

【無作為抽出】

「スポーツ関係のボランティア・社会貢献活動への参加」についてたずねたところ、「参加したことがない」と答えた人が、89.9%と最も多く、次いで「スポーツイベント・大会の運営補助」(3.6%)、「ボランティア・社会貢献活動に関するイベントへの参加」(3.1%)となっています。

選択肢	人数	構成比 (%)
スポーツイベント・大会の運営補助	8	3.6
スポーツ施設の運営補助	2	0.9
地域のスポーツクラブ等の運営	2	0.9
地域でのスポーツ指導	4	1.8
シューズ、スポーツ用具等の寄付	0	0
ボランティア・社会貢献活動に関するイベントへの参加	7	3.1
その他	3	1.3
参加したことがない	202	89.8
計	228	101.3

※複数回答のため構成比は100%にならないもの。



【その他の回答】

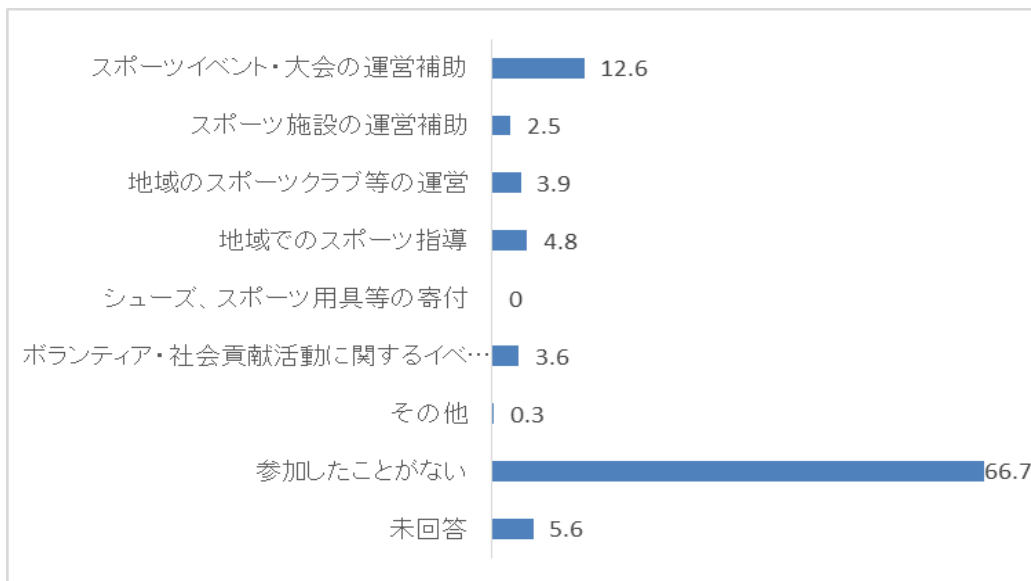
- ・市民登山、いきいきサロン
- ・大垣市教育委員会が後援の教室参加

【体育施設利用者】

「スポーツ関係のボランティア・社会貢献活動への参加」についてたずねたところ、「参加したことがない」と答えた人が、66.7%と最も多く、次いで「スポーツイベント・大会の運営補助」（12.6%）、「地域でのスポーツ指導」（4.8%）となっています。

選択肢	人 数	構成比 (%)
スポーツイベント・大会の運営補助	45	12.6
スポーツ施設の運営補助	9	2.5
地域のスポーツクラブ等の運営	14	3.9
地域でのスポーツ指導	17	4.8
シューズ、スポーツ用具等の寄付	0	0
ボランティア・社会貢献活動に関するイベントへの参加	13	3.6
その他	1	0.3
参加したことがない	238	66.7
未回答	20	5.6
計	357	100

※複数回答のため構成比は100%にならないもの。



【その他の回答】

- ・少年団活動の運営

(問3 4) スポーツ関係のボランティア・社会貢献活動への参加意欲Ⅱ

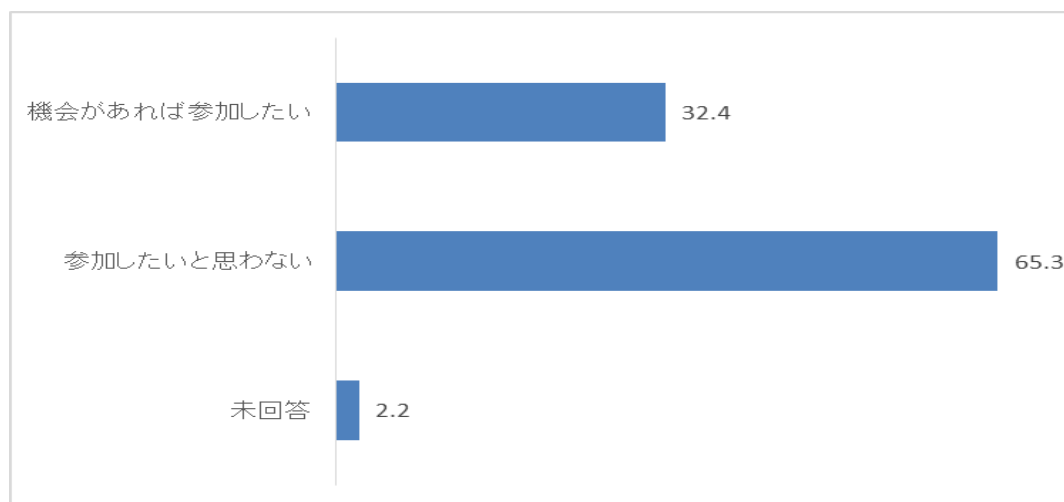
スポーツ関係のボランティアや社会貢献活動に参加したいと思いますか？

【無作為抽出】

「スポーツ関係のボランティア・社会貢献活動への参加意欲」についてたずねたところ、「機会があれば参加したい」と答えた人が、32.4%、「参加したいと思わない」と答えた人が、65.3%となっています。

スポーツ関係のボランティア・社会貢献活動に対する参加意欲の割合は、「未回答」を全体から除いた場合33.2%となっています。

選択肢	人数	構成比 (%)
機会があれば参加したい	73	32.4
参加したいと思わない	147	65.3
未回答	5	2.2
計	225	100

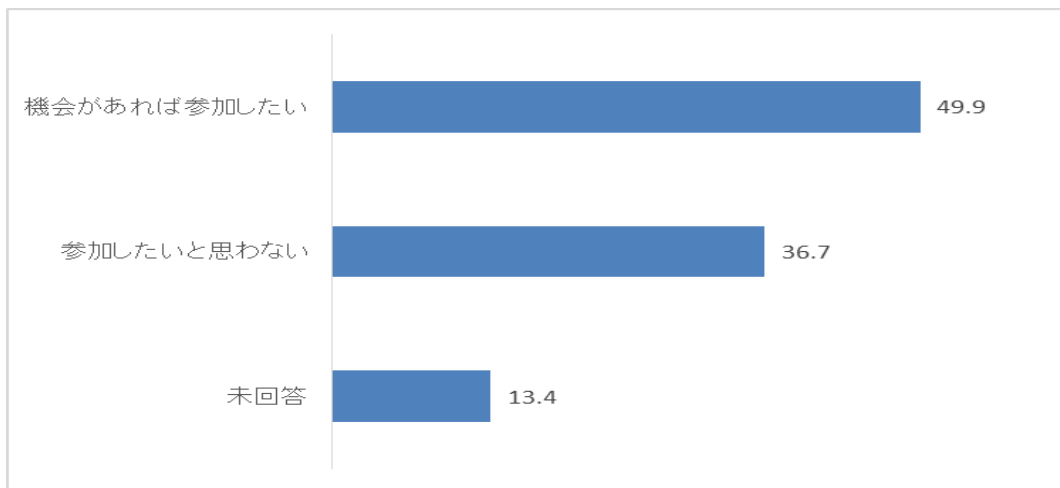


【体育施設利用者】

「スポーツ関係のボランティア・社会貢献活動への参加意欲」についてたずねたところ、「機会があれば参加したい」と答えた人が、49.9%、「参加したいと思わない」と答えた人が、36.7%となっています。

スポーツ関係のボランティア・社会貢献活動に対する参加意欲の割合は、「未回答」を全体から除いた場合57.6%となっています。

選択肢	人数	構成比 (%)
機会があれば参加したい	178	49.9
参加したいと思わない	131	36.7
未回答	48	13.4
計	357	100



「無作為抽出」及び「体育施設利用者」の参加意欲の合計割合は、「未回答」を全体から除いた場合47.4%となっています。

(問35) 大垣市の体育・スポーツに関するご意見・ご提案等

大垣市の体育・スポーツに関して、ご意見やご要望がありましたら、ご自由にお書きください。

【無作為抽出】

- ・NPO法人大垣市レクリエーション協会が多種多様な事業を開催しているため、友人と参加させていただいています。
- ・第一回目の教室から二回目の間が長すぎる。一ヶ月半もあいてしまいます。
- ・大垣城ホール3階で体操をしています。毎回楽しみです。階段がつらいです。申し少し一段の高さを低くして上りやすくしてほしいです。
- ・社会人チームがあると興味がわくが、あるかわからない
- ・大垣では、実際問題として自家用車で行かないと他に交通手段がない所が多いわりに駐車場が十分ではありません。土地の確保は大変でしょうが、入れ替えの時間をとるなど、スケジュール面での工夫はできないものでしょうか。
- ・私は高齢なのでスポーツは体力がついていけないが、学生や若い方は精神的にもよいことだし、岐阜県も力を入れているようだし、がんばってほしい。
- ・気軽に参加できるイベントがあればいいと思います。
- ・道具や施設は揃っていますが、少し自然と触れ合う機会や場所がないように思う。危険で不衛生だという理由で土日に外で遊んでいる子供たちを見なくなった。体力の低下につながっているのではないかと（塾やゲームのせいばかりではないと思うけど）
- ・総合体育館の駐車場のライン間が狭くていつも気を使う。1台は入れなくてもいいので、少し広くしてほしい。他市や地域に行く時、バスの利用などは人数があればできるか。高齢のため遠くへの運転は無理があり、困ることがある。
- ・興味があつてやってみたいとスポーツを始めてもチームの強さを求めるあまりに強制的に練習や試合に出され、スポーツを楽しめていない人の話を聞いているので、初心者ではどのスポーツも始めにくい。楽しめるならやってみたい。
- ・おそらく知らない方が多いと思うので、まずは知ってもらえるようにした方が良いでしょう。
- ・遊具のメンテナンスは子供の安全第一でしっかりやってほしい。公園、グラウンドの犬の糞は取ってほしい。
- ・小中高生のスポーツ育成にもっと力を入れてほしい。
- ・総合体育館の一般開放はたまに人が多すぎて使えないので待ち時間が多い。その時は第1体育館が空いていれば使用させてほしい。
- ・城ホールは電気代とセットになっているので使用料がとても高い。
- ・雪の時に雪かきをしっかりしてほしい。事務所の人はぼーっとしている。

- ・バトミントンが入っているときボールを使うクラブ等が同時に使用する時はボールが入ってこないような対策をしてほしい。
- ・気軽に参加できる企画を考えてほしい
- ・このアンケートを記入することで大垣市でのスポーツに関しての意識があることを知った。また、大垣市で頑張っている方がいることも知った。今後年齢を重ねる私にとって健康を維持するため、病気を予防するために運動する必要があると思いました。
- ・いろいろな人がスポーツに興味を持てるきっかけづくりが必要だと思うので、貝類体験ができる（多くの種目を）場を作るといいと思います。
- ・健康体力づくりやストレス解消のためにできるスポーツがいつでも自由にできる場所があるといいと思います。
- ・スポーツが苦手な人でも参加できるのがもっとたくさんあれば良いと思う。（軽い体操やヒップホップダンスなど）ママでも通えるように子どもをあずけてできるスポーツがあれば良い。産後ダイエットしたい人はたくさんいると思う。
- ・土・休日の学校施設利用の場合、昼間の行事が多い。
- ・このアンケートの意図がわからないのでコメントが書けない。そこがわからないため、例えば「ボランティアや社会貢献活動に参加したいか」と言われても答えはNOとなる。失礼な意見で申し訳ないが大垣市のことを考えてあえて厳しく言わせてもらいました
- ・60歳を過ぎたので体の衰えを感じる。地域ごとに気楽に利用できるストレッチ、体操教室があればいいと思う。
- ・団体スポーツではなく個人でも体を鍛える運動用具（室内）のある施設等の利用案内をもっと宣伝してほしい。
- ・大垣市のスポーツに対する意気込みがこのアンケートによく表れています。今後も益々のご発展をお祈り申し上げます。
- ・退職後何かしたい
- ・温水プールを作ってほしい。食育などスポーツのみのイベントではなく他の部署とともに総合的に活動してほしい
- ・私は子供のころは体が弱く時々風邪をひき、熱を出し、大変親に心配をかけておりました。夏の暑いときにもカヤを吊り、その中で氷嚢をぶらさげ、まくらを敷き体が弱いのが、つらかった経験が過ってきました。体は一生使うもの。今では毎日ウォーキング、朝の自己流の体操等をして昼間は毎日仕事をしております。現在は健康にいらして合掌子供の頃よりスポーツ等をして体と心を鍛える事で一生社会の役に立つ人間を育てる事が重要だと感じております。
- ・子どもを安心して預けられる場所があれば、スポーツもできると思います。
- ・上石津地区にも大垣市のような施設、指導者があるといいです。
- ・地区の体振と協力しあって、よりよい活動へとがんばってほしい。

- ・私の地区では十数年前に自治会ソフトボール部が消滅しました。補助金6万円が町内から出ていた。バレーボール部も縮小になった。30代の娘も半年でやめた。若者がスポーツをやらなくなった。けれども社協、運動会とか市民総体では役員さんが熱心に集会で選手を決めるので選ばれた家族は参加する。回覧板で、スポーツ、ウォーキング等案内ありますが、参加簿に名前を書いてあるのを見たことがない。熱心な勧誘もない。スポーツもある意味お祭りのだと楽しいね。我が家では大人2人スイミングに通っていますが、アウトドアスポーツ、アスレチック波です。
- ・元気なお年寄りが多くなると思うので、活動、活躍できる場を。
- ・安井には公園があまりないので歩いて子どもと公園にいけない。ボードが流行していますがみんな道路でやっていてあぶない。安心してスポーツが楽しめる場所があれば良いと思う。
- ・四季ごとにスキー、スケート、トレッキング、ツーリング、登山、カヤック等があれば参加したいと思います。
- ・72歳男、若いときは水泳と川あそび、今はスイミング、クラブと孫を通わせています。
- ・昔、田畑の手伝いで体力づくり、今はスポーツで体力づくり、そして勉強です。
- ・スポーツ教室については仕事をしている人にとって、時間帯が合わないので参加したくても参加できない状況です。また家族全員が楽しめるレクリエーションの企画がもっとあれば年代を問わず参加できると思います。
- ・1人でも気楽に参加できればよいと思う。
- ・広報おおがきのイベント情報や実際に住んでいる地域でのスポーツイベントが行われているのを見かけたりしますので、参加希望をされている方々にとっても情報を得やすく参加しやすい取り組みが行われていると感じる。時間に余裕がもてるようになったら健康のために参加も考えたいと思う。
- ・年齢的なこともあり晴天時は孫たちと公園でボール遊びができ運動しています。雨天の日は羽島市の児童館の屋内体育館を利用しています。大垣市では体育館の開放はありませんか。
- ・健康のために地域で開催されているウォーキングなどから参加したいと思う。
- ・近代スポーツのできる場所があればいいと思います。
- ・一年中仕事なのでスポーツ、ボランティアの機会がない、武道館などあまり利用されていない施設があるようにおもう。無駄な税金を使わず有効に活用してください。
- ・仕事が岐阜県内への通勤でもありなかなか時間がなく参加できません。
- ・子ども会の役員をしているときに市主催のものがあると知りました。日にちが合わず参加できなかったのですが子どもと一緒にのものがあれば参加しやすいです。
- ・自分の息子と孫が大垣南高校にてフェンシングで活躍している事が誇りに思っている。
- ・幼、小、中学校の運動場を自由な時間に使用したい。

- ・子育てが落ち着いたらぜひいろいろなスポーツ、観戦等チャレンジしていきたいと思えます。初心者、子持ちママでも気軽、気楽に始められるような開けたスポーツ企画を楽しみにしています。養老町では、男のシンクロショー鑑賞や水中ゲーム大会とかあり、楽しそう。
- ・小野小の体育館を新しくして欲しい。東小の体育館のラインを書き直して欲しい。南小にも、バドミントンが出来る備品、設備が欲しい。よろしくお願いします。
- ・大垣市民会館などの場所でも、スポーツ大会やイベントの事がわかれば良いと思えますが。公共施設でサークル活動（ダンス、バレエ）などでもあると利用したいと思うのですが。
- ・未経験ですが、バドミントンがとてもやってみたいです。初心者も歓迎してくれる社会人のバドミントンクラブのようなものがあるといいです。

【体育施設利用者】

- ・小学校の体育館を少年団活動で利用しているのですが(バレーボール)ポール等の設備が古く新しいものに変えてもらいたい。
- ・市民体育大会以外にももっと増やして欲しい
- ・いつも体育館を利用させていただきありがとうございます。
- ・体育館施設が少ないので、もう少し手軽に利用出来るようになるとよい（低料金で）サッカー、フットサルの大会があったらいいと思う。
- ・これからも楽しいイベント期待しています。
- ・小中学校の施設（体育館や運動場の夜間使用）において、詳細（利用時間、利用方法、料金など）を広報おおがきなどで市民に知らせて欲しい。
- ・市民プールの床の整備、テントの支柱のペンキ塗り。水がきれいでとても良い。
- ・市民プールに行きました。お客の中に、スタッフに対して暴言を言っている人が居て、聞いていて嫌な気持ちになりました。ルールを守れないのならプールに来てほしくないと思いました。プールも古くなってきていますが、それでも整備される人の努力だと思いますが、かなり綺麗にしてあって嬉しかった。関係者の人、ありがとう！！
- ・体育、スポーツは内外いずれも必要（ロコモ予防）だと思いますが、子供向けでは体育、スポーツを銘打たなくとも、戸外での遊びが必要だと思う。又、新しいスポーツでなくても年齢に合った軽登山などがあれば嬉しい。
- ・テニスコート増やしてほしい
- ・器具と設備を充実させてほしい。
- ・施設がかなり老朽化しているのが気掛かり。市外の施設などに比べかなり見劣りする場所がある。
- ・よく整えられて、よいと思う。

- ・年代は問わないが、テニスならテニスでも全国メジャーレベルの何かスポーツを強化して欲しい。その結果他のスポーツも栄える。
- ・駐車場がせまい。終わった場所の電気をけしてほしい。学生が片づける時、競技をしている所に入ってくるのはやめてほしい。（ネット等片付け）
- ・駐車場に体育館に用のない人が車をとめるので困る。終わった場所の照明を早く消してほしい。
- ・施設備品等は満足です。城ホールの駐車場は少ないので考慮して欲しい。
- ・シャワールームの設置をお願いしたい。
- ・掃除機があれば全て満足。
- ・参加したくなるような、行事を計画されることが望ましい。
- ・屋外施設でも雨天時使用できる様に（屋根）して欲しい（難しいかもしれないが）
- ・スポーツに関心を持ってもらったり出身選手が全国や世界で活躍するようになるには、今よりも気軽にスポーツをできる環境がいると思う。バスケットコート、テニスコート、マラソンコースなど、無料で使用できるような場所がもっとあれば、小さい時からスポーツに興味をもつ子が多くなると思う。アメリカがスポーツ大国なのは、少し車で走れば公園があり、無料で使用できる場所が多い。その後で、利用できるということをもっと発信していくこと。今も公共施設は安く利用できるが、もったいないと思う。学校、会社などにもアピールしてはどうか。
- ・武道館のトレーニングセンターをいつも利用しています。スタッフの方々がいつも楽しく教えて下さりうれしいです。ウォーキングマシーンを新しくか、数をふやしてもらえたら幸いです。
- ・武道館にプールがあればいい。マシーンを新しいものにしてほしい。
- ・学校で野球を体育でやってほしい
- ・小学生の授業にソフトボールを導入してほしい。体育の時間をもっと増やしてほしい。夏休みにも水泳できるようにしたい。
- ・先回の岐阜清流国体にも積極的に参加し総合優勝もした実績もあり、全般的に関心があるのではと思っている。
- ・ゴルフを安い料金で教えてほしい
- ・施設・設備の老朽化が目立つ。壊れても直ぐに修理されない。
- ・卓球教室（大人）、ラージボールはある。卓球教室（女性大人）
- ・個人利用出来る体育館が少ない
- ・球技大会の開催をしてほしい
- ・体育館利用者の中でマナー不足の人が意外と多い。運動靴のままトイレに入る、指定場所以外での喫煙行為、使用後の備品のフローアークリアや整理整頓不備。
- ・バスケットボールを行える場所（個人利用できる）を残してほしい。

- ・今ある体育館（とくに北部体育館）は、私たちにとって利用するに大切な所です。良く利用させてもらっているだけに、老築した体育館の再生も難しいと思いますが、より多くの方が、より多くのスポーツ、運動を行い市民が健康推進できる様にと考えています。
- ・学校の生徒の活動の関係でスポーツ施設をお借りしています。申請活動時間の厳守、マナーを守ることは大切なことなので、要求、苦言を呈していただくことはよく理解します。ご迷惑をかけることは多々あると思いますが、楽しく実のある活動が継続できるように希望します。
- ・北部体育館を部活動で利用させていただいております。他の学校と違って、ほぼ毎日体育館を使用できて助かっています。いつも北部体育館の管理者の方にはお世話になっております。
- ・どこかに大きい体育館、グラウンド、駐車場完備の総合施設をつくってもらいたい。
- ・少年団活動では団員の登録・指導者の減少など、少年団にかかわりを持つ方が年々減っています。ウォーキングなど日々のスポーツをされている高齢者の方は増えていますので、少しでもかかわりをもって頂けるような声かけ方法など、案内をお願いします。
- ・わくわく体操総合体育館へ月曜日きていますが、当番の件で最初の日グループを決めるのですが、その日に休まれるとわからずじまいで終わり、この前も7人グループでしたが朝の用意したのが2人、帰りが5人、今度の二期から通知のじてんで「あなたはこの日とこの日当番で朝と帰りをお願いします」との事を個々に連絡してほしいです。知らない人はそのまま終わってしまいますから。スイトピアセンターも利用しますが、駐車料金を取られるのがいやです。
- ・部屋の中がきれいにおそうじをしていただきありがとうございます。ありがとうございます。
- ・シルバーの体操する機会が沢山あると良いと思います。
- ・施設の管理や安全について十分な配慮され、楽しくスポーツの出来る施設をめざして下さい。余分だけど、質問数が多すぎる。要点をまとめたアンケート用の内容を検討すべきと思う。
- ・一時保育サービスを充実させてほしい。
- ・託児付きでないと参加できないので増やして下さい。
- ・バドミントンゲーム楽しんでます。ただ同じクラス内ばかりだと向上が少なくたまにはコーチに入ってもらい指導していただきたいと思っています。
- ・いつも総体を利用しています。おそうじも行きとどき、気持ちよく利用しています。ありがとうございます。バドミンントンの利用された方の羽の放置が気になります。コート掃除の指導して下さい。
- ・小さい子供がいても参加しやすい種目があるとありがたいです。
- ・託児付の教室を増やしてほしい。又は親子（幼児）でできる教室があるといい。
- ・城ホールの照明が暗い為、明るくしてほしい。