

令和6年度 大垣市介護保険運営協議会 第1回 会議次第

日 時 令和6年8月7日（水）13:30～
場 所 大垣市役所4階 情報会議室

1 開 会

2 あいさつ

3 委員の紹介

4 議 題

- (1) 大垣市高齢者福祉計画（第8期介護保険事業計画）の進捗状況について
- (2) 大垣市地域包括支援センターの包括的支援事業の実施に関する基準を定める
条例の一部改正について

5 閉 会

令和6年度

大垣市介護保険運営協議会

第1回 会議資料

日時：令和6年8月7日（水）13:30～

場所：大垣市役所4階 情報会議室

～ 目 次 ～

資料No. 1

大垣市介護保険運営協議会委員名簿 1

資料No. 2

大垣市高齢者福祉計画（第8期介護保険事業計画）の
進捗状況について 2～18

資料No. 3

大垣市地域包括支援センターの包括的支援事業の実施に関する
基準を定める条例の一部改正について 19～20

大垣市介護保険運営協議会委員名簿

| 区分 | 氏名 | 備考 |
|---------|--------|-------------------|
| 学識経験者 | 飯尾 良英 | 中部学院大学人間福祉学部学部長 |
| 保健医療分野 | 沼口 諭 | 一般社団法人大垣市医師会会長 |
| | 馬淵 直樹 | 一般社団法人大垣歯科医師会会長 |
| | 日比野 靖 | 一般社団法人大垣薬剤師会副会長 |
| 福祉分野 | 大橋 奈麻輝 | 大垣市社会福祉協議会事務局長 |
| | 大石 教嗣 | 大垣市民生・児童委員協議会監事 |
| 介護認定審査会 | 加藤 悟司 | 大垣市介護認定審査会会長 |
| 介護保険事業者 | 伊藤 浩明 | 大垣市介護サービス事業者連絡会会長 |
| 地域団体 | 清水 十三男 | 大垣市連合自治会連絡協議会副会長 |
| | 山田 明子 | 大垣市女性連合会副会長 |
| | 西田 勝嘉 | かがやきクラブ大垣会長 |
| 介護者団体 | 臼井 浪子 | 認知症の人と家族の会西濃地区代表 |
| | 桐山 淳 | 大垣市介護者の会会長 |
| 市民公募 | 高橋 美和子 | 第1号被保険者 |
| | 藤田 雅子 | 第2号被保険者 |

任期：令和4年4月1日～令和7年3月31日

(敬称略)

大垣市高齢者福祉計画（第8期介護保険事業計画）の進捗状況について

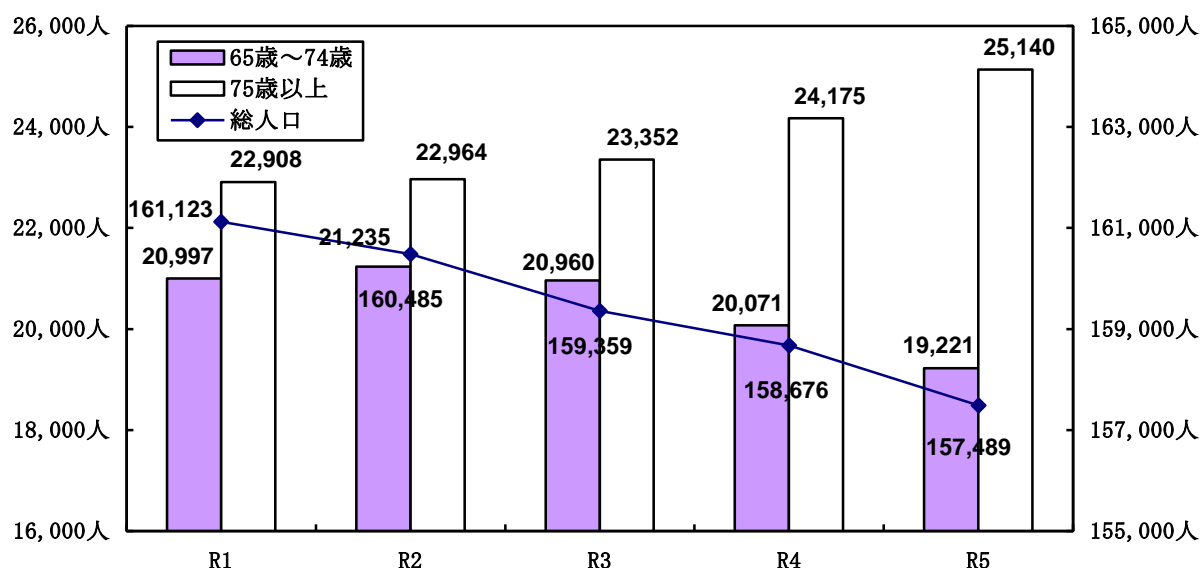
介護保険サービス等給付状況

1 高齢者数及び高齢化率の状況

| 区分 | 総人口 | うち65歳以上 | | うち75歳以上 | |
|-------|----------------|---------------|-------------|---------------|-------------|
| | | 人 | % | 人 | % |
| R 1年度 | 161,123 人 | 43,905 人 | 27.2 % | 22,908 人 | 14.2 % |
| R 2年度 | 160,485 | 44,199 | 27.5 | 22,964 | 14.3 |
| R 3年度 | 159,359 | 44,312 | 27.8 | 23,352 | 14.7 |
| R 4年度 | 158,676 | 44,246 | 27.9 | 24,175 | 15.2 |
| R 5年度 | 157,489 | 44,361 | 28.2 | 25,140 | 16.0 |

※各年度の3月末現在

[図-1] 総人口・高齢者数の推移



2 要介護・要支援認定者数の状況

(1) 年度別認定者数

| 区分 | 認定者数 | うち第1号被保険者 | | 認定率 | (参考)チェックリスト該当者 |
|-------|--------------|--------------|------------|-------------|----------------|
| | | 人 | 人 | | |
| R 1年度 | 7,638 人 | 7,467 人 | 171 人 | 17.0 % | 209 人 |
| R 2年度 | 7,848 | 7,673 | 175 | 17.4 | 258 |
| R 3年度 | 7,914 | 7,740 | 174 | 17.5 | 283 |
| R 4年度 | 7,832 | 7,656 | 176 | 17.3 | 340 |
| R 5年度 | 8,002 | 7,829 | 173 | 17.6 | 342 |

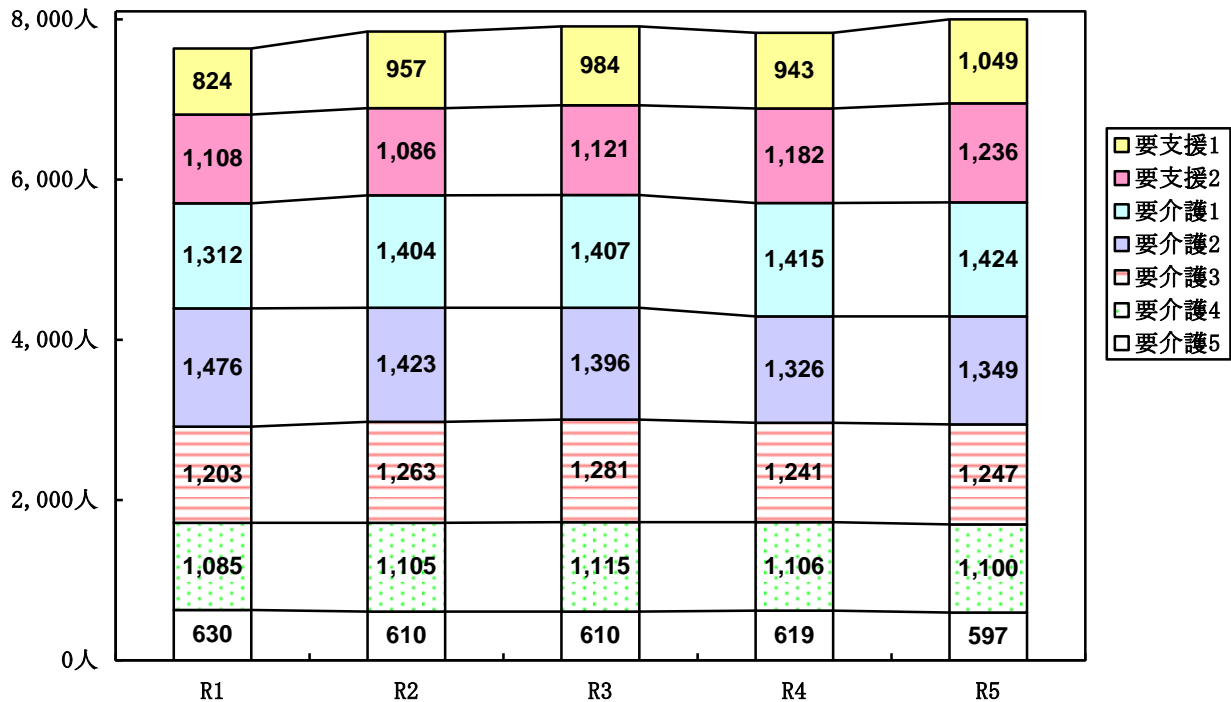
※各年度の3月末現在

(2) 介護度別認定者数

| 区分 | R1年度 | R2年度 | R3年度 | R4年度 | R5年度 |
|------|-------|-------|-------|-------|----------------|
| 要支援1 | 824 人 | 957 人 | 984 人 | 943 人 | 1,049 人 |
| 要支援2 | 1,108 | 1,086 | 1,121 | 1,182 | 1,236 |
| 小計 | 1,932 | 2,043 | 2,105 | 2,125 | 2,285 |
| 要介護1 | 1,312 | 1,404 | 1,407 | 1,415 | 1,424 |
| 要介護2 | 1,476 | 1,423 | 1,396 | 1,326 | 1,349 |
| 要介護3 | 1,203 | 1,263 | 1,281 | 1,241 | 1,247 |
| 要介護4 | 1,085 | 1,105 | 1,115 | 1,106 | 1,100 |
| 要介護5 | 630 | 610 | 610 | 619 | 597 |
| 小計 | 5,706 | 5,805 | 5,809 | 5,707 | 5,717 |
| 合計 | 7,638 | 7,848 | 7,914 | 7,832 | 8,002 |

※各年度の3月末現在

【図-2】 介護度別認定者数の推移



コメント

・令和5年度の認定者数全体の合計は8,002人で、前年度に比べ2.2%の増加となっている。特に、要支援1・2の人数は2,285人で、前年度に比べ160人、7.5%増加している。要因として、新型コロナウイルス感染症予防に伴う外出自粛によるフレイルが考えられる。また、5類移行を機に外出する人が増えたことにより、杖や歩行器などの福祉用具貸与の需要が増加していることが考えられる。

3 介護保険サービスの状況

(1) 在宅サービス利用者数

<上段：実績 下段：計画>

① 全体（介護給付＋予防給付）

（単位：人）

| 区 分 | | R1年度 | R2年度 | R3年度 | R4年度 | R5年度 |
|------------------------------|------------------------------------|---------|---------|---------|----------------|---------------|
| 居宅（介護予防）サービス | 訪 問 介 護 | 13,374 | 13,801 | 14,561 | 15,215 | 15,549 |
| | | 14,676 | 15,120 | 13,992 | 14,340 | 14,700 |
| | 訪 問 入 浴 介 護 | 715 | 709 | 754 | 791 | 821 |
| | | 816 | 816 | 720 | 732 | 744 |
| | 訪 問 看 護 | 9,459 | 10,276 | 11,220 | 11,865 | 12,329 |
| | | 9,240 | 9,744 | 10,716 | 11,244 | 11,820 |
| | 訪 問 リ ハ ビ リ テ ー シ ョ ン | 1,548 | 1,730 | 1,791 | 1,792 | 2,059 |
| | | 1,548 | 1,644 | 1,776 | 1,812 | 1,848 |
| | 居 宅 療 養 管 理 指 導 | 10,034 | 11,222 | 12,789 | 13,932 | 15,449 |
| | | 12,072 | 13,236 | 11,016 | 11,508 | 12,024 |
| | 通 所 介 護 | 20,008 | 19,318 | 19,861 | 19,919 | 20,269 |
| | | 19,776 | 20,364 | 19,644 | 20,088 | 20,568 |
| | 通 所 リ ハ ビ リ テ ー シ ョ ン | 5,831 | 5,316 | 5,213 | 4,898 | 4,627 |
| | | 5,568 | 5,568 | 5,508 | 5,616 | 5,724 |
| | 短 期 入 所 生 活 介 護 | 8,470 | 7,514 | 7,238 | 6,940 | 6,553 |
| | | 9,228 | 9,228 | 7,644 | 8,040 | 8,484 |
| 短 期 入 所 療 養 介 護 | 375 | 297 | 268 | 284 | 322 | |
| | 564 | 684 | 312 | 348 | 348 | |
| 特 定 施 設 入 居 者 生 活 介 護 | 1,210 | 1,170 | 1,135 | 1,206 | 1,189 | |
| | 1,440 | 1,440 | 1,332 | 1,356 | 1,404 | |
| 福 祉 用 具 貸 与 | 36,990 | 38,948 | 40,830 | 42,220 | 43,310 | |
| | 38,316 | 39,948 | 39,348 | 40,200 | 41,016 | |
| 地域密着型（介護予防）サービス | 認 知 症 対 応 型 通 所 介 護 | 1,128 | 980 | 1,038 | 954 | 797 |
| | | 1,152 | 1,152 | 996 | 1,008 | 1,044 |
| | 小 規 模 多 機 能 型 居 宅 介 護 | 1,821 | 1,691 | 1,625 | 1,629 | 1,609 |
| | | 2,652 | 2,952 | 1,776 | 2,112 | 2,136 |
| | 認 知 症 対 応 型 共 同 生 活 介 護 | 3,656 | 3,616 | 3,611 | 3,616 | 3,780 |
| | | 3,708 | 3,708 | 3,852 | 4,140 | 4,140 |
| | 地 域 密 着 型 介 護 老 人 福 祉 施 設 | 587 | 569 | 573 | 578 | 691 |
| | | 600 | 600 | 600 | 600 | 600 |
| | 定 期 巡 回 ・ 随 時 対 応 型 訪 問 介 護 看 護 | 14 | 19 | 17 | 34 | 63 |
| | | 60 | 120 | 24 | 144 | 144 |
| 看 護 小 規 模 多 機 能 型 居 宅 介 護 | 293 | 333 | 378 | 381 | 348 | |
| | 492 | 840 | 372 | 612 | 624 | |
| 地 域 密 着 型 通 所 介 護 | 4,167 | 4,210 | 4,404 | 4,616 | 5,068 | |
| | 4,800 | 5,400 | 4,272 | 4,368 | 4,440 | |
| 合 計 | 119,680 | 121,719 | 127,306 | 130,870 | 134,833 | |
| | 126,708 | 132,564 | 123,900 | 128,268 | 131,808 | |

＜上段：実績 下段：計画＞

② 介護給付 [対象者：要介護1～5]

(単位：人)

| 区 分 | | R1年度 | R2年度 | R3年度 | R4年度 | R5年度 |
|-------------|------------------|---------|---------|---------|----------------|---------------|
| 居宅サービス | 訪問介護 | 13,374 | 13,801 | 14,561 | 15,215 | 15,549 |
| | | 14,676 | 15,120 | 13,992 | 14,340 | 14,700 |
| | 訪問入浴介護 | 706 | 708 | 754 | 790 | 808 |
| | | 816 | 816 | 720 | 732 | 744 |
| | 訪問看護 | 7,718 | 8,317 | 9,202 | 9,749 | 10,045 |
| | | 7,572 | 7,968 | 8,604 | 8,976 | 9,372 |
| | 訪問リハビリテーション | 1,186 | 1,317 | 1,427 | 1,438 | 1,522 |
| | | 1,248 | 1,308 | 1,368 | 1,404 | 1,428 |
| | 居宅療養管理指導 | 9,486 | 10,644 | 12,097 | 13,093 | 14,305 |
| | | 11,400 | 12,480 | 10,428 | 10,884 | 11,364 |
| | 通所介護 | 20,008 | 19,318 | 19,861 | 19,919 | 20,269 |
| | | 19,776 | 20,364 | 19,644 | 20,088 | 20,568 |
| | 通所リハビリテーション | 3,706 | 3,351 | 3,140 | 3,092 | 2,852 |
| | | 3,648 | 3,552 | 3,600 | 3,672 | 3,744 |
| | 短期入所生活介護 | 8,230 | 7,281 | 6,966 | 6,636 | 6,277 |
| | | 8,712 | 8,688 | 7,404 | 7,800 | 8,232 |
| | 短期入所療養介護 | 374 | 295 | 265 | 275 | 317 |
| | | 564 | 684 | 312 | 348 | 348 |
| 特定施設入居者生活介護 | 1,043 | 1,019 | 947 | 976 | 926 | |
| | 1,188 | 1,188 | 1,164 | 1,188 | 1,224 | |
| 福祉用具貸与 | 27,086 | 28,140 | 29,251 | 30,138 | 30,482 | |
| | 28,296 | 29,148 | 28,476 | 29,124 | 29,700 | |
| 地域密着型サービス | 認知症対応型通所介護 | 1,124 | 979 | 1,038 | 954 | 792 |
| | | 1,140 | 1,140 | 996 | 1,008 | 1,044 |
| | 小規模多機能型居宅介護 | 1,550 | 1,508 | 1,473 | 1,380 | 1,318 |
| | | 2,280 | 2,532 | 1,536 | 1,836 | 1,860 |
| | 認知症対応型共同生活介護 | 3,644 | 3,587 | 3,590 | 3,592 | 3,756 |
| | | 3,636 | 3,636 | 3,816 | 4,104 | 4,104 |
| | 地域密着型介護老人福祉施設 | 587 | 569 | 573 | 578 | 691 |
| | | 600 | 600 | 600 | 600 | 600 |
| | 定期巡回・随時対応型訪問介護看護 | 14 | 19 | 17 | 34 | 63 |
| | | 60 | 120 | 24 | 144 | 144 |
| | 看護小規模多機能型居宅介護 | 293 | 333 | 378 | 381 | 348 |
| 492 | | 840 | 372 | 612 | 624 | |
| 地域密着型通所介護 | 4,167 | 4,210 | 4,404 | 4,616 | 5,068 | |
| | 4,800 | 5,400 | 4,272 | 4,368 | 4,440 | |
| 合 計 | 104,296 | 105,396 | 109,944 | 112,856 | 115,388 | |
| | 110,904 | 115,584 | 107,328 | 111,228 | 114,240 | |

<上段：実績 下段：計画>

③ 予防給付 [対象者：要支援1・2]

(単位：人)

| 区 分 | | R1年度 | R2年度 | R3年度 | R4年度 | R5年度 |
|-------------------|--------------|--------|--------|--------|--------|--------|
| 介護予防サービス | 訪問介護 | 0 | 0 | 0 | 0 | 0 |
| | | — | — | — | — | — |
| | 訪問入浴介護 | 9 | 1 | 0 | 1 | 13 |
| | | 0 | 0 | 0 | 0 | 0 |
| | 訪問看護 | 1,741 | 1,959 | 2,018 | 2,116 | 2,284 |
| | | 1,668 | 1,776 | 2,112 | 2,268 | 2,448 |
| | 訪問リハビリテーション | 362 | 413 | 364 | 354 | 537 |
| | | 300 | 336 | 408 | 408 | 420 |
| | 居宅療養管理指導 | 548 | 578 | 692 | 839 | 1,144 |
| | | 672 | 756 | 588 | 624 | 660 |
| | 通所介護 | 0 | 0 | 0 | 0 | 0 |
| | | — | — | — | — | — |
| | 通所リハビリテーション | 2,125 | 1,965 | 2,073 | 1,806 | 1,775 |
| | | 1,920 | 2,016 | 1,908 | 1,944 | 1,980 |
| | 短期入所生活介護 | 240 | 233 | 272 | 304 | 276 |
| | | 516 | 540 | 240 | 240 | 252 |
| 短期入所療養介護 | 1 | 2 | 3 | 9 | 5 | |
| | 0 | 0 | 0 | 0 | 0 | |
| 特定施設入居者生活介護 | 167 | 151 | 188 | 230 | 263 | |
| | 252 | 252 | 168 | 168 | 180 | |
| 福祉用具貸与 | 9,904 | 10,808 | 11,579 | 12,082 | 12,828 | |
| | 10,020 | 10,800 | 10,872 | 11,076 | 11,316 | |
| 介護予防サービス 地域密着型 | 認知症対応型通所介護 | 4 | 1 | 0 | 0 | 5 |
| | | 12 | 12 | 0 | 0 | 0 |
| | 小規模多機能型居宅介護 | 271 | 183 | 152 | 249 | 291 |
| | | 372 | 420 | 240 | 276 | 276 |
| | 認知症対応型共同生活介護 | 12 | 29 | 21 | 24 | 24 |
| | | 72 | 72 | 36 | 36 | 36 |
| 合 計 | | 15,384 | 16,323 | 17,362 | 18,014 | 19,445 |
| | | 15,804 | 16,980 | 16,572 | 17,040 | 17,568 |

＜上段：実績 下段：計画＞

(2) 施設サービス利用者数

(単位：人)

| 区 分 | R1年度 | R2年度 | R3年度 | R4年度 | R5年度 |
|-----------|-------|-------|-------|-------|--------------|
| 介護老人福祉施設 | 780 | 812 | 821 | 829 | 829 |
| | 790 | 790 | 850 | 870 | 950 |
| 介護老人保健施設 | 368 | 364 | 379 | 385 | 380 |
| | 419 | 473 | 364 | 364 | 364 |
| 介護療養型医療施設 | 6 | 5 | 4 | 0 | 0 |
| | 11 | 11 | 5 | 0 | 0 |
| 介護医療院 | 2 | 10 | 9 | 11 | 10 |
| | 0 | 0 | 25 | 30 | 38 |
| 合 計 | 1,156 | 1,191 | 1,213 | 1,225 | 1,219 |
| | 1,220 | 1,274 | 1,244 | 1,264 | 1,352 |

※上記の値は、1か月当たりの平均

(3) 居宅介護・介護予防支援利用者数

(単位：人)

| 区 分 | R1年度 | R2年度 | R3年度 | R4年度 | R5年度 |
|--------|-------|-------|-------|-------|--------------|
| 居宅介護支援 | 3,442 | 3,488 | 3,537 | 3,583 | 3,553 |
| | 3,371 | 3,380 | 3,589 | 3,669 | 3,749 |
| 介護予防支援 | 991 | 1,077 | 1,140 | 1,176 | 1,240 |
| | 980 | 1,010 | 1,094 | 1,116 | 1,138 |
| 合 計 | 4,433 | 4,565 | 4,677 | 4,759 | 4,793 |
| | 4,351 | 4,390 | 4,683 | 4,785 | 4,887 |

※上記の値は、1か月当たりの平均

コメント

・訪問リハビリテーション、居宅療養管理指導の利用者数は、それぞれ前年度に比べ14.9%、10.9%増加している。医療と介護の連携が進んでいることが要因のひとつと考えられる。

また、認知症対応型通所介護、看護小規模多機能型居宅介護の利用者数は、それぞれ前年度に比べ16.5%、8.7%減少している。共に事業所数の減によるものである。

(4) 在宅サービス給付費

<上段：実績 下段：計画>

① 全体（介護給付＋予防給付）

（単位：千円）

| 区 分 | | R1年度 | R2年度 | R3年度 | R4年度 | R5年度 |
|---------------------|----------------------|-----------|-----------|-----------|------------------|------------------|
| 居宅（介護予防） サービス | 訪問介護 | 1,026,757 | 1,160,495 | 1,262,885 | 1,403,165 | 1,543,319 |
| | | 931,963 | 973,149 | 1,267,675 | 1,350,551 | 1,443,414 |
| | 訪問入浴介護 | 37,846 | 41,256 | 42,087 | 41,546 | 44,350 |
| | | 53,571 | 53,899 | 41,135 | 45,703 | 46,133 |
| | 訪問看護 | 382,232 | 423,316 | 460,434 | 496,311 | 502,674 |
| | | 408,575 | 427,868 | 445,595 | 474,126 | 495,778 |
| | 訪問リハビリ テーション | 52,087 | 59,183 | 63,210 | 64,121 | 73,568 |
| | | 52,365 | 55,895 | 65,976 | 68,851 | 70,146 |
| | 居宅療養 管理指導 | 104,552 | 110,175 | 129,489 | 138,409 | 158,403 |
| | | 119,055 | 130,510 | 115,527 | 120,738 | 126,167 |
| | 通所介護 | 1,831,357 | 1,863,040 | 1,885,679 | 1,842,742 | 1,858,561 |
| | | 1,892,856 | 1,984,684 | 1,904,190 | 2,048,570 | 2,156,374 |
| | 通所リハビリ テーション | 316,604 | 306,338 | 285,564 | 260,651 | 254,627 |
| | | 336,618 | 326,561 | 315,180 | 327,985 | 340,146 |
| | 短期入所 生活介護 | 1,150,429 | 1,091,551 | 1,081,863 | 1,010,785 | 918,418 |
| | | 1,181,034 | 1,173,528 | 1,180,997 | 1,284,147 | 1,369,442 |
| | 短期入所 療養介護 | 51,568 | 44,051 | 34,911 | 38,320 | 44,413 |
| | | 78,252 | 95,330 | 44,291 | 47,800 | 47,800 |
| 特定施設入居者 生活介護 | 218,550 | 220,273 | 202,605 | 206,411 | 202,321 | |
| | 253,237 | 254,830 | 247,108 | 252,189 | 260,647 | |
| 福祉用具貸与 | 416,414 | 446,114 | 470,579 | 500,178 | 533,236 | |
| | 422,552 | 435,423 | 447,322 | 457,414 | 464,318 | |
| 地域密着型（介護予防） サービス | 認知症対応型 通所介護 | 139,115 | 136,102 | 142,735 | 127,258 | 105,735 |
| | | 129,185 | 128,545 | 152,727 | 160,616 | 166,385 |
| | 小規模多機能型 居宅介護 | 329,781 | 324,119 | 310,486 | 294,599 | 285,900 |
| | | 506,316 | 564,980 | 338,773 | 403,097 | 406,635 |
| | 認知症対応型 共同生活介護 | 931,708 | 911,643 | 919,501 | 933,180 | 1,001,358 |
| | | 933,891 | 935,035 | 999,223 | 1,074,507 | 1,074,507 |
| | 地域密着型介護 老人福祉施設 | 152,667 | 154,316 | 160,775 | 158,637 | 184,591 |
| | | 155,251 | 155,251 | 163,864 | 163,955 | 163,955 |
| | 定期巡回・随時 対応型訪問介護看護 | 1,364 | 2,611 | 2,739 | 6,181 | 11,154 |
| | | 6,699 | 13,398 | 2,795 | 16,776 | 16,776 |
| 看護小規模多機 能型居宅介護 | 62,773 | 74,182 | 83,416 | 78,321 | 78,707 | |
| | 106,518 | 183,306 | 85,868 | 141,408 | 143,624 | |
| 地域密着型 通所介護 | 263,881 | 271,972 | 290,135 | 293,149 | 325,582 | |
| | 326,557 | 368,266 | 285,750 | 306,641 | 321,701 | |
| 合 計 | 7,469,685 | 7,640,737 | 7,829,093 | 7,893,964 | 8,126,917 | |
| | 7,894,495 | 8,260,458 | 8,103,996 | 8,745,074 | 9,113,948 | |

＜上段：実績 下段：計画＞

② 介護給付 [対象者：要介護1～5]

(単位：千円)

| 区 分 | | R1年度 | R2年度 | R3年度 | R4年度 | R5年度 |
|-------------|------------------|-----------|-----------|-----------|------------------|------------------|
| 居宅サービス | 訪問介護 | 1,026,757 | 1,160,495 | 1,262,885 | 1,403,165 | 1,543,319 |
| | | 931,963 | 973,149 | 1,267,675 | 1,350,551 | 1,443,414 |
| | 訪問入浴介護 | 37,574 | 41,239 | 42,087 | 41,502 | 43,528 |
| | | 53,571 | 53,899 | 41,135 | 45,703 | 46,133 |
| | 訪問看護 | 332,331 | 364,928 | 401,000 | 433,760 | 434,839 |
| | | 351,758 | 367,203 | 386,980 | 411,207 | 427,866 |
| | 訪問リハビリテーション | 41,394 | 47,258 | 52,663 | 53,243 | 56,389 |
| | | 42,549 | 44,901 | 54,081 | 56,949 | 57,863 |
| | 居宅療養管理指導 | 99,275 | 104,621 | 122,372 | 130,280 | 147,628 |
| | | 113,622 | 124,383 | 109,855 | 114,717 | 119,797 |
| | 通所介護 | 1,831,357 | 1,863,040 | 1,885,679 | 1,842,742 | 1,858,561 |
| | | 1,892,856 | 1,984,684 | 1,904,190 | 2,048,570 | 2,156,374 |
| | 通所リハビリテーション | 246,135 | 240,972 | 215,004 | 200,138 | 192,585 |
| | | 277,986 | 264,965 | 251,650 | 263,389 | 274,290 |
| | 短期入所生活介護 | 1,139,561 | 1,079,775 | 1,068,647 | 995,631 | 904,980 |
| | | 1,158,760 | 1,150,028 | 1,167,820 | 1,270,963 | 1,355,469 |
| 短期入所療養介護 | 51,517 | 43,955 | 34,857 | 37,764 | 44,258 | |
| | 78,252 | 95,330 | 44,291 | 47,800 | 47,800 | |
| 特定施設入居者生活介護 | 205,231 | 208,144 | 188,083 | 189,376 | 182,506 | |
| | 233,974 | 235,567 | 233,692 | 238,765 | 246,053 | |
| 福祉用具貸与 | 357,228 | 377,148 | 392,697 | 419,135 | 445,455 | |
| | 368,550 | 377,216 | 378,186 | 386,979 | 392,354 | |
| 地域密着型サービス | 認知症対応型通所介護 | 139,039 | 136,001 | 142,735 | 127,258 | 105,586 |
| | | 128,688 | 128,048 | 152,727 | 160,616 | 166,385 |
| | 小規模多機能型居宅介護 | 310,636 | 311,316 | 301,150 | 278,818 | 266,318 |
| | | 479,891 | 534,901 | 321,910 | 383,730 | 387,268 |
| | 認知症対応型共同生活介護 | 928,991 | 905,008 | 914,624 | 927,745 | 995,253 |
| | | 918,190 | 919,334 | 990,624 | 1,065,904 | 1,065,904 |
| | 地域密着型介護老人福祉施設 | 152,667 | 154,316 | 160,775 | 158,637 | 184,591 |
| | | 155,251 | 155,251 | 163,864 | 163,955 | 163,955 |
| | 定期巡回・随時対応型訪問介護看護 | 1,364 | 2,611 | 2,739 | 6,181 | 11,154 |
| | | 6,699 | 13,398 | 2,795 | 16,776 | 16,776 |
| | 看護小規模多機能型居宅介護 | 62,773 | 74,182 | 83,416 | 78,321 | 78,707 |
| | | 106,518 | 183,306 | 85,868 | 141,408 | 143,624 |
| 地域密着型通所介護 | 263,881 | 271,972 | 290,135 | 293,149 | 325,582 | |
| | 326,557 | 368,266 | 285,750 | 306,641 | 321,701 | |
| 合 計 | 7,227,711 | 7,386,981 | 7,561,548 | 7,616,845 | 7,821,239 | |
| | 7,625,635 | 7,973,829 | 7,843,093 | 8,474,623 | 8,833,026 | |

<上段：実績 下段：計画>

③ 予防給付 [対象者：要支援1・2]

(単位：千円)

| 区 分 | | R1年度 | R2年度 | R3年度 | R4年度 | R5年度 |
|-------------------|--------------|---------|---------|---------|---------|---------|
| 介護予防サービス | 訪問介護 | — | — | — | — | — |
| | | — | — | — | — | — |
| | 訪問入浴介護 | 272 | 17 | 0 | 44 | 822 |
| | | 0 | 0 | 0 | 0 | 0 |
| | 訪問看護 | 49,901 | 58,388 | 59,434 | 62,551 | 67,835 |
| | | 56,817 | 60,665 | 58,615 | 62,919 | 67,912 |
| | 訪問リハビリテーション | 10,693 | 11,925 | 10,547 | 10,878 | 17,179 |
| | | 9,816 | 10,994 | 11,895 | 11,902 | 12,283 |
| | 居宅療養管理指導 | 5,277 | 5,554 | 7,118 | 8,129 | 10,775 |
| | | 5,433 | 6,127 | 5,672 | 6,021 | 6,370 |
| | 通所介護 | — | — | — | — | — |
| | | — | — | — | — | — |
| | 通所リハビリテーション | 70,469 | 65,366 | 70,561 | 60,513 | 62,042 |
| | | 58,632 | 61,596 | 63,530 | 64,596 | 65,856 |
| | 短期入所生活介護 | 10,868 | 11,776 | 13,216 | 15,154 | 13,438 |
| | | 22,274 | 23,500 | 13,177 | 13,184 | 13,973 |
| 短期入所療養介護 | 51 | 96 | 54 | 556 | 155 | |
| | 0 | 0 | 0 | 0 | 0 | |
| 特定施設入居者生活介護 | 13,319 | 12,129 | 14,522 | 17,035 | 19,815 | |
| | 19,263 | 19,263 | 13,416 | 13,424 | 14,594 | |
| 福祉用具貸与 | 59,186 | 68,966 | 77,882 | 81,043 | 87,781 | |
| | 54,002 | 58,207 | 69,136 | 70,435 | 71,964 | |
| 介護地域密着型 予防サービス | 認知症対応型通所介護 | 76 | 101 | 0 | 0 | 149 |
| | | 497 | 497 | 0 | 0 | 0 |
| | 小規模多機能型居宅介護 | 19,145 | 12,803 | 9,336 | 15,781 | 19,582 |
| | | 26,425 | 30,079 | 16,863 | 19,367 | 19,367 |
| | 認知症対応型共同生活介護 | 2,717 | 6,635 | 4,877 | 5,435 | 6,105 |
| | 15,701 | 15,701 | 8,599 | 8,603 | 8,603 | |
| 合 計 | | 241,974 | 253,756 | 267,547 | 277,119 | 305,678 |
| | | 268,860 | 286,629 | 260,903 | 270,451 | 280,922 |

<上段：実績 下段：計画>

(5) 施設サービス給付費

(単位：千円)

| 区 分 | R1年度 | R2年度 | R3年度 | R4年度 | R5年度 |
|-----------|-----------|-----------|-----------|-----------|------------------|
| 介護老人福祉施設 | 2,393,139 | 2,505,676 | 2,572,414 | 2,605,120 | 2,608,700 |
| | 2,354,477 | 2,354,477 | 2,645,982 | 2,709,446 | 2,958,656 |
| 介護老人保健施設 | 1,164,602 | 1,198,064 | 1,256,232 | 1,291,629 | 1,274,892 |
| | 1,328,130 | 1,499,170 | 1,209,610 | 1,210,281 | 1,210,281 |
| 介護療養型医療施設 | 20,486 | 17,185 | 12,961 | 0 | 0 |
| | 42,004 | 42,004 | 17,581 | 0 | 0 |
| 介護医療院 | 10,265 | 37,246 | 33,911 | 45,662 | 41,545 |
| | 0 | 0 | 90,887 | 109,344 | 144,492 |
| 合 計 | 3,588,492 | 3,758,171 | 3,875,518 | 3,942,411 | 3,925,137 |
| | 3,724,611 | 3,895,651 | 3,964,060 | 4,029,071 | 4,313,429 |

(6) 居宅介護・介護予防支援給付費

(単位：千円)

| 区 分 | R1年度 | R2年度 | R3年度 | R4年度 | R5年度 |
|--------|---------|---------|---------|---------|----------------|
| 居宅介護支援 | 604,516 | 623,030 | 650,084 | 657,533 | 655,954 |
| | 593,984 | 595,674 | 644,740 | 659,530 | 672,985 |
| 介護予防支援 | 53,937 | 58,691 | 63,975 | 66,345 | 70,631 |
| | 53,490 | 55,127 | 60,085 | 61,328 | 62,537 |
| 合 計 | 658,453 | 681,721 | 714,059 | 723,878 | 726,585 |
| | 647,474 | 650,801 | 704,825 | 720,858 | 735,522 |

(7) その他（償還払い分など）

(単位：千円)

| 区 分 | R1年度 | R2年度 | R3年度 | R4年度 | R5年度 |
|-----------------------|---------|---------|---------|---------|----------------|
| 福祉用具購入費 | 14,164 | 15,086 | 13,355 | 15,489 | 17,439 |
| | 17,210 | 17,325 | 15,807 | 15,807 | 16,784 |
| 住宅改修費 | 52,522 | 57,261 | 45,258 | 46,867 | 42,880 |
| | 58,692 | 58,766 | 62,483 | 63,576 | 65,835 |
| 高額介護サービス費 （医療合算含む） | 333,968 | 353,646 | 352,437 | 344,399 | 347,972 |
| | 271,500 | 275,800 | 379,609 | 387,073 | 411,761 |
| 特定入所者 介護サービス費 | 369,326 | 393,617 | 332,746 | 272,357 | 271,127 |
| | 405,200 | 411,600 | 340,021 | 302,452 | 322,233 |

コメント

- ・給付費全体では、訪問リハビリテーション、居宅療養管理指導の利用者の増加により給付費がそれぞれ増加している。また、認知症対応型通所介護、看護小規模多機能型居宅介護の利用者の減により給付費がそれぞれ減少している。
- ・高額介護サービス費、特定入所者介護サービス費は、令和3年8月からの制度改正後、給付費がそれぞれほぼ横ばいである。

(8) 全国及び県との比較

(単位：％、円)

| 区 分 | | R3年度 | R4年度 | R5年度 |
|-----------------------------------|---------|---------|---------|----------------|
| 認定率 | 大 垣 市 | 17.5 | 17.3 | 17.6 |
| | 岐阜県平均 | 17.3 | 17.4 | 17.7 |
| | 全 国 平 均 | 18.9 | 19.0 | 19.3 |
| 受給率 (施設サービス) | 大 垣 市 | 2.8 | 2.9 | 2.9 |
| | 岐阜県平均 | 2.9 | 2.9 | 2.9 |
| | 全 国 平 均 | 2.7 | 2.7 | 2.9 |
| 受給率 (居住系サービス) | 大 垣 市 | 0.9 | 0.9 | 0.9 |
| | 岐阜県平均 | 1.0 | 1.0 | 1.0 |
| | 全 国 平 均 | 1.3 | 1.3 | 1.4 |
| 受給率 (在宅サービス) | 大 垣 市 | 10.9 | 11.1 | 11.2 |
| | 岐阜県平均 | 10.2 | 10.5 | 10.7 |
| | 全 国 平 均 | 10.2 | 10.4 | 10.5 |
| 受給者1人当たり給付 月額(在宅及び居住系 サービス) | 大 垣 市 | 134,240 | 133,274 | 136,226 |
| | 岐阜県平均 | 131,834 | 131,076 | 134,369 |
| | 全 国 平 均 | 130,299 | 130,071 | 133,349 |
| 受給者1人当たり給付 月額(在宅サービス) | 大 垣 市 | 125,897 | 124,868 | 127,362 |
| | 岐阜県平均 | 122,114 | 121,396 | 124,590 |
| | 全 国 平 均 | 119,152 | 118,718 | 121,900 |

※ 『地域包括ケア「見える化」システム』による比較

※ 施設サービス … 介護老人福祉施設、介護老人保健施設、地域密着型介護老人福祉施設入所者生活介護 など

居住系サービス … 特定施設入居者生活介護、認知症対応型共同生活介護 など

在宅サービス … 訪問介護、訪問看護、居宅療養管理指導、通所介護、短期入所生活介護、福祉用具貸与 など

— コメント —

- ・認定率は、全国平均より低い。
- ・在宅サービスの受給率は岐阜県平均や全国平均より高く、また、全国と同様に上昇傾向にある。
- ・受給者1人当たり給付月額は全国平均の傾向と同様に増加している。また、本市については全国平均や岐阜県平均より高くなっており、要因として、在宅サービスの1人当たりの利用回数が多いことが考えられる。

地域支援事業の実施状況

地域支援事業は、要介護状態になることを予防するとともに、要介護状態になった場合でも、地域において自立した日常生活を営むことができるよう、地域の実情に応じた様々なサービスを提供する市町村が実施する事業（カッコ内の数値は令和4年度の実績）

1 包括的支援事業

(1) 地域包括支援センターの運営

社会福祉士、保健師等、主任介護支援専門員の3つの職種がチームとなって、地域の高齢者が、住み慣れた地域で介護保険をはじめとしたさまざまな保健・福祉サービス、その他の社会的な支援を円滑に利用できるよう、総合的な支援に努めた。

| 名 称 | 所 在 地 | 担 当 地 区 |
|--------------------------|----------------|--|
| 大垣市地域包括支援センター [基幹型] | 大垣市役所 | 東南地区（安井、洲本、浅草、川並） |
| 地域包括支援センター 大垣市社会福祉協議会 | 大垣市総合福祉会館 | 中央地区（興文、東、西、南） 西地区（南杭瀬、日新、静里、綾里、荒崎） |
| | 在宅福祉サービスステーション | 東・墨俣地区（和合、三城、墨俣） |
| | 上石津老人福祉センター | 上石津地区（上石津） |
| 大垣市地域包括支援センター中川ふれあい | 中川ふれあいセンター | 北地区（北、中川） |
| 大垣市地域包括支援センターお勝山 | お勝山ふれあいセンター | 北西地区（宇留生、赤坂、青墓） |

(2) 在宅医療・介護連携推進事業

医療と介護の両方を必要とする状態の高齢者が、住み慣れた地域で自分らしい暮らしを続けることができるように、「在宅医療・介護連携推進コーディネーター」を配置し、多職種協働により、在宅医療・介護を一体的に提供できる体制づくりに努めた。

- ・在宅医療・介護連携推進コーディネーターの配置（1人）
- ・在宅医療・介護連携推進会議の開催（18回）

内訳：代表者会議2回、医療と介護の懇談会2回、全体会1回

多職種連携・普及啓発部会5回、人生会議部会5回、ICT部会3回

- ・市民公開講座（23回）
- ・芭蕉@在宅ネットオープンセミナー（2回）
- ・多職種連携研修会（2回）
- ・専門職向け人生会議研修会（1回）
- ・芭蕉@在宅ネット勉強会（1回）
- ・人生会議講師養成講座（1回）

(3) 生活支援体制整備事業

高齢者の在宅生活を支えるため、「生活支援コーディネーター」を配置し、地域に不足するサービスや担い手の育成など生活支援・介護予防サービスを提供できる体制づくりに努めた。

- ・生活支援コーディネーターの配置（2人）
- ・生活支援体制整備推進協議会の開催（1回）

(4) 認知症初期集中支援チーム設置事業

認知症の方やその家族に早期に関わることができるように、認知症サポート医や看護師などの専門スタッフで構成された「初期集中支援チーム」を設置し、早期診断、早期対応できる体制づくりに努めた。

- ・認知症初期集中支援チームへの相談件数（新規相談99件、継続支援748件）
- ・認知症初期集中支援チーム員会議の開催（10回）

2 介護予防・日常生活支援総合事業

(1) 介護予防・生活支援サービス事業

介護予防・日常生活支援総合事業として、「介護予防訪問介護」及び「介護予防通所介護」に相当するサービス（※平成27年10月改正総合事業へ移行）を提供するとともに、多様なサービスの提供体制を整備した。

<各年度実績 上段：件数(件) 下段：支給額(千円)>

| 区 分 | R3年度 | R4年度 | R5年度 |
|--------------------|---------|---------|---------|
| 介護予防訪問介護 相当サービス | 5,261 | 5,193 | 5,419 |
| | 78,926 | 77,398 | 88,797 |
| 介護予防通所介護 相当サービス | 9,332 | 10,434 | 11,851 |
| | 190,499 | 213,295 | 253,975 |
| 通所型サービスB (住民主体) | 89 | 69 | 57 |
| | 294 | 256 | 240 |
| 通所型サービスC (短期集中) | 12 | 32 | 37 |
| | 48 | 132 | 148 |

(2) 一般介護予防事業

介護予防を推進するため、地域の実情に応じた効果的・効率的な介護予防事業を実施した。

＜令和5年度実績＞

| 区分 | 介護予防室 | 笑・話・歯場 | 健康教育 | 上石津高齢者地域づくりプラン |
|----------|-------------------|----------|----------------------------|----------------|
| 実施回数(回) | 130 | 216 | 252 | 54 |
| 延参加者数(人) | 2,286 | 3,605 | 3,407 | 425 |
| 区分 | シルバーリハビリ体操指導士養成講座 | 区分 | シルバーリハビリ体操指導士ステップアップ講座・研修会 | |
| 実施回数(回) | 10 | 実施回数(回) | 8 | |
| 修了者数(人) | 15 | 延参加者数(人) | 160 | |

3 その他の事業(主なもの)

(1) 介護サービス相談員派遣等事業

介護サービス相談員が介護保険施設等の利用者に対して意見を聴取し、それを当該施設に伝えることにより施設等のサービス向上を図った。なお、新型コロナウイルス感染症の拡大防止のため、訪問によるほか、Web又は書面により意見を聴取した。

- ・介護サービス相談員(13人)
- ・実施回数(延267回(訪問155回、Web36回、書面76回))

(2) 高齢者成年後見制度利用支援事業

重度の認知症高齢者等について成年後見制度の市長申立てを行い、申立てに要する経費の立替や成年後見人等の報酬助成等により、成年後見制度の利用を支援した。

- ・利用者数 申立て支援(6人) 報酬支援(10人)

(3) 認知症サポーター養成事業

認知症に対する正しい知識と具体的な対応方法などを共に学び、認知症の方やその家族などを地域全体で応援するため、認知症サポーターを養成した。

- ・認知症サポーター養成講座開催回数(39回) 受講者数(1,347人)

(4) ひとり暮らし高齢者等見守りほっとライン事業

ひとり暮らし高齢者等に緊急通報用機器を貸与し、急病・事故等の緊急通報に随時対応するとともに、看護師等の専門職による相談対応、定期的な安否確認を実施した。

- ・設置台数(747台)

目標指標の進捗状況について

1 大垣市高齢者福祉計画（第8期介護保険事業計画）における目標指標

| | |
|---------------|--|
| 基本施策 1 | 健やかで生きがいのある生活の実現 |
| 内 容 | 高齢者が健康づくりや介護予防事業などを通じて健康に対する意識を高めていく環境づくりや、自分の能力を生かし積極的・意欲的に社会参加できる体制づくりを推進する。 |

【目標指標 1】 介護予防自主サークル数（団体）

| 年 度 | H30年度 | R1年度 | R2年度 | R3年度 | R4年度 | R5年度 |
|-------|-------|------|------|------|------|------|
| 目 標 値 | 73 | 77 | 81 | 78 | 81 | 84 |
| 実 績 | 73 | 75 | 73 | 73 | 75 | 77 |

【目標指標 2】 前期高齢者における要介護認定率（要介護認定者数／前期高齢者数）（％）

| 年 度 | H30年度 | R1年度 | R2年度 | R3年度 | R4年度 | R5年度 |
|-------|-------|------|------|------|------|------|
| 目 標 値 | 2.60 | 2.58 | 2.56 | 2.46 | 2.44 | 2.42 |
| 実 績 | 2.50 | 2.44 | 2.50 | 2.63 | 2.44 | 2.36 |

| | |
|---------------|---|
| 基本施策 2 | 自立した安全・安心な生活の支援 |
| 内 容 | 高齢者が安心して自立した生活を送ることができるよう、見守り事業や生活支援事業の充実、住まいの確保により、高齢者の安全・安心な生活を支援します。 |

【目標指標 3】 ひとり暮らし高齢者台帳登録者数（人）

| 年 度 | H30年度 | R1年度 | R2年度 | R3年度 | R4年度 | R5年度 |
|-------|-------|-------|-------|-------|-------|-------|
| 目 標 値 | 2,958 | 2,972 | 2,987 | 2,902 | 2,914 | 2,926 |
| 実 績 | 2,889 | 2,878 | 2,834 | 2,828 | 2,878 | 2,786 |

【目標指標 4】 緊急通報装置の設置台数（台）

| 年 度 | H30年度 | R1年度 | R2年度 | R3年度 | R4年度 | R5年度 |
|-------|-------|------|------|------|------|------|
| 目 標 値 | 917 | 922 | 926 | 861 | 867 | 873 |
| 実 績 | 837 | 848 | 830 | 795 | 772 | 747 |

| | |
|---------------|---|
| 基本施策 3 | 包括的な支援体制の充実 |
| 内 容 | 高齢者が住み慣れた地域で能力に応じて自立した日常生活が送れるよう、地域医療と介護サービスの連携、認知症施策の推進、生活支援体制の整備、地域ケア会議の開催など地域全体で高齢者を支える仕組みづくりを進める。 |

【目標指標 5】 認知症サポーター数（人）

| 年 度 | H30年度 | R1年度 | R2年度 | R3年度 | R4年度 | R5年度 |
|-------|--------|--------|--------|--------|--------|--------|
| 目 標 値 | 13,000 | 13,700 | 14,400 | 17,700 | 19,100 | 20,700 |
| 実 績 | 14,359 | 15,961 | 16,210 | 17,392 | 18,302 | 19,649 |

コメント

- ・介護予防自主サークルは、新型コロナウイルス感染症の影響により活動を中止・終了した団体があり目標達成には至らなかったが、新規に自主サークルの立ち上げ支援に努めた。
- ・前期高齢者認定率は2年連続で低下した。前期高齢者数の減少は続いているが、それ以上に要介護認定者数の減少率が大きいことが原因として挙げられる。

2 第5期大垣市介護給付適正化計画（主要5事業）における目標指標

| 区 分 | | | R3年度 | R4年度 | R5年度 |
|-----------------------|-----------------|-------|----------------------|------|------|
| 要介護認定 の適正化 | 認定調査票のチ ェック | 目 標 値 | 介護認定申請に係る認定調査票の全件 | | |
| | | 実 績 | 全件 | 全件 | 全件 |
| ケアプラン の点検 | 書類のチェック | 目 標 値 | 20件 | 20件 | 20件 |
| | | 実 績 | 21件 | 20件 | 20件 |
| | 訪問等によるチ ェック | 目 標 値 | 20件 | 20件 | 20件 |
| | | 実 績 | 21件 | 20件 | 20件 |
| 住宅改修等 の点検 | 住宅改修の点検 | 目 標 値 | 全件 | 全件 | 全件 |
| | | 実 績 | 全件 | 全件 | 全件 |
| | 福祉用具購入・ 貸与調査 | 目 標 値 | 45件 | 45件 | 45件 |
| | | 実 績 | 71件 | 74件 | 90件 |
| 縦覧点検・医 療情報との 突合 | 縦覧点検 | 目 標 値 | 国保連で審査支払業務を行う介護給付の全件 | | |
| | | 実 績 | 全件 | 全件 | 全件 |
| | 医療情報との 突合 | 目 標 値 | 国保連で審査支払業務を行う介護給付の全件 | | |
| | | 実 績 | 全件 | 全件 | 全件 |
| 介護給付費 通知 | 給付費通知の 発送 | 目 標 値 | 350件 | 350件 | 350件 |
| | | 実 績 | 607件 | 477件 | 368件 |

コメント

- ・認定調査票の全件チェックを行った。また、住宅改修の点検については、竣工写真等による書類審査を全件実施し、必要に応じて現地調査を実施し、確認を行った。福祉用具の購入・貸与調査についても必要性等について調査や確認を実施し、正しい知識や最新情報の周知・指導に努めた。

大垣市地域包括支援センターの包括的支援事業の実施に関する基準 を定める条例の一部改正について

1 趣 旨

介護保険法施行規則及び指定介護予防支援等の事業の人員及び運営並びに指定介護予防支援等に係る介護予防のための効果的な支援の方法に関する基準（※）の一部を改正する省令（交付年月日番号 令和6年3月29日厚生労働省令第61号 施行年月日令和6年4月1日）に基づき、大垣市地域包括支援センターの包括的支援事業の実施に関する基準を定める条例を一部改正するもの。

（※）市町村が条例で基準を定める際の従うべき基準

2 改正点

介護保険法施行規則（以下「省令」という。）第140条の66第1号に規定する地域包括支援センター（以下「センター」という。）の職員の配置基準について、人材確保が困難となっている状況を踏まえ、これを緩和する改正が行われた。

(1) 常勤換算方法の適用

これまでは、一のセンターが担当する区域における第1号被保険者おおむね3,000人以上 6,000人未満ごとに、次に掲げる者を、専従・常勤の職員として、それぞれ1人配置することとされていたところ、引き続きこれを原則とした上で、地域包括支援センター運営協議会が必要と認める場合には、常勤換算方法により配置基準を満たすことが認められることとされた。

- ① 保健師その他これに準ずる者
- ② 社会福祉士その他これに準ずる者
- ③ 主任介護支援専門員その他これに準ずる者

(2) 柔軟な職員配置が可能

センターにおける効果的な運営に資すると地域包括支援センター運営協議会が認める場合には、複数のセンターが担当するそれぞれの区域における第1号被保険者の合計数に応じた数の常勤の職員を個々のセンターに振り分けて配置することをもって配置基準を満たすこととされた（複数のセンター全体で必要な職員が配置されていれば、個々のセンターには必ずしも上記①～③の職種の全てを配置しなくてもよいこととされた）。この場合についても、常勤換算方法により配置基準を満たすことが認められるが、個々のセンターには、上記①～③の職種のうちいずれか2以上の常勤の職員を配置しなければならないこととされた。

3 改正期限

本省令改正は、令和6年4月1日から施行されており、これを受けて法第115条の46第5項の規定に基づく市の基準条例の改正も必要になるが、市町村の事務負担に配慮し、条例改正を最長1年間猶予（令和7年3月31日まで）する経過措置が設けられている。

4 施行期日

令和6年12月（予定）

地域包括支援センターにおける柔軟な職員配置について（案）

「介護保険制度の見直しに関する意見」（令和4年12月20日社会保障審議会介護保険部会）

- センターの職員配置については、人材確保が困難となっている現状を踏まえ、3職種（保健師その他これに準ずる者、社会福祉士その他これに準ずる者及び主任介護支援専門員その他これに準ずる者）の配置は原則として、センターによる支援の質が担保されるよう留意した上で、**複数拠点で合算して3職種を配置**することや、**「主任介護支援専門員その他これに準ずる者」の「準ずる者」の範囲の適切な設定**など、柔軟な職員配置を進めることが適当である。

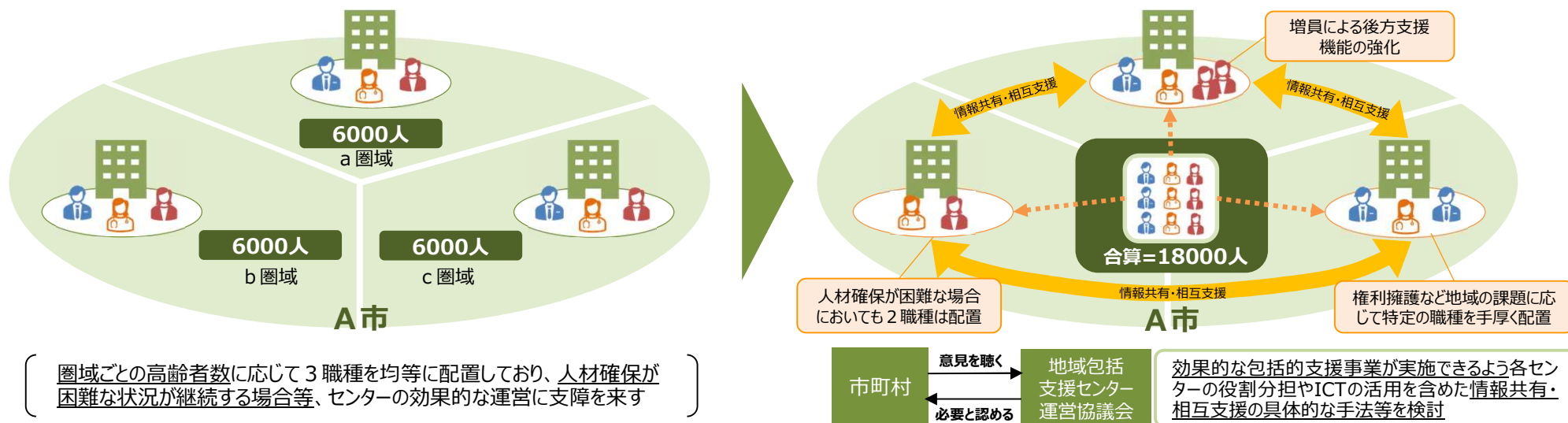
（参考）「令和5年の地方からの提案等に関する対応方針」（令和5年12月閣議決定）

地域包括支援センター（115条の46第1項）における保健師、社会福祉士及び主任介護支援専門員の配置について、地域の実情に応じ、一定の条件を満たす場合には、柔軟な職員配置を可能とすることについて検討し、令和6年度までに結論を得る。その結果に基づいて必要な措置を講ずる。

介護保険法施行規則の改正(案)

現行の配置基準は存置しつつ、**市町村の判断により、複数圏域の高齢者数を合算し、3職種を地域の実情に応じて配置**することを可能とする

注）市町村の事務負担に配慮し、本改正に伴う条例改正について1年の猶予期間を設ける。



- このほか、人材確保が困難となっている現状等を踏まえ、センターの職員配置について以下の対応を実施
 - ・ センターに置くべき常勤の職員について、運営協議会で必要と認める場合は、常勤換算方法によることとする（介護保険法施行規則の改正(案)）
 - ・ 主任介護支援専門員に準ずる者として、「地域包括支援センターが育成計画を策定しており、センターに現に従事する主任介護支援専門員の助言のもと、将来的な主任介護支援専門員研修の受講を目指す介護支援専門員であって、介護支援専門員として従事（専任か否かは問わない。）した期間が通算5年以上である者」を追加（通知改正(案)）