

大垣市未来ビジョンに係る  
大垣市民アンケート調査報告書

令和元年6月

大 垣 市

# 目 次

## 1 調査の概要

1-1	調査の目的	1
1-2	調査の設計	1
1-3	回収結果	1
1-4	報告書の見方	1

## 2 調査結果の分析

2-1	調査対象者の属性	2
2-2	大垣市の住みやすさについて	14
2-3	大垣市の課題や今後の取り組みについて	16
2-4	大垣市の取り組みに対する満足度・重要度等について	40
2-5	大垣市の魅力あるまちづくりに関する意見・要望等	58

## 資 料

○	大垣市未来ビジョンに係る大垣市民アンケート調査票	64
---	--------------------------	----

---

---

## 1 調査の概要

### 1-1 調査の目的

本調査は、大垣市未来ビジョンに基づくまちづくりを継続的に進めていくにあたり、本市の取り組み等に対する市民の意見や意向を把握するため、市内に在住する一般市民に対して実施しました。

### 1-2 調査の設計

- (1) 調査地域 大垣市内全域
- (2) 調査対象 市内に在住する満18歳以上の男女1,500人
- (3) 抽出方法 無作為抽出
- (4) 調査方法 郵送配付し、次のいずれかの方法にて回収する無記名アンケート方式
  - ① 調査票への直接記入・郵送返送
  - ② インターネットによる回答
- (5) 調査期間 平成31年4月22日（月）～令和元年5月13日（月）

### 1-3 回収結果

416人（回収率：27.7%）

※ うちインターネット回答者数 46人（全回答者数に占める割合：11.1%）

### 1-4 報告書の見方

- (1) 比率は、すべて%（パーセンテージ）で表し、小数点以下第2位を四捨五入して算出しました。そのため合計が100%にならないことがあります。
- (2) 本報告書の表・グラフ等の見出し及び文章中での回答選択肢は、本来の意味を損なわない程度に省略して記載している場合があります。

---

---

## 2 調査結果の分析

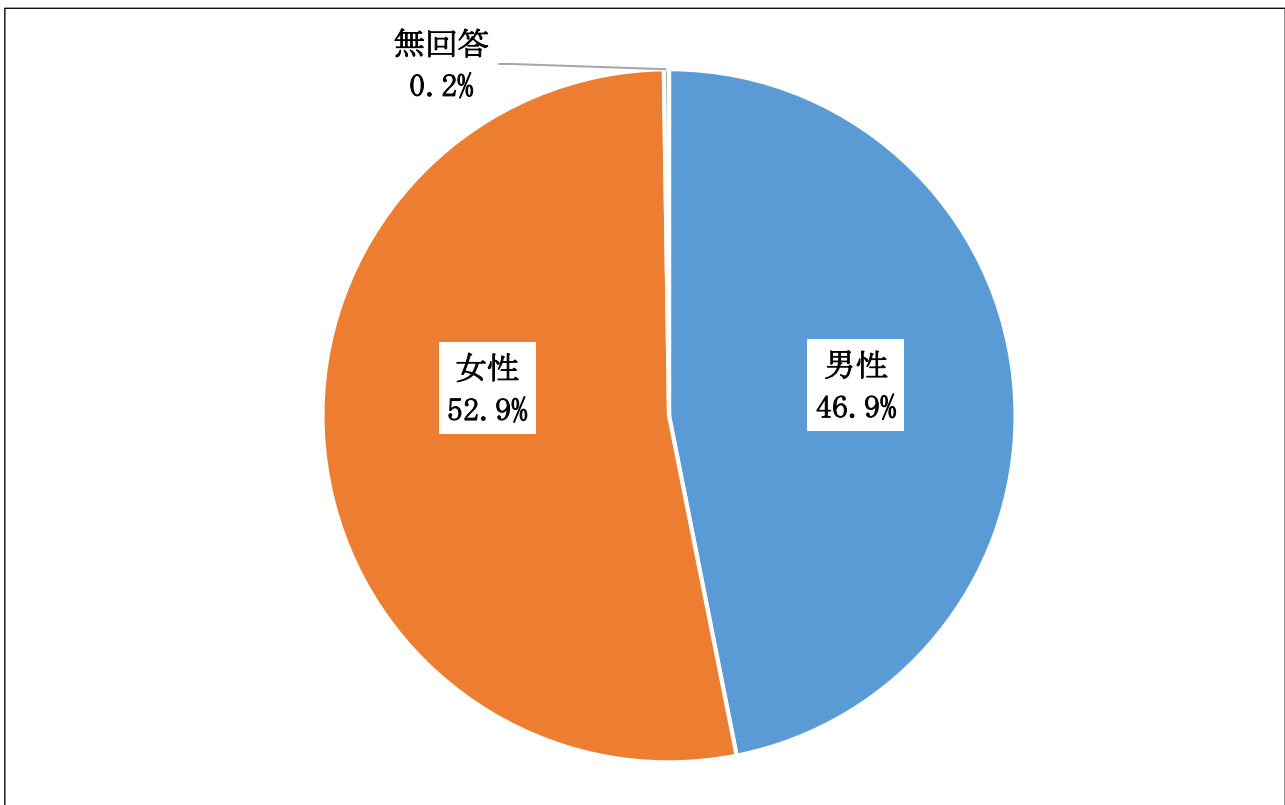
### 2-1 調査対象者の属性

#### (1) 対象者の性別（問1）

あなたの性別は？

「対象者の性別」は、「男性」が46.9%、「女性」が52.9%となっています。

選択項目	人数	構成比
男性	195	46.9%
女性	220	52.9%
無回答	1	0.2%
合計	416	100.0%



---

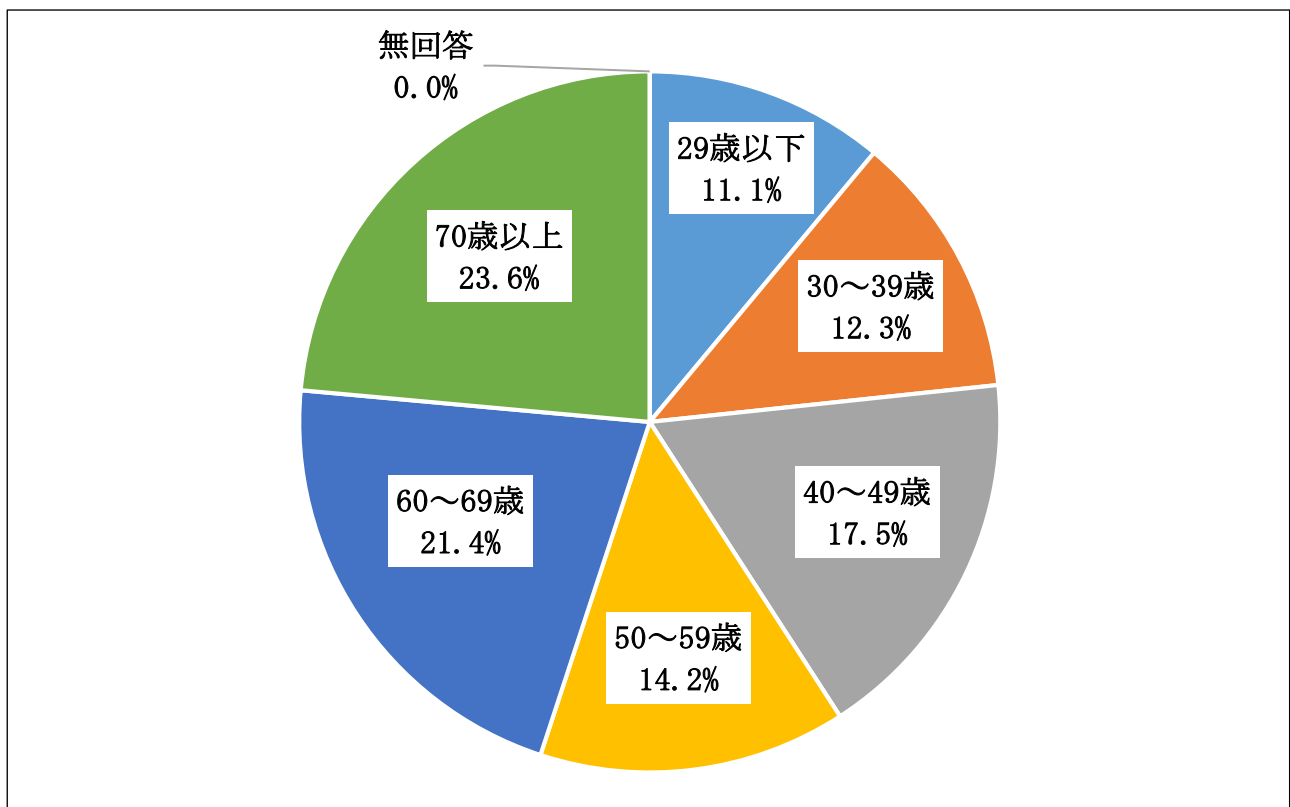
---

(2) 対象者の年齢（問2）

あなたの年齢は？（平成31年4月1日現在の満年齢でお答えください。）

「対象者の年齢」は、「70歳以上」が23.6%と最も多く、次いで「60～69歳」（21.4%）、  
「40～49歳」（17.5%）となっています。

選択項目	人数	構成比
29歳以下	46	11.1%
30～39歳	51	12.3%
40～49歳	73	17.5%
50～59歳	59	14.2%
60～69歳	89	21.4%
70歳以上	98	23.6%
無回答	0	0.0%
合計	416	100.0%

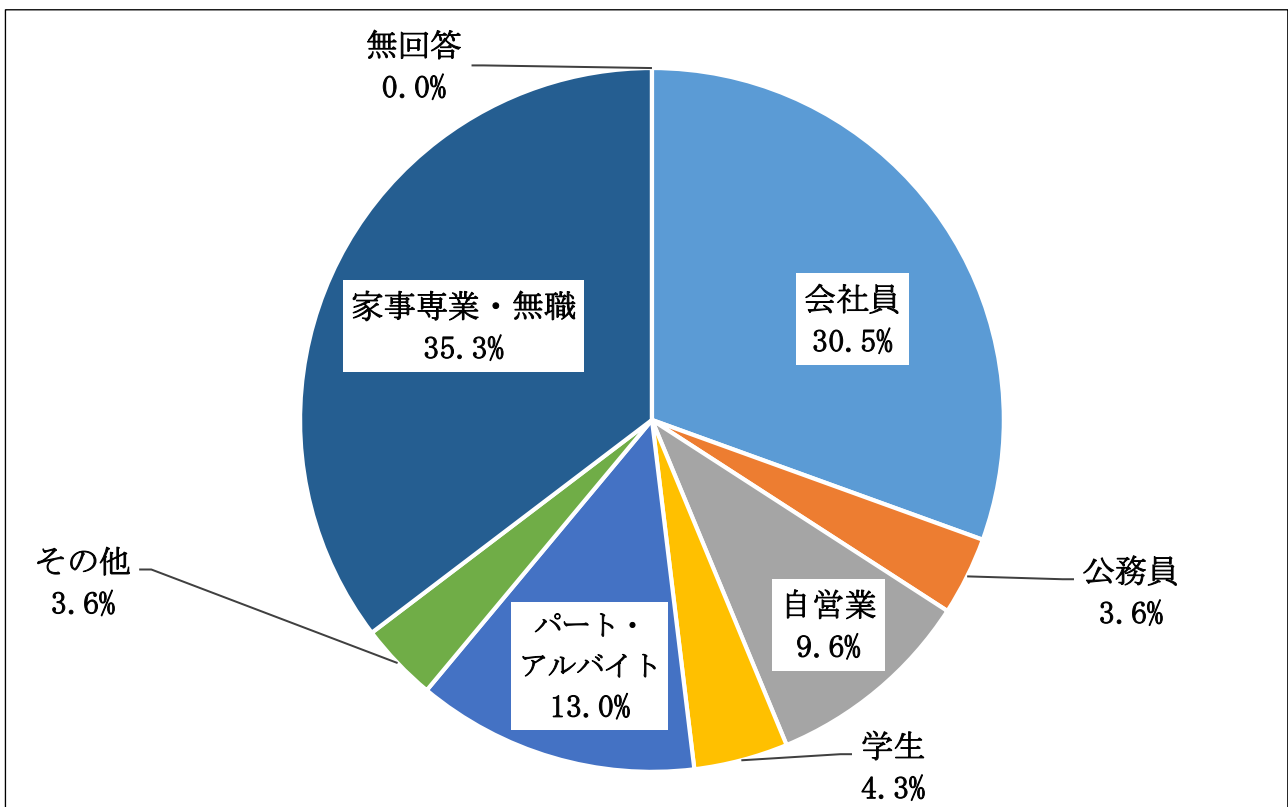


### (3) 対象者の職業（問3）

あなたの職業は？

「対象者の職業」は、「家事専業・無職」が35.3%と最も多く、次いで「会社員」（30.5%）、「パート・アルバイト」（13.0%）となっています。

選択項目	人数	構成比
会社員	127	30.5%
公務員	15	3.6%
自営業	40	9.6%
学生	18	4.3%
パート・アルバイト	54	13.0%
その他	15	3.6%
家事専業・無職	147	35.3%
無回答	0	0.0%
合計	416	100.0%

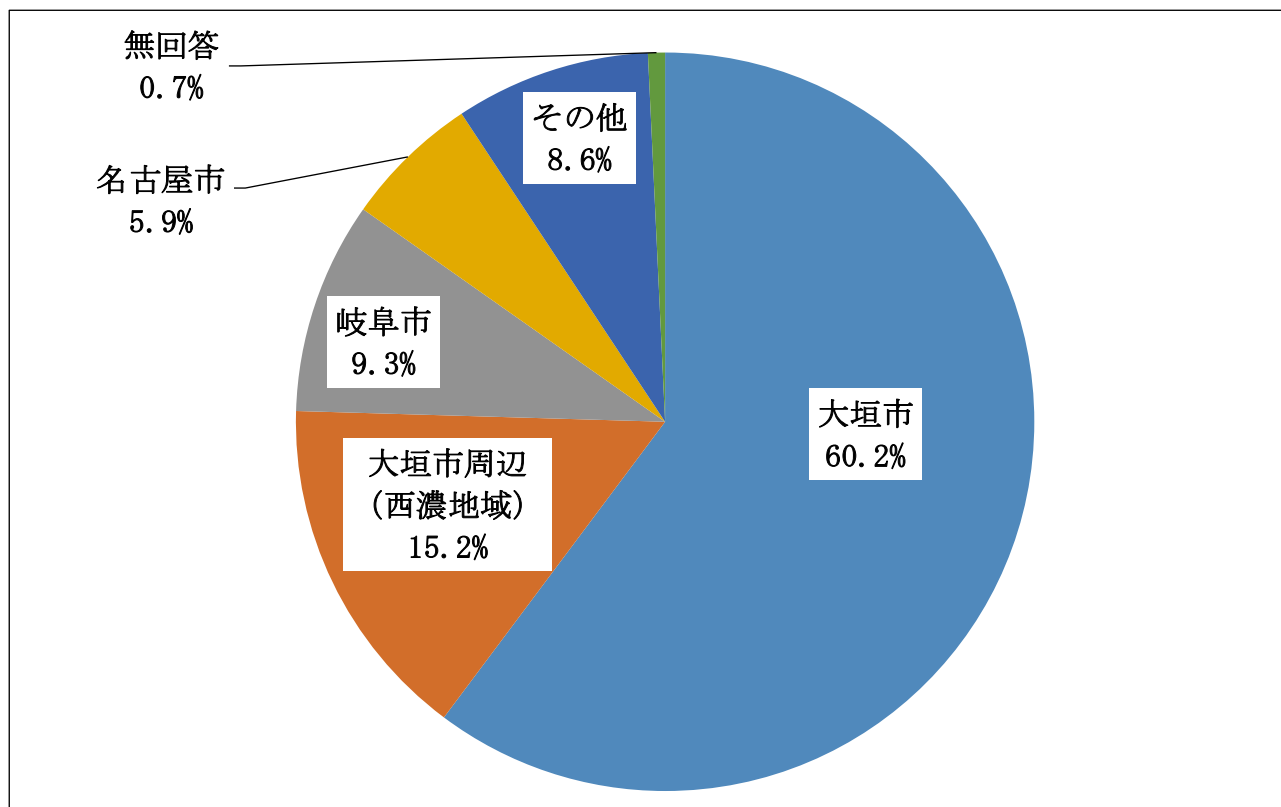


#### (4) 対象者の勤務（自営）地（問4）

あなたの勤務（自営）地は？（問3で、「家事専業・無職」と回答された方を除く。）

「対象者の勤務（自営）地」は、「大垣市」が60.2%と最も多く、次いで「大垣市周辺（西濃地域）」（15.2%）、「岐阜市」（9.3%）となっています。

選択項目	人数	構成比
大垣市	162	60.2%
大垣市周辺（西濃地域）	41	15.2%
岐阜市	25	9.3%
名古屋市	16	5.9%
その他	23	8.6%
無回答	2	0.7%
合計	269	100.0%

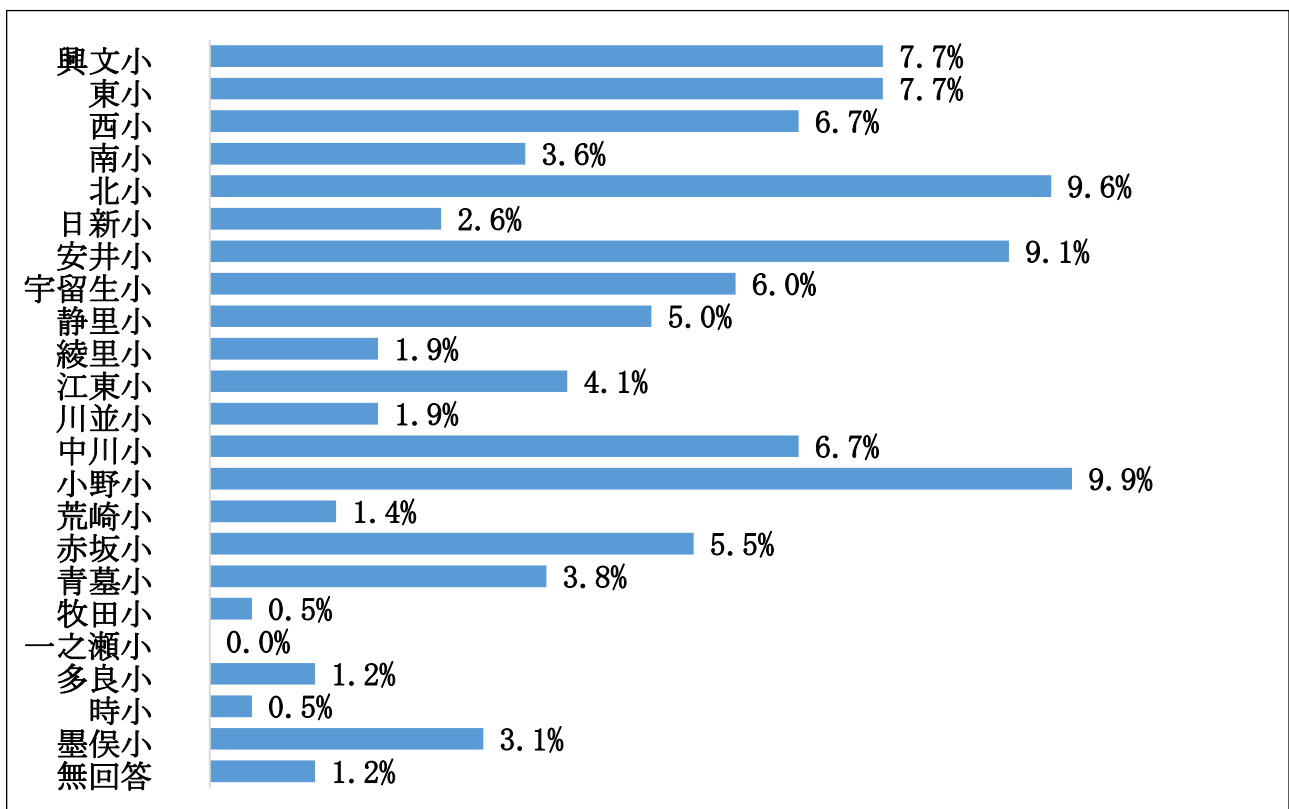


(5) 対象者の住所地（小学校区）（問5）

あなたの住所地（小学校区）は？

「対象者の住所地（小学校区）」は、「小野小学校区」が9.9%と最も多く、次いで「北小学校区」（9.6%）、「安井小学校区」（9.1%）となっています。

選択項目	人数	構成比	選択項目	人数	構成比	選択項目	人数	構成比
興文小	32	7.7%	静里小	21	5.0%	青墓小	16	3.8%
東小	32	7.7%	綾里小	8	1.9%	牧田小	2	0.5%
西小	28	6.7%	江東小	17	4.1%	一之瀬小	0	0.0%
南小	15	3.6%	川並小	8	1.9%	多良小	5	1.2%
北小	40	9.6%	中川小	28	6.7%	時小	2	0.5%
日新小	11	2.6%	小野小	41	9.9%	墨俣小	13	3.1%
安井小	38	9.1%	荒崎小	6	1.4%	無回答	5	1.2%
宇留生小	25	6.0%	赤坂小	23	5.5%	合計	416	100.0%



---

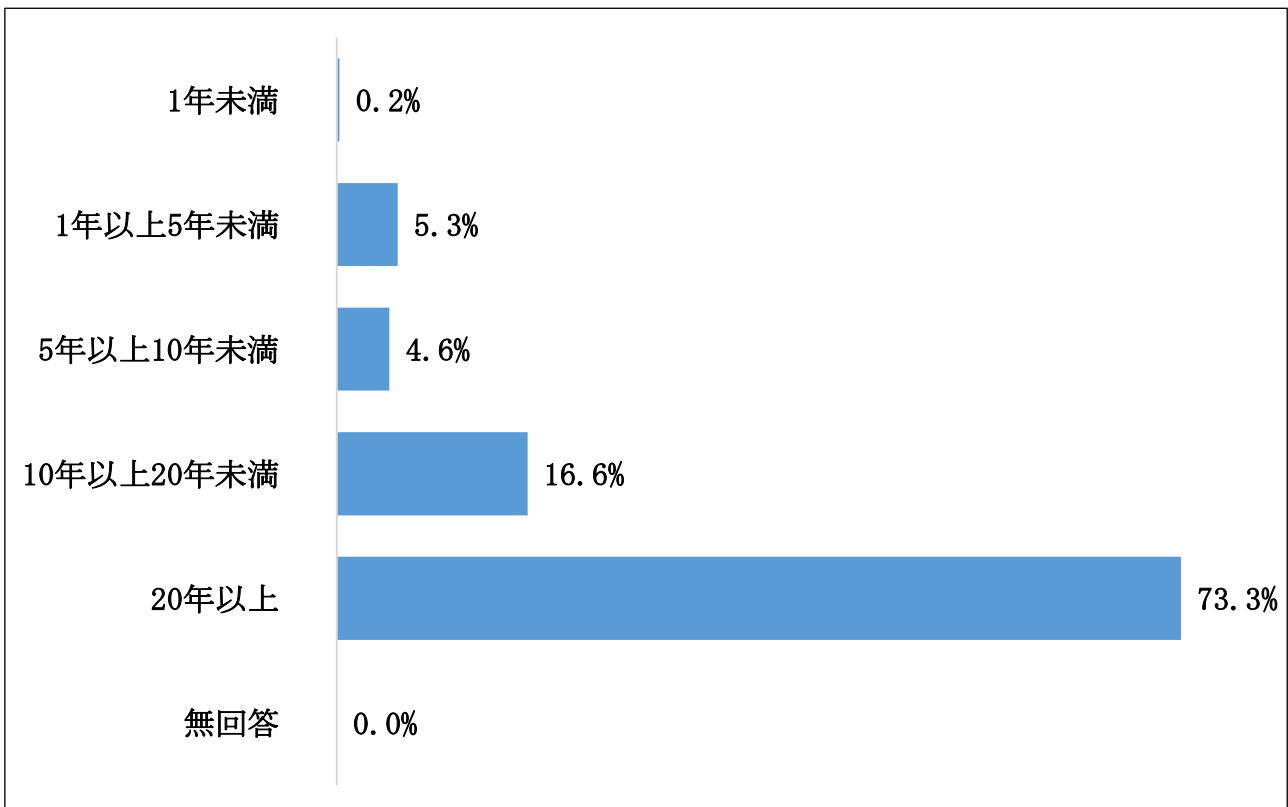
---

(6) 対象者の居住年数（問6）

大垣市での居住年数は？

「大垣市での居住年数」は、「20年以上」が73.3%と最も多く、次いで「10年以上20年未満」（16.6%）、「1年以上5年未満」（5.3%）となっています。

選択項目	人数	構成比
1年未満	1	0.2%
1年以上5年未満	22	5.3%
5年以上10年未満	19	4.6%
10年以上20年未満	69	16.6%
20年以上	305	73.3%
無回答	0	0.0%
合計	416	100.0%

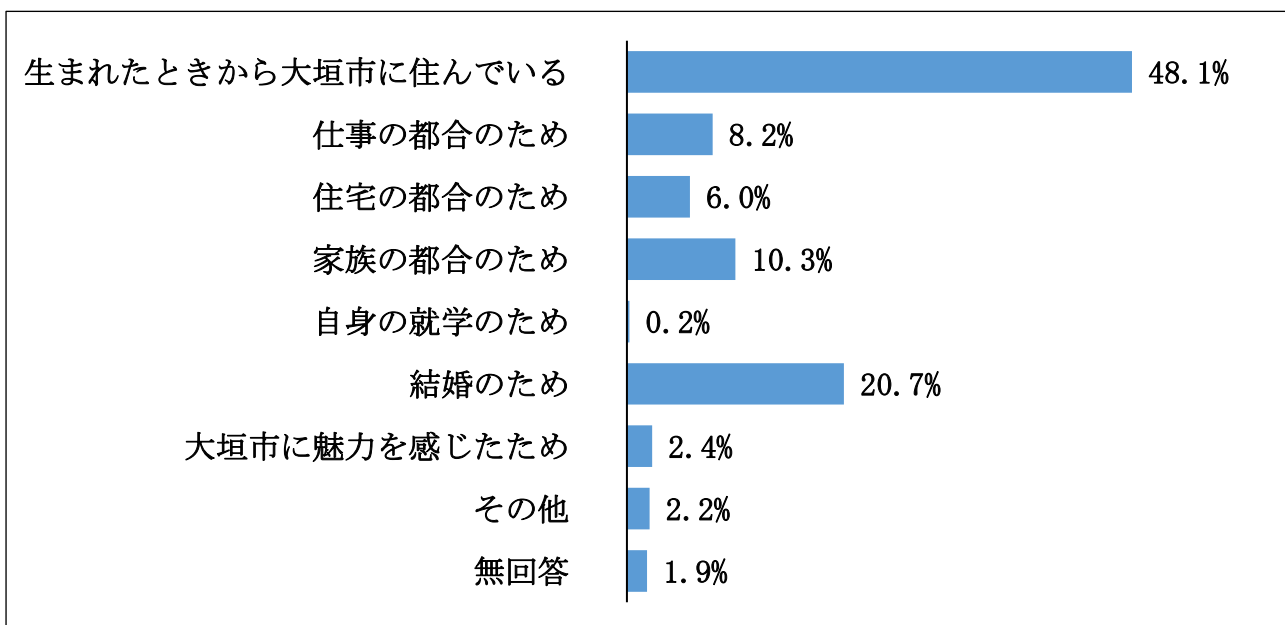


## (7) 対象者の大垣市居住の理由（問7）

あなたがお住まいとして大垣市を選んだ理由は何ですか？

「対象者の大垣市居住の理由」は、「生まれたときから大垣市に住んでいる」が48.1%と最も多く、次いで「結婚のため」（20.7%）、「家族の都合のため」（10.3%）となっています。

選択項目	人数	構成比
生まれたときから大垣市に住んでいる	200	48.1%
仕事の都合のため	34	8.2%
住宅の都合のため	25	6.0%
家族の都合のため	43	10.3%
自身の就学のため	1	0.2%
結婚のため	86	20.7%
大垣市に魅力を感じたため	10	2.4%
その他	9	2.2%
無回答	8	1.9%
合計	416	100.0%



〔年齢別（全体）〕

選択項目	全体		29歳以下		30～39歳		40～49歳	
	人数	構成比	人数	構成比	人数	構成比	人数	構成比
生まれたときから 大垣市に住んでいる	200	48.1%	25	54.3%	18	35.3%	36	49.3%
仕事の都合のため	34	8.2%	1	2.2%	6	11.8%	8	11.0%
住宅の都合のため	25	6.0%	5	10.9%	8	15.7%	2	2.7%
家族の都合のため	43	10.3%	12	26.1%	4	7.8%	8	11.0%
自身の就学のため	1	0.2%	0	0.0%	0	0.0%	0	0.0%
結婚のため	86	20.7%	1	2.2%	13	25.5%	15	20.5%
大垣市に魅力を感じたため	10	2.4%	1	2.2%	1	2.0%	2	2.7%
その他	9	2.2%	0	0.0%	1	2.0%	1	1.4%
無回答	8	1.9%	1	2.2%	0	0.0%	1	1.4%

選択項目	50～59歳		60～69歳		70歳以上	
	人数	構成比	人数	構成比	人数	構成比
生まれたときから 大垣市に住んでいる	33	55.9%	41	46.1%	47	48.0%
仕事の都合のため	2	3.4%	3	3.4%	14	14.3%
住宅の都合のため	2	3.4%	4	4.5%	4	4.1%
家族の都合のため	10	16.9%	5	5.6%	4	4.1%
自身の就学のため	0	0.0%	1	1.1%	0	0.0%
結婚のため	10	16.9%	26	29.2%	21	21.4%
大垣市に魅力を感じたため	1	1.7%	3	3.4%	2	2.0%
その他	1	1.7%	2	2.2%	4	4.1%
無回答	0	0.0%	4	4.5%	2	2.0%

〔年齢別（男性）〕

選択項目	全体		29歳以下		30～39歳		40～49歳	
	人数	構成比	人数	構成比	人数	構成比	人数	構成比
生まれたときから 大垣市に住んでいる	119	61.0%	12	66.7%	13	61.9%	18	54.5%
仕事の都合のため	21	10.8%	0	0.0%	3	14.3%	6	18.2%
住宅の都合のため	6	3.1%	1	5.6%	0	0.0%	0	0.0%
家族の都合のため	20	10.3%	3	16.7%	0	0.0%	5	15.2%
自身の就学のため	0	0.0%	0	0.0%	0	0.0%	0	0.0%
結婚のため	12	6.2%	0	0.0%	4	19.0%	2	6.1%
大垣市に魅力を感じたため	6	3.1%	1	5.6%	0	0.0%	0	0.0%
その他	5	2.6%	0	0.0%	1	4.8%	1	3.0%
無回答	6	3.1%	1	5.6%	0	0.0%	1	3.0%

選択項目	50～59歳		60～69歳		70歳以上	
	人数	構成比	人数	構成比	人数	構成比
生まれたときから 大垣市に住んでいる	17	63.0%	25	62.5%	34	60.7%
仕事の都合のため	1	3.7%	2	5.0%	9	16.1%
住宅の都合のため	1	3.7%	2	5.0%	2	3.6%
家族の都合のため	7	25.9%	2	5.0%	3	5.4%
自身の就学のため	0	0.0%	0	0.0%	0	0.0%
結婚のため	0	0.0%	3	7.5%	3	5.4%
大垣市に魅力を感じたため	1	3.7%	2	5.0%	2	3.6%
その他	0	0.0%	1	2.5%	2	3.6%
無回答	0	0.0%	3	7.5%	1	1.8%

〔年齢別（女性）〕

選択項目	全体		29歳以下		30～39歳		40～49歳	
	人数	構成比	人数	構成比	人数	構成比	人数	構成比
生まれたときから 大垣市に住んでいる	81	36.8%	13	46.4%	5	16.7%	18	45.0%
仕事の都合のため	13	5.9%	1	3.6%	3	10.0%	2	5.0%
住宅の都合のため	19	8.6%	4	14.3%	8	26.7%	2	5.0%
家族の都合のため	23	10.5%	9	32.1%	4	13.3%	3	7.5%
自身の就学のため	1	0.5%	0	0.0%	0	0.0%	0	0.0%
結婚のため	73	33.2%	1	3.6%	9	30.0%	13	32.5%
大垣市に魅力を感じたため	4	1.8%	0	0.0%	1	3.3%	2	5.0%
その他	4	1.8%	0	0.0%	0	0.0%	0	0.0%
無回答	2	0.9%	0	0.0%	0	0.0%	0	0.0%

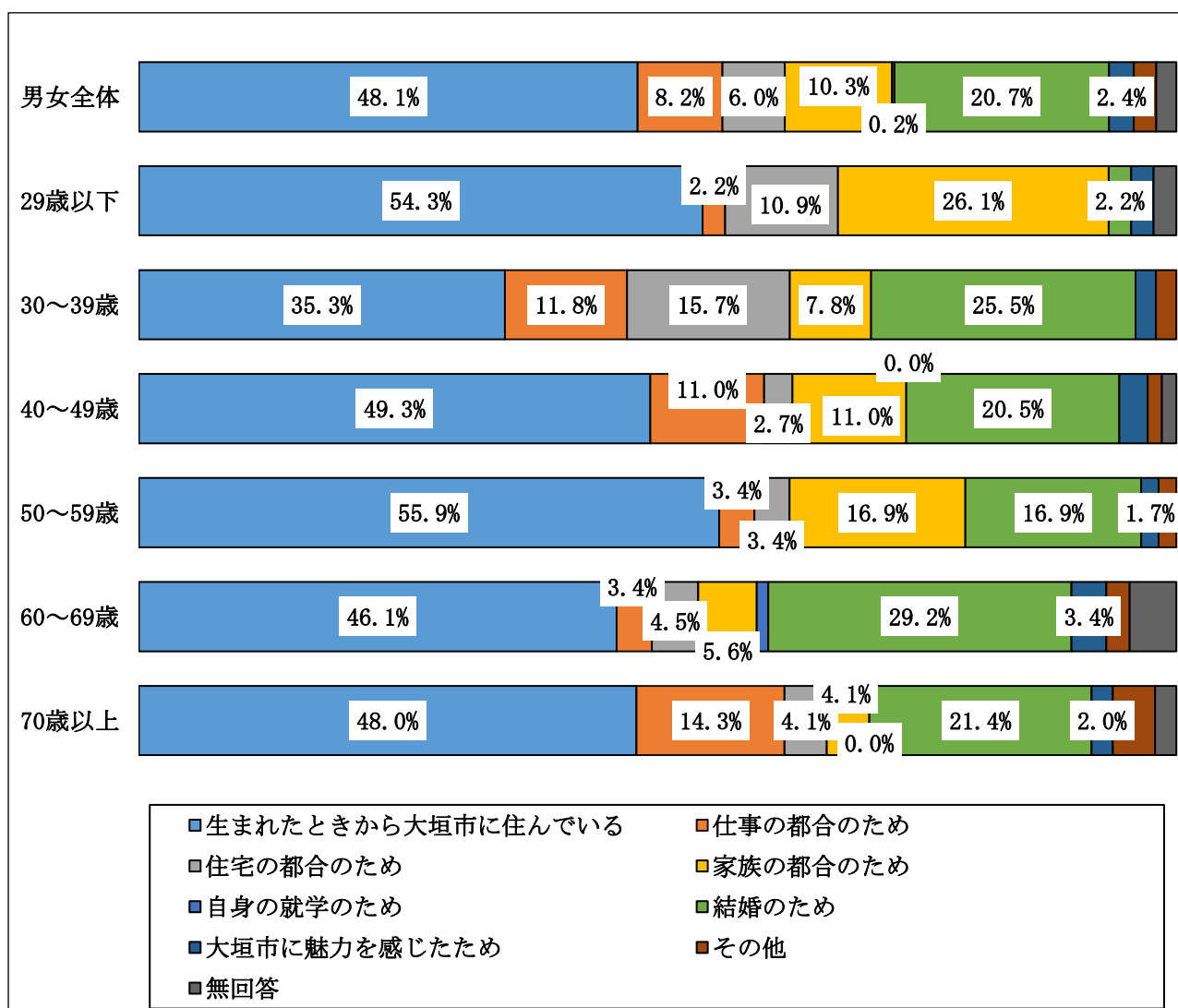
選択項目	50～59歳		60～69歳		70歳以上	
	人数	構成比	人数	構成比	人数	構成比
生まれたときから 大垣市に住んでいる	16	50.0%	16	32.7%	13	31.7%
仕事の都合のため	1	3.1%	1	2.0%	5	12.2%
住宅の都合のため	1	3.1%	2	4.1%	2	4.9%
家族の都合のため	3	9.4%	3	6.1%	1	2.4%
自身の就学のため	0	0.0%	1	2.0%	0	0.0%
結婚のため	10	31.3%	23	46.9%	17	41.5%
大垣市に魅力を感じたため	0	0.0%	1	2.0%	0	0.0%
その他	1	3.1%	1	2.0%	2	4.9%
無回答	0	0.0%	1	2.0%	1	2.4%

本設問を年齢別で比較すると、「生まれたときから大垣市に住んでいる」と答えた人の割合は、「50～59歳」（55.9%）が最も多く、次いで「29歳以下」（54.3%）、「40～49歳」（49.3%）の順で多くなっています。

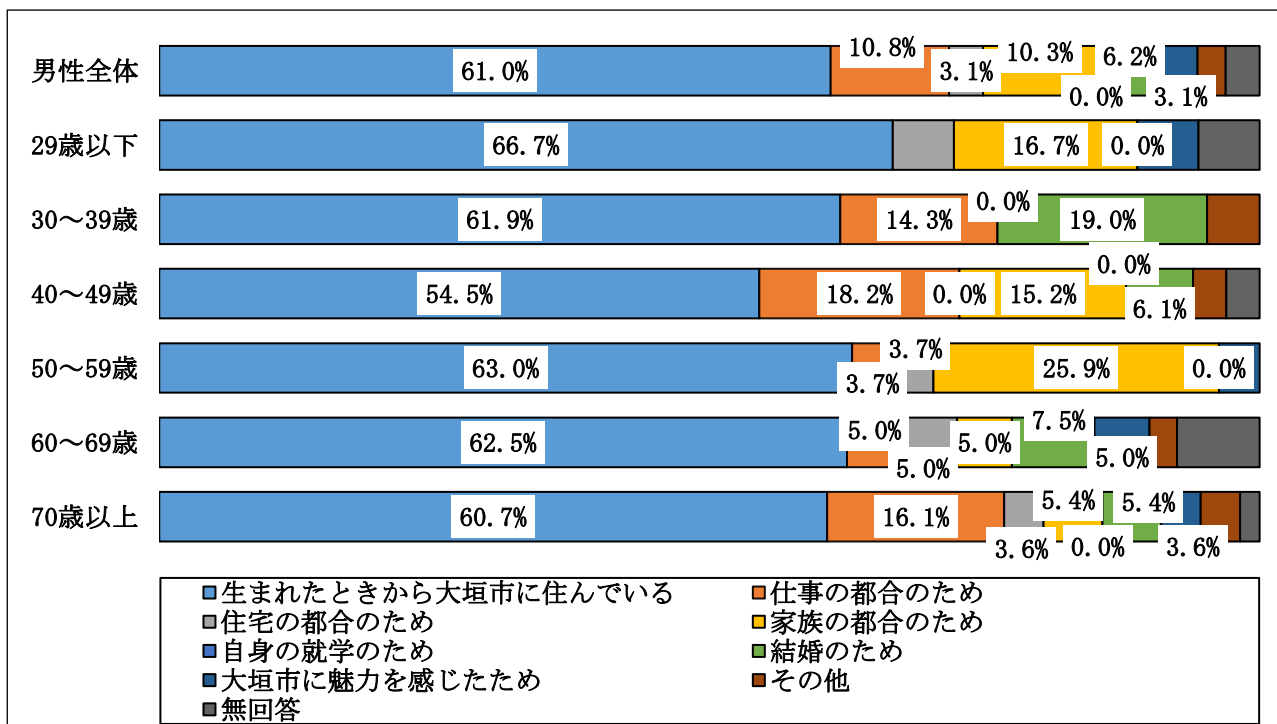
また、「結婚のため」と答えた人の割合は、「60～69歳」（29.2%）が最も多く、次いで「30～39歳」（25.5%）、「70歳以上」（21.4%）の順で多くなっています。

「結婚のため」と答えた人の割合を男女別でみると、男性が6.2%に対し、女性が33.2%であり、結婚を理由として大垣市に居住する人は女性の方が多くなっています。

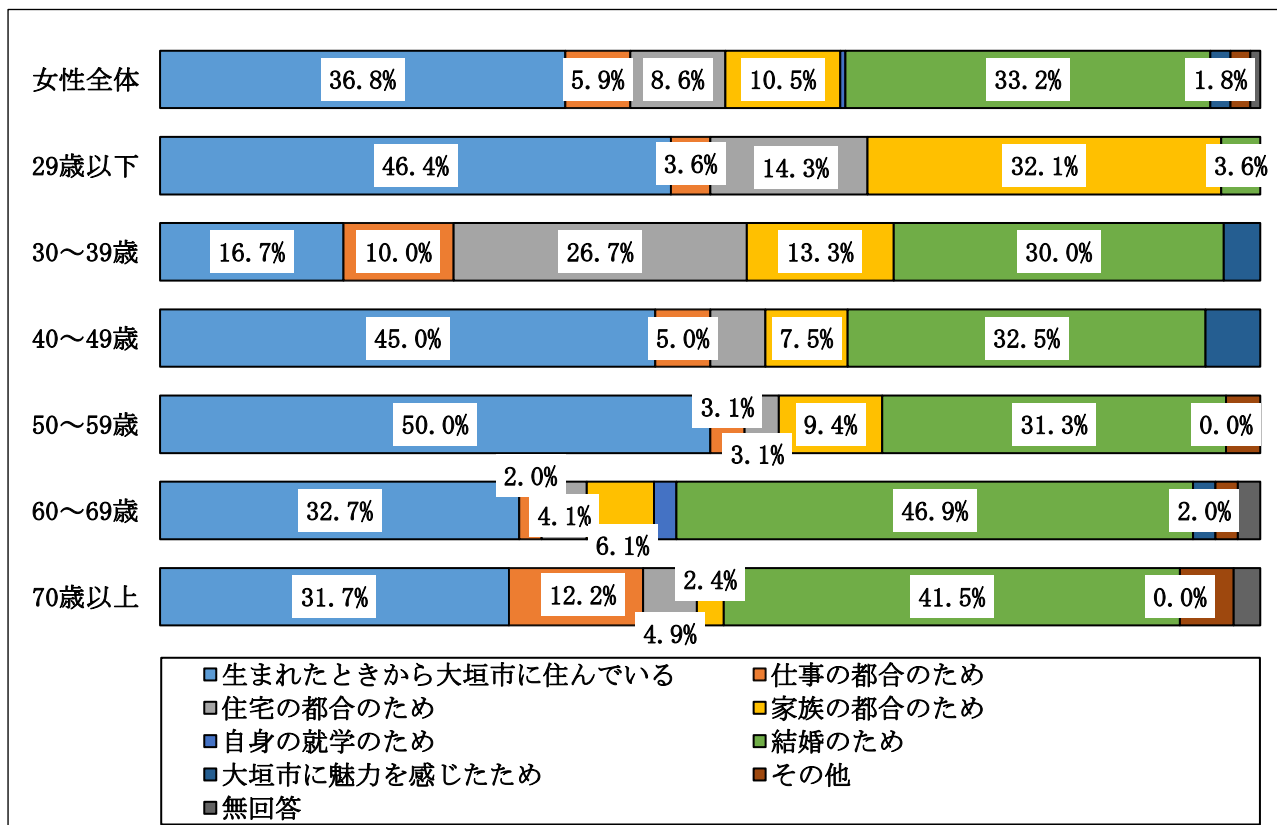
〔年齢別（男女全体）〕



〔年齢別（男性）〕



〔年齢別（女性）〕



## 2-2 大垣市の住みやすさについて

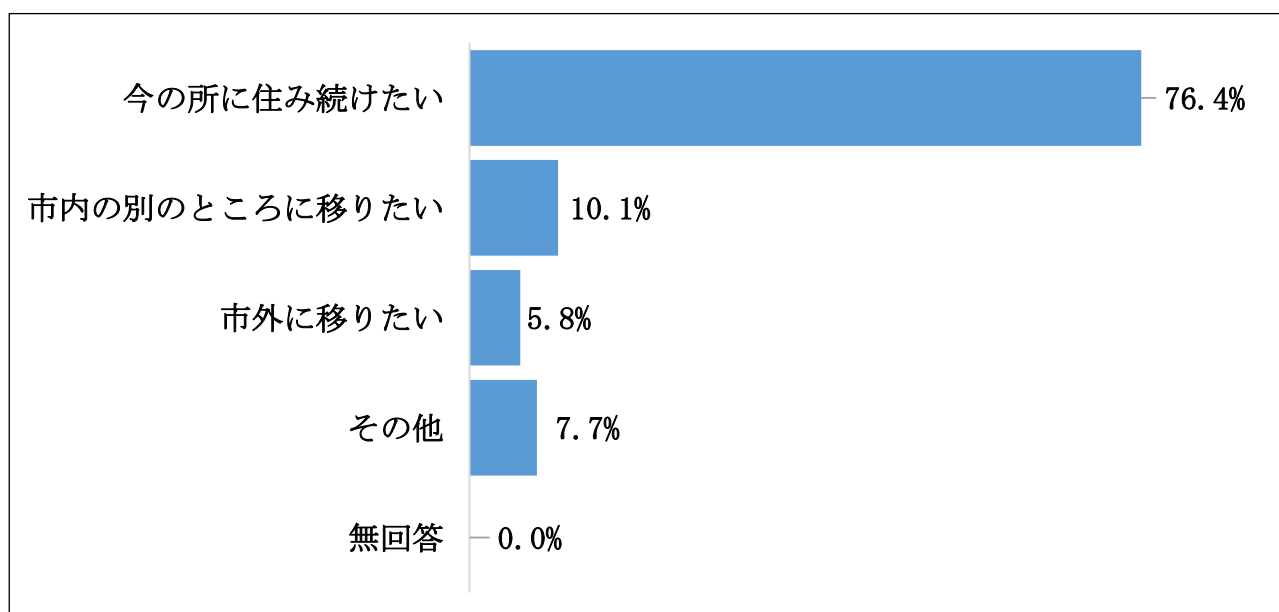
### (8) 定住意向（問8）

あなたは大垣市に住み続けたいと思いますか。次の中から1つ選んでください。

定住意向をお聞きしたところ、「今の所に住み続けたい」が76.4%と最も多く、次いで「市内の別のところに移りたい」（10.1%）、「その他」（7.7%）となっています。

「今の所に住み続けたい」と「市内の別のところに移りたい」と答えた人の割合を合計した86.5%の人が、市内に住み続けたいと思っています。

選択項目	人数	構成比
今の所に住み続けたい	318	76.4%
市内の別のところに移りたい	42	10.1%
市外に移りたい	24	5.8%
その他	32	7.7%
無回答	0	0.0%
合計	416	100.0%

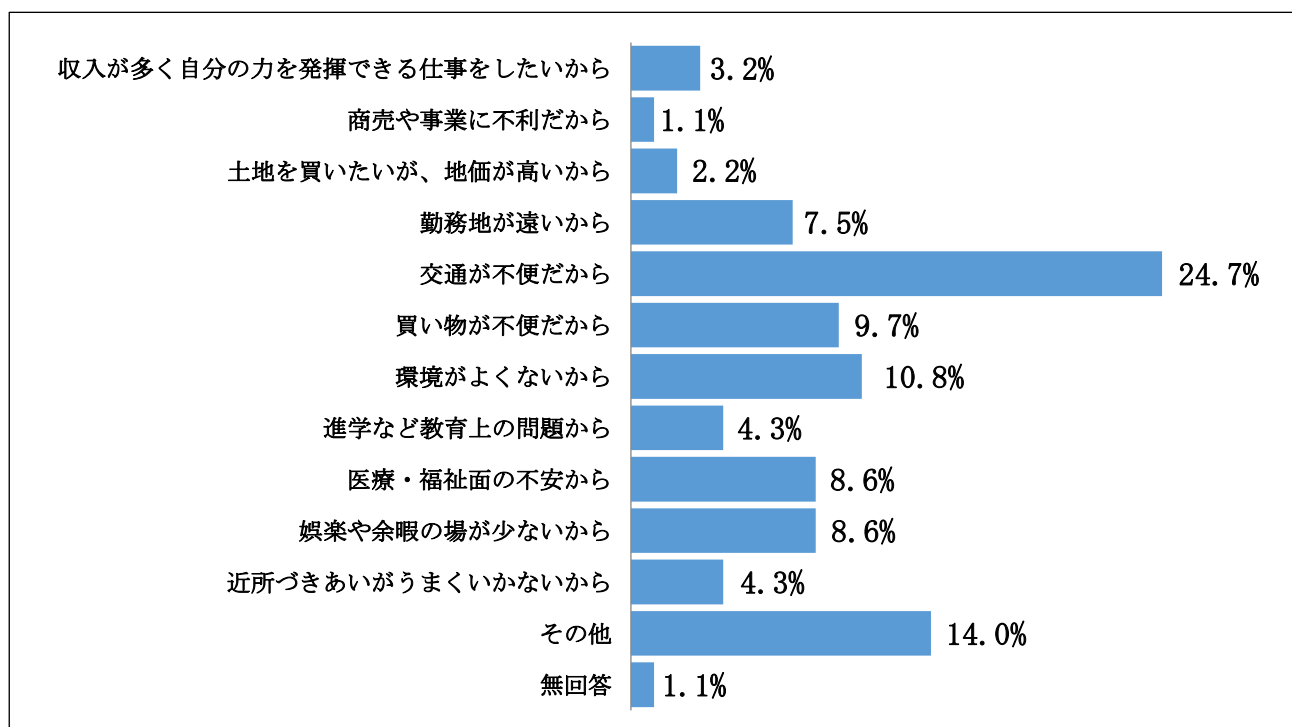


(9) 移りたい理由（問9）

今の所から移りたいと思われる理由について、次の中から2つまで選んでください。  
 （問8で、「市内の別のところに移りたい」または「市外に移りたい」と回答された方のみ。）

移りたい理由をお聞きしたところ、「交通が不便だから」が24.7%と最も多く、次いで「その他」（14.0%）、「環境がよくないから」（10.8%）となっています。

選択項目	回答者数	回答率	選択項目	回答者数	回答率
収入が多く自分の力を発揮できる仕事をしたいから	3	3.2%	進学など教育上の問題から	4	4.3%
商売や事業に不利だから	1	1.1%	医療・福祉面の不安から	8	8.6%
土地を買いたい、地価が高いから	2	2.2%	娯楽や余暇の場が少ないから	8	8.6%
勤務地が遠いから	7	7.5%	近所づきあいがうまくいかないから	4	4.3%
交通が不便だから	23	24.7%	その他	13	14.0%
買い物が不便だから	9	9.7%	無回答	1	1.1%
環境がよくないから	10	10.8%	合計	93	100.0%



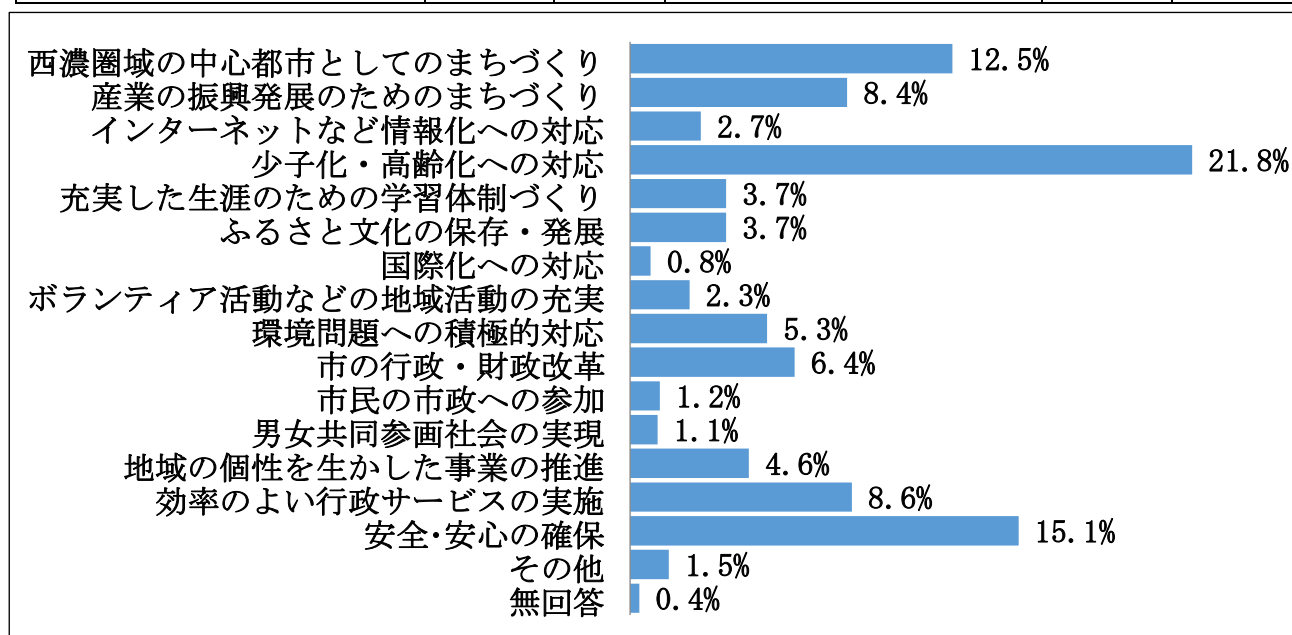
## 2-3 大垣市の課題や今後の取り組みについて

### (1) 大垣市の課題（問10）

大垣市のこれからのまちづくりを進めるために、特に重要であると思われるものを、次の中から3つまで選んでください。

大垣市の課題をお聞きしたところ、「少子化・高齢化への対応」が21.8%と最も多く、次いで「安全・安心の確保」（15.1%）、「西濃圏域の中心都市としてのまちづくり」（12.5%）となっています。

選択項目	回答者数	回答率	選択項目	回答者数	回答率
西濃圏域の中心都市としてのまちづくり	141	12.5%	市の行政・財政改革	72	6.4%
産業の振興発展のためのまちづくり	95	8.4%	市民の市政への参加	13	1.2%
インターネットなど情報化への対応	31	2.7%	男女共同参画社会の実現	12	1.1%
少子化・高齢化への対応	246	21.8%	地域の個性を生かした事業の推進	52	4.6%
充実した生涯のための学習体制づくり	42	3.7%	効率のよい行政サービスの実施	97	8.6%
ふるさと文化の保存・発展	42	3.7%	安全・安心の確保	170	15.1%
国際化への対応	9	0.8%	その他	17	1.5%
ボランティア活動などの地域活動の充実	26	2.3%	無回答	4	0.4%
環境問題への積極的対応	60	5.3%	合計	1,129	100.0%

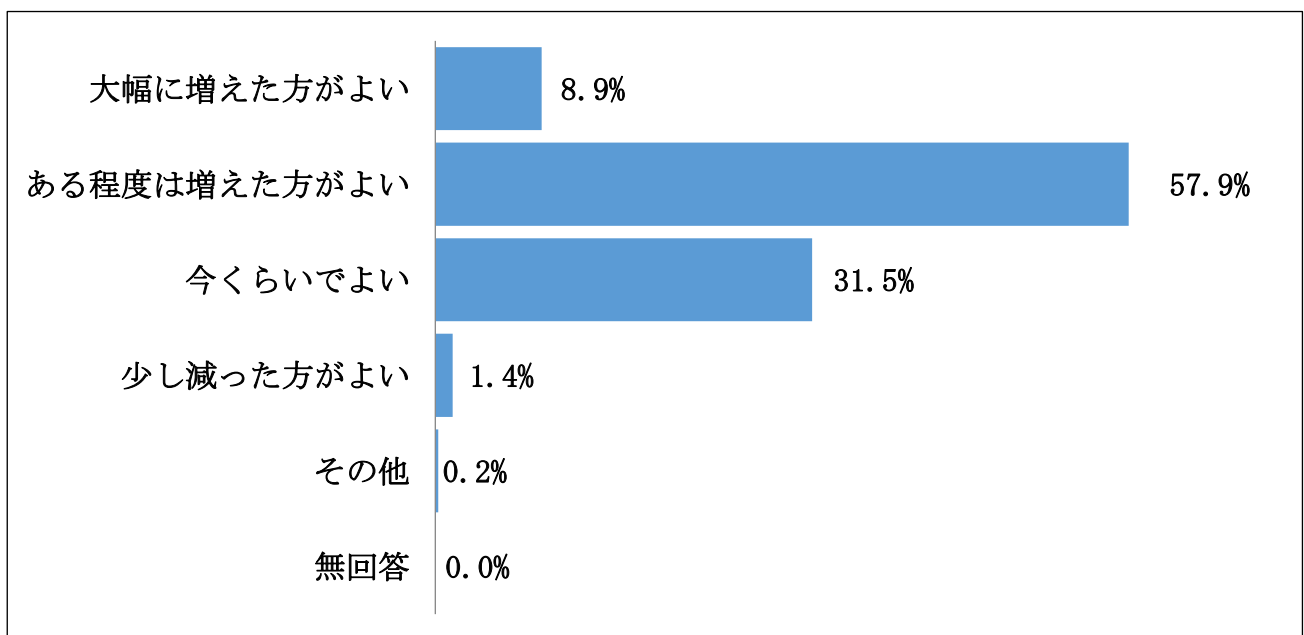


## (2) 将来人口（問11）

あなたは大垣市の人口が将来どのようになるべきだとお考えですか。次の中から1つ選んでください。

大垣市の将来の人口についてお聞きしたところ、「ある程度は増えた方がよい」が57.9%と最も多く、次いで「今くらいでよい」（31.5%）、「大幅に増えた方がよい」（8.9%）となっています。

選択項目	人数	構成比
大幅に増えた方がよい	37	8.9%
ある程度は増えた方がよい	241	57.9%
今くらいでよい	131	31.5%
少し減った方がよい	6	1.4%
その他	1	0.2%
無回答	0	0.0%
合計	416	100.0%

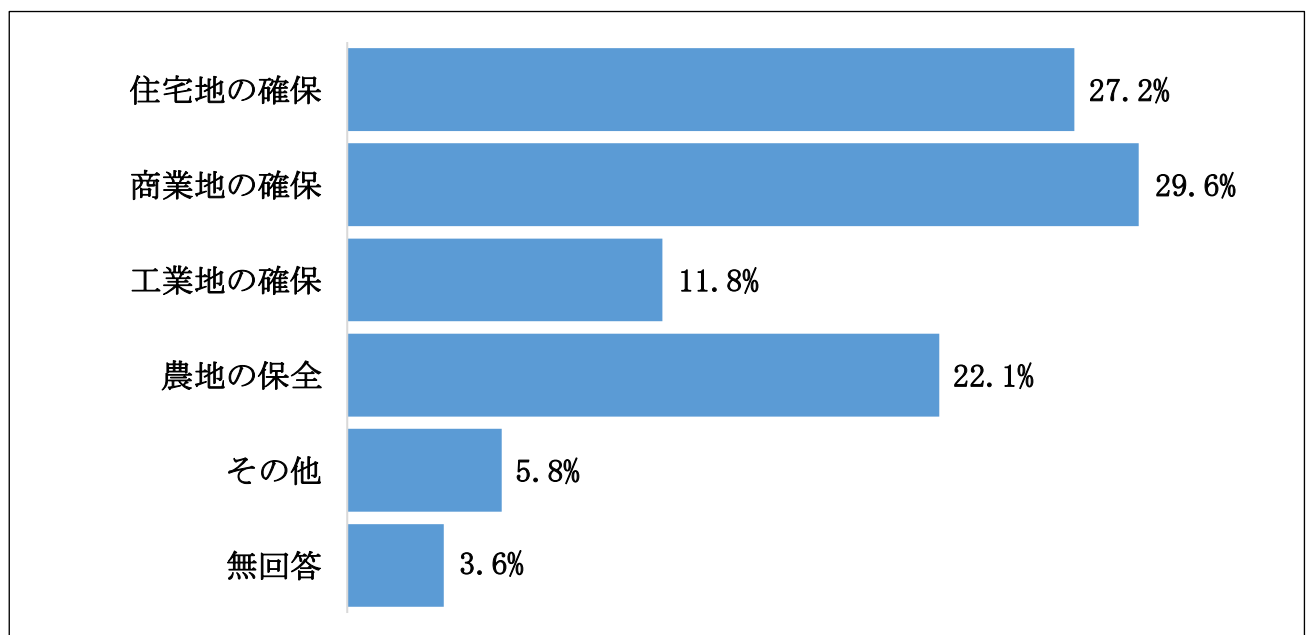


### (3) 土地利用（問12）

今後の土地利用において、最も重要と思われるものは何ですか。次の中から1つ選んでください。

大垣市の今後の土地利用で重要なものについてお聞きしたところ、「商業地の確保」が29.6%と最も多く、次いで「住宅地の確保」（27.2%）、「農地の保全」（22.1%）となっています。

選択項目	人数	構成比
住宅地の確保	113	27.2%
商業地の確保	123	29.6%
工業地の確保	49	11.8%
農地の保全	92	22.1%
その他	24	5.8%
無回答	15	3.6%
合計	416	100.0%

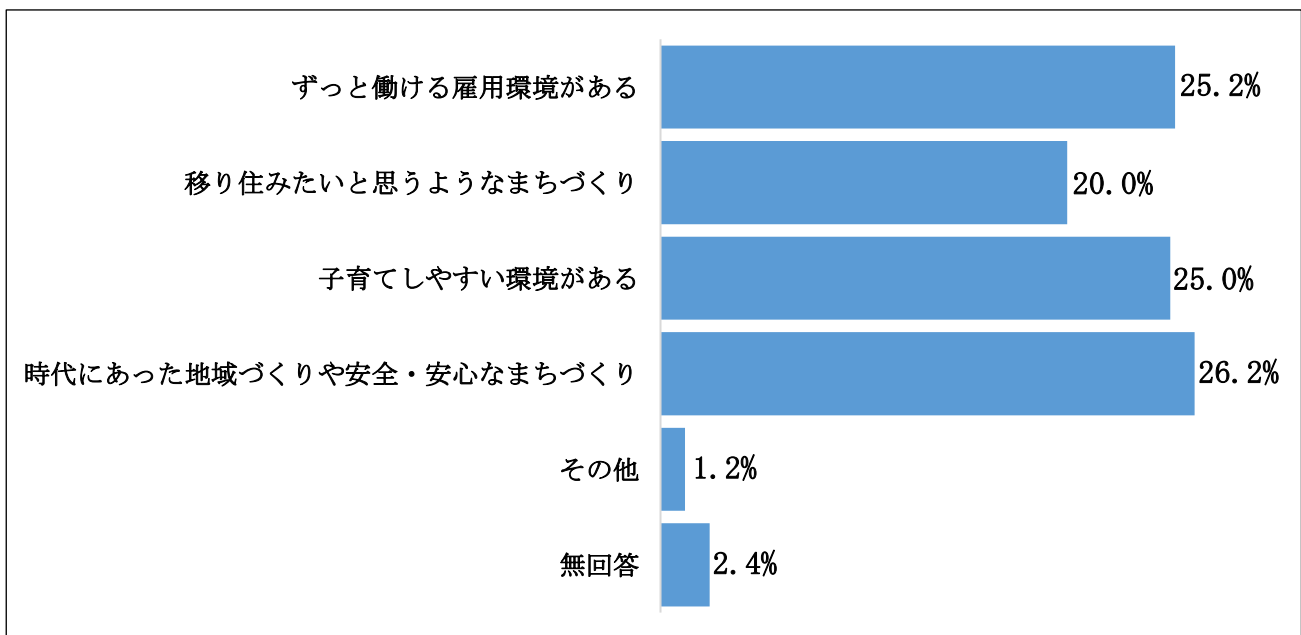


#### (4) 取り組むべき課題（問13）

少子化や人口減少をとめるために、大垣市として取り組むべき課題はどれだとお考えですか。次の中から1つ選んでください。

少子化や人口減少をとめるために大垣市として取り組むべき課題をお聞きしたところ、「時代にあった地域づくりや安全・安心なまちづくり」が26.2%と最も多く、次いで「ずっと働ける雇用環境がある」（25.2%）、「子育てしやすい環境がある」（25.0%）となっています。

選択項目	人数	構成比
ずっと働ける雇用環境がある	105	25.2%
移り住みたいと思うようなまちづくり	83	20.0%
子育てしやすい環境がある	104	25.0%
時代にあった地域づくりや安全・安心なまちづくり	109	26.2%
その他	5	1.2%
無回答	10	2.4%
合計	416	100.0%



(5) ずっと働ける雇用環境について（問14）

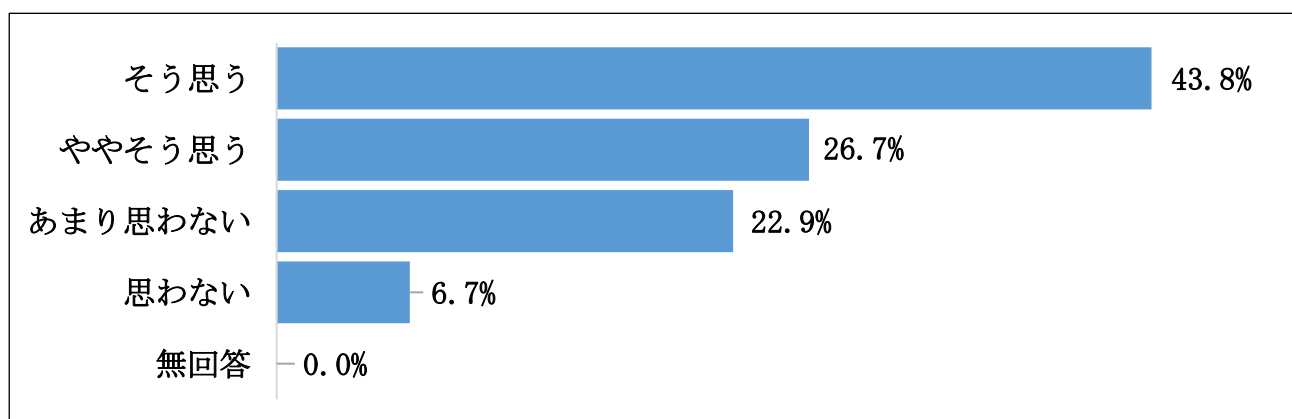
ずっと働ける雇用環境をつくるためには、どのような取り組みが必要だと思いますか。【問13で、①を回答された方のみ、各項目について1つ選択】

① 若者が起業などにチャレンジしやすい環境がある（問14-1）

問13の少子化や人口減少をとめるために取り組むべき課題において、「ずっと働ける雇用環境がある」と答えた人に、その課題の解決には「若者が起業などにチャレンジしやすい環境がある」ことが必要であるかお聞きしたところ、「そう思う」と答えた人が43.8%と最も多く、次いで「ややそう思う」（26.7%）、「あまり思わない」（22.9%）となっています。

「そう思う」と「ややそう思う」と答えた人を合計した70.5%の人が、ずっと働ける雇用環境をつくるためには、若者が起業などにチャレンジしやすい環境が必要であると思っています。

選択項目	人数	構成比
そう思う	46	43.8%
ややそう思う	28	26.7%
あまり思わない	24	22.9%
思わない	7	6.7%
無回答	0	0.0%
合計	105	100.0%

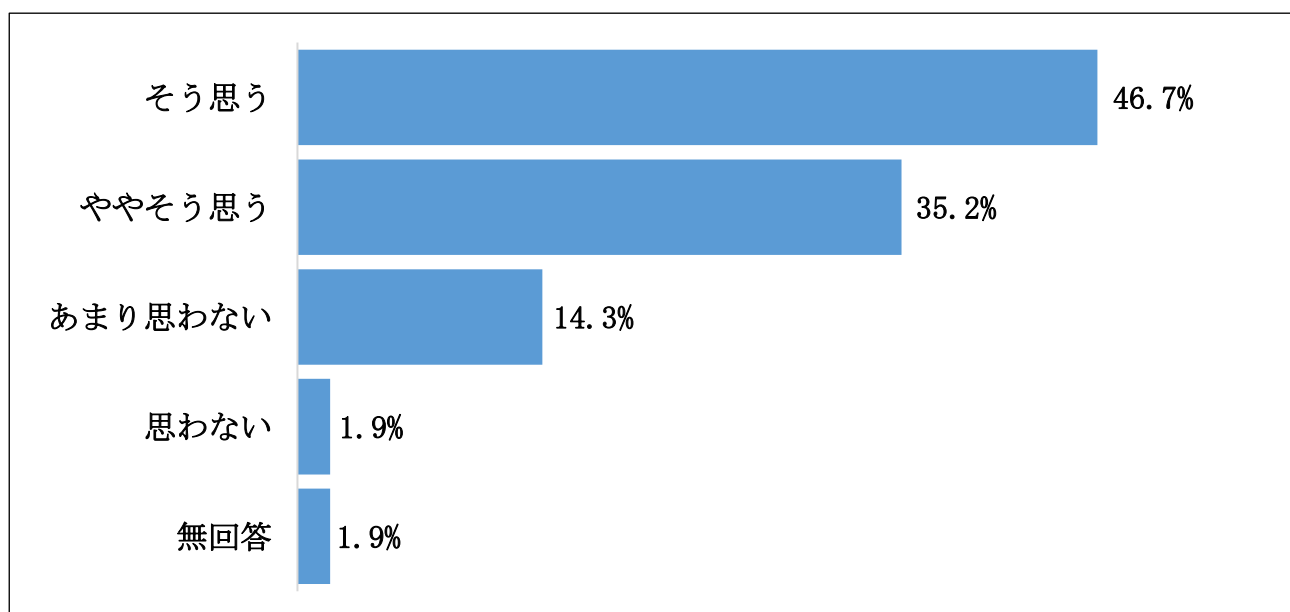


## ② ものづくり技術を養える環境がある（問14-2）

問13の少子化や人口減少をとめるために取り組むべき課題において、「ずっと働ける雇用環境がある」と答えた人に、その課題の解決には「ものづくり技術を養える環境がある」ことが必要であるかお聞きしたところ、「そう思う」と答えた人が46.7%と最も多く、次いで「ややそう思う」（35.2%）、「あまり思わない」（14.3%）となっています。

「そう思う」と「ややそう思う」と答えた人を合計した81.9%の人が、ずっと働ける雇用環境をつくるためには、ものづくり技術を養える環境が必要であると思っています。

選択項目	人数	構成比
そう思う	49	46.7%
ややそう思う	37	35.2%
あまり思わない	15	14.3%
思わない	2	1.9%
無回答	2	1.9%
合計	105	100.0%

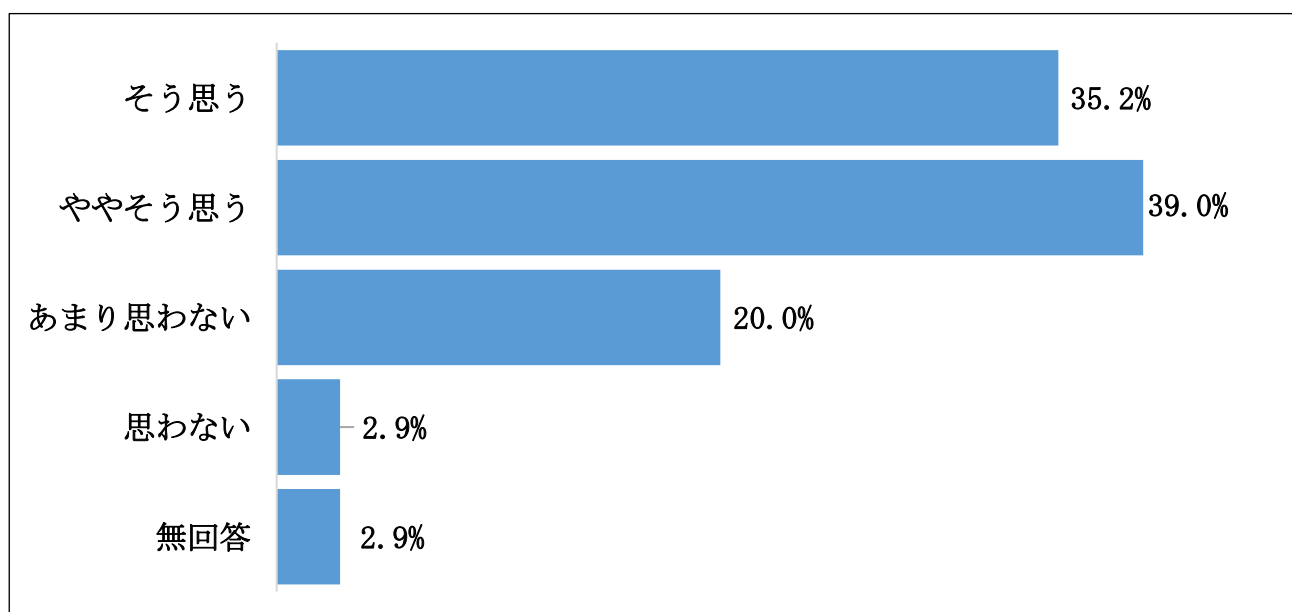


### ③ 中小企業のIT化に対する支援がある（問14-3）

問13の少子化や人口減少をとめるために取り組むべき課題において、「ずっと働ける雇用環境がある」と答えた人に、その課題の解決には「中小企業のIT化に対する支援がある」ことが必要であるかお聞きしたところ、「ややそう思う」と答えた人が39.0%と最も多く、次いで「そう思う」（35.2%）、「あまり思わない」（20.0%）となっています。

「そう思う」と「ややそう思う」と答えた人を合計した74.2%の人が、ずっと働ける雇用環境をつくるためには、中小企業のIT化に対する支援が必要であると思っています。

選択項目	人数	構成比
そう思う	37	35.2%
ややそう思う	41	39.0%
あまり思わない	21	20.0%
思わない	3	2.9%
無回答	3	2.9%
合計	105	100.0%

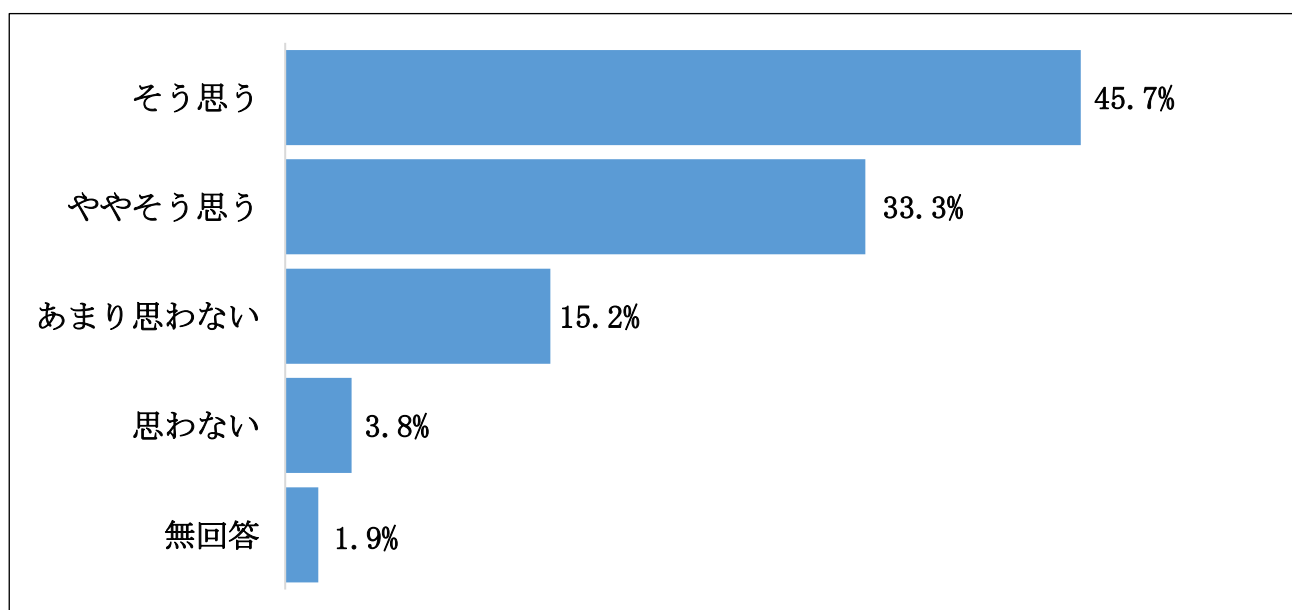


#### ④ 設備投資や雇用を促進している企業への支援がある（問14-4）

問13の少子化や人口減少をとめるために取り組むべき課題において、「ずっと働ける雇用環境がある」と答えた人に、その課題の解決には「設備投資や雇用を促進している企業への支援がある」ことが必要であるかお聞きしたところ、「そう思う」と答えた人が45.7%と最も多く、次いで「ややそう思う」（33.3%）、「あまり思わない」（15.2%）となっています。

「そう思う」と「ややそう思う」と答えた人を合計した79.0%の人が、ずっと働ける雇用環境をつくるためには、設備投資や雇用を促進している企業への支援が必要であると思っています。

選択項目	人数	構成比
そう思う	48	45.7%
ややそう思う	35	33.3%
あまり思わない	16	15.2%
思わない	4	3.8%
無回答	2	1.9%
合計	105	100.0%

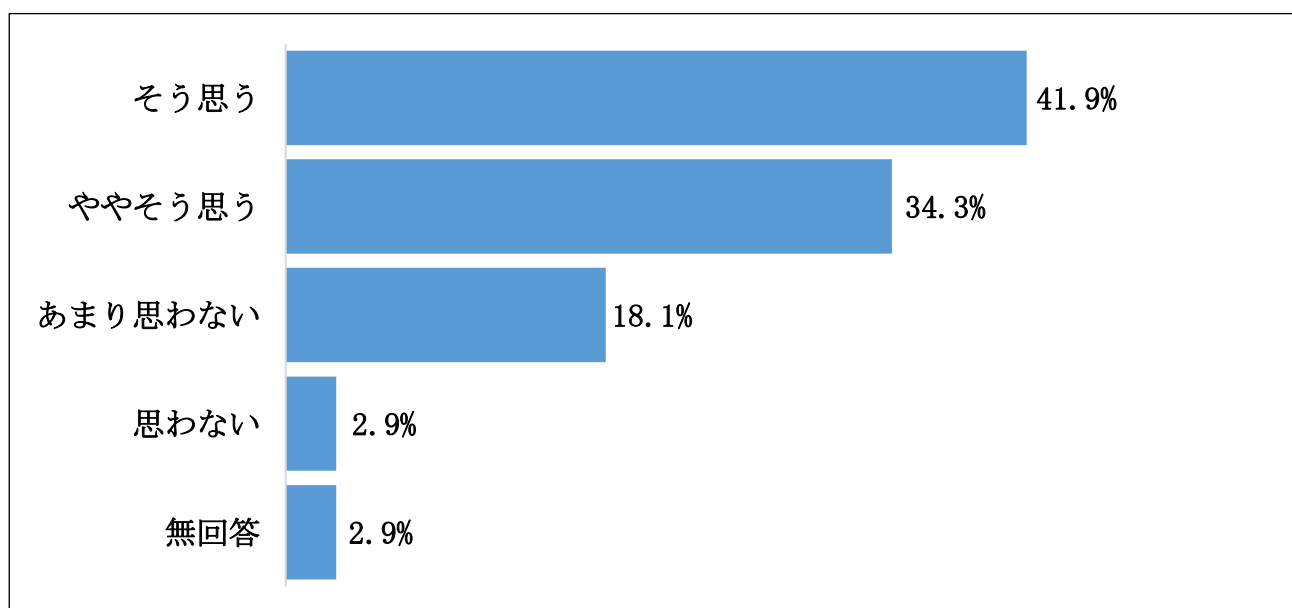


## ⑤ 行政・企業・教育機関のつながりをつくる（問14-5）

問13の少子化や人口減少をとめるために取り組むべき課題において、「ずっと働ける雇用環境がある」と答えた人に、その課題の解決には「行政・企業・教育機関のつながりをつくる」ことが必要であるかお聞きしたところ、「そう思う」と答えた人が41.9%と最も多く、次いで「ややそう思う」（34.3%）、「あまり思わない」（18.1%）となっています。

「そう思う」と「ややそう思う」と答えた人を合計した76.2%の人が、ずっと働ける雇用環境をつくるためには、行政・企業・教育機関のつながりをつくる必要があると思っています。

選択項目	人数	構成比
そう思う	44	41.9%
ややそう思う	36	34.3%
あまり思わない	19	18.1%
思わない	3	2.9%
無回答	3	2.9%
合計	105	100.0%



(6) 移り住みたいと思うようなまちづくりについて（問15）

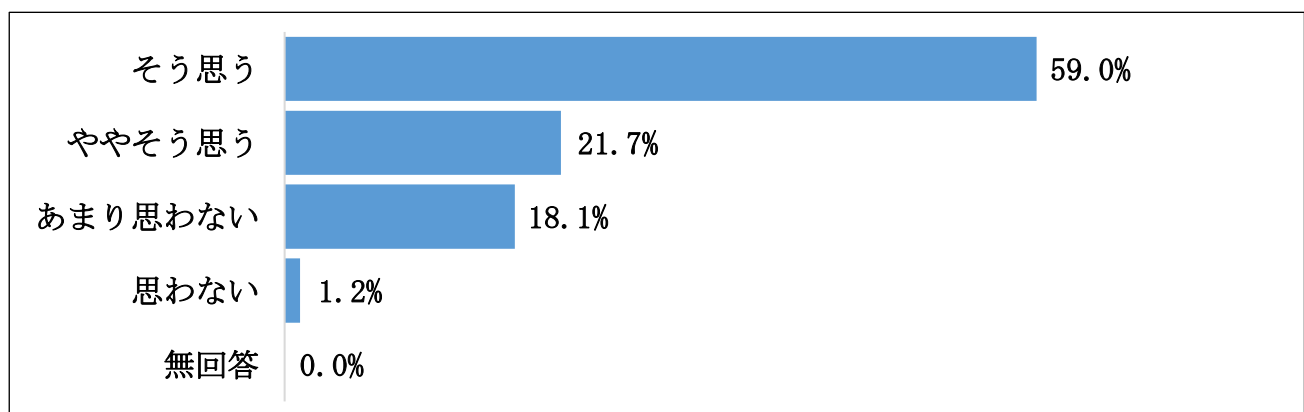
移り住みたいと思うまちづくりを進めるためには、どのような取り組みが必要だと思いますか。【問13で、②を回答された方のみ、各項目について1つ選択】

① Uターン・Iターン就職への支援がある（問15-1）

問13の少子化や人口減少をとめるために取り組むべき課題において、「移り住みたいと思うようなまちづくり」と答えた人に、その課題の解決には「Uターン・Iターン就職への支援がある」ことが必要であるかお聞きしたところ、「そう思う」と答えた人が59.0%と最も多く、次いで「ややそう思う」（21.7%）、「あまり思わない」（18.1%）となっています。

「そう思う」と「ややそう思う」と答えた人を合計した80.7%の人が、移り住みたいと思うようなまちづくりのためには、Uターン・Iターン就職への支援が必要であると思っています。

選択項目	人数	構成比
そう思う	49	59.0%
ややそう思う	18	21.7%
あまり思わない	15	18.1%
思わない	1	1.2%
無回答	0	0.0%
合計	83	100.0%

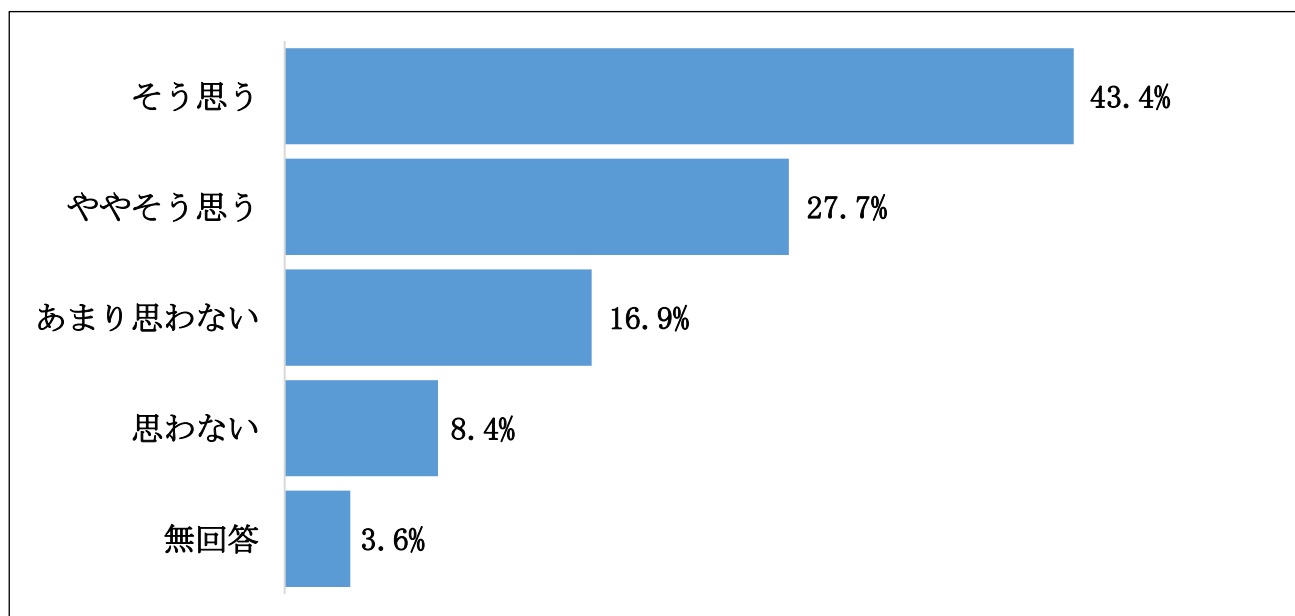


## ② 工場等を市内に新設する企業に支援がある（問15-2）

問13の少子化や人口減少をとめるために取り組むべき課題において、「移り住みたいと思うようなまちづくり」と答えた人に、その課題の解決には「工場等を市内に新設する企業に支援がある」ことが必要であるかお聞きしたところ、「そう思う」と答えた人が43.4%と最も多く、次いで「ややそう思う」（27.7%）、「あまり思わない」（16.9%）となっています。

「そう思う」と「ややそう思う」と答えた人を合計した71.1%の人が、移り住みたいと思うようなまちづくりのためには、工場等を市内に新設する企業に支援が必要であると思っています。

選択項目	人数	構成比
そう思う	36	43.4%
ややそう思う	23	27.7%
あまり思わない	14	16.9%
思わない	7	8.4%
無回答	3	3.6%
合計	83	100.0%

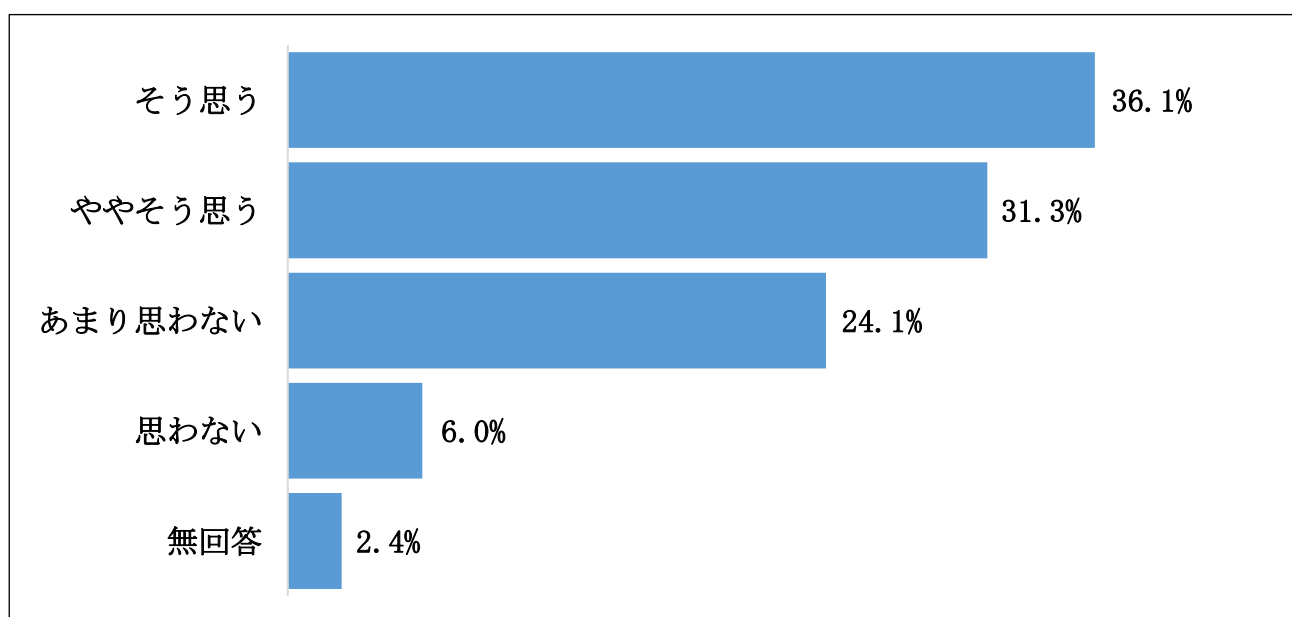


### ③ 企業展など市内企業を市外にPRする環境がある（問15-3）

問13の少子化や人口減少をとめるために取り組むべき課題において、「移り住みたいと思うようなまちづくり」と答えた人に、その課題の解決には「企業展など市内企業を市外にPRする環境がある」ことが必要であるかお聞きしたところ、「そう思う」と答えた人が36.1%と最も多く、次いで「ややそう思う」（31.3%）、「あまり思わない」（24.1%）となっています。

「そう思う」と「ややそう思う」と答えた人を合計した67.4%の人が、移り住みたいと思うようなまちづくりのためには、企業展など市内企業を市外にPRする環境が必要であると思っています。

選択項目	人数	構成比
そう思う	30	36.1%
ややそう思う	26	31.3%
あまり思わない	20	24.1%
思わない	5	6.0%
無回答	2	2.4%
合計	83	100.0%

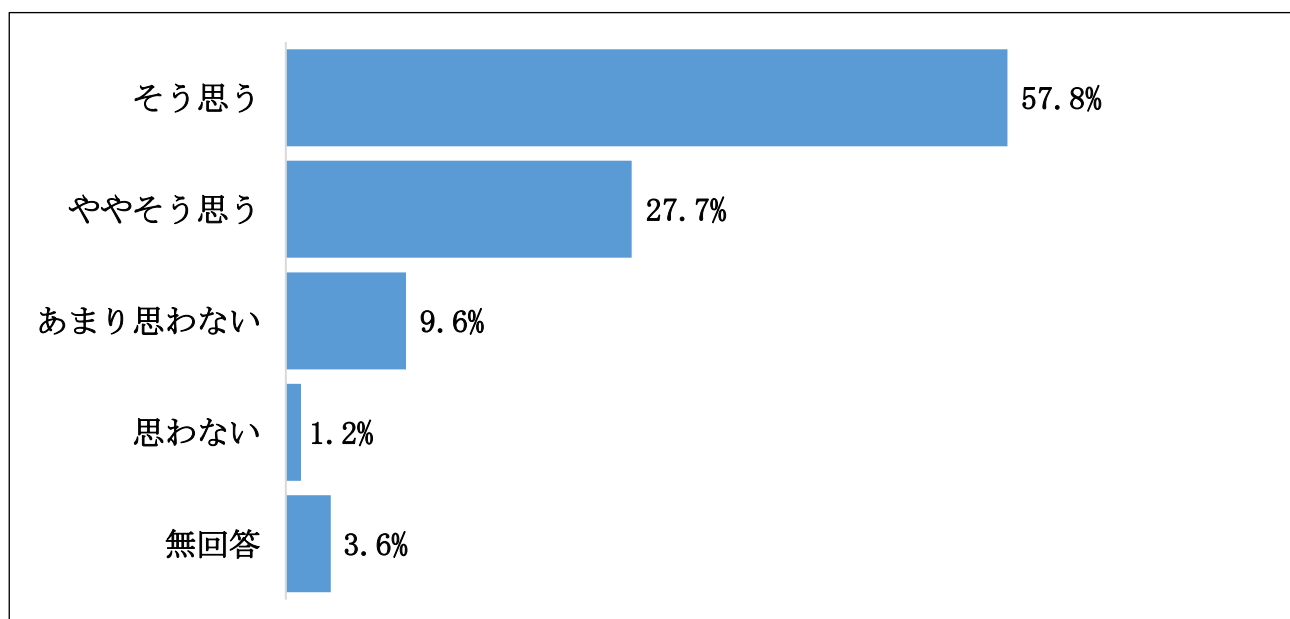


#### ④ 子育て世代の住み替えに支援がある（問15-4）

問13の少子化や人口減少をとめるために取り組むべき課題において、「移り住みたいと思うようなまちづくり」と答えた人に、その課題の解決には「子育て世代の住み替えに支援がある」ことが必要であるかお聞きしたところ、「そう思う」と答えた人が57.8%と最も多く、次いで「ややそう思う」（27.7%）、「あまり思わない」（9.6%）となっています。

「そう思う」と「ややそう思う」と答えた人を合計した85.5%の人が、移り住みたいと思うようなまちづくりのためには、子育て世代の住み替えに支援が必要であると思っています。

選択項目	人数	構成比
そう思う	48	57.8%
ややそう思う	23	27.7%
あまり思わない	8	9.6%
思わない	1	1.2%
無回答	3	3.6%
合計	83	100.0%

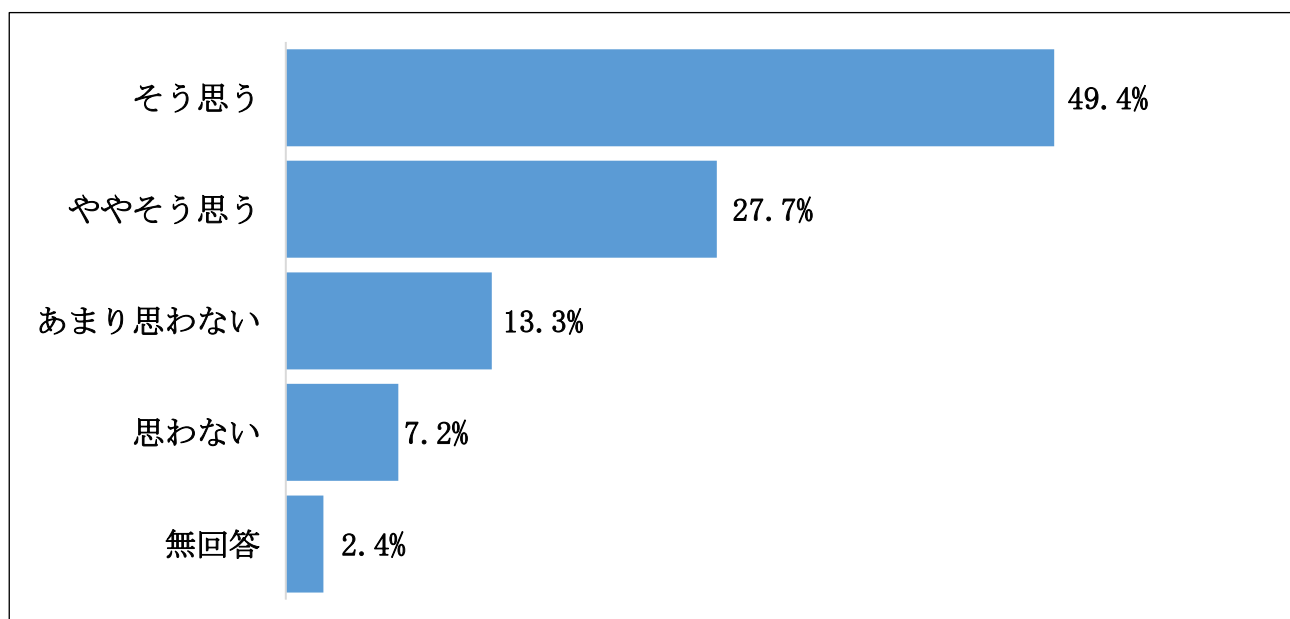


## ⑤ 全国のイベントなどで大垣市をPRする（問15-5）

問13の少子化や人口減少をとめるために取り組むべき課題において、「移り住みたいと思うようなまちづくり」と答えた人に、その課題の解決には「全国のイベントなどで大垣市をPRする」ことが必要であるかお聞きしたところ、「そう思う」と答えた人が49.4%と最も多く、次いで「ややそう思う」（27.7%）、「あまり思わない」（13.3%）となっています。

「そう思う」と「ややそう思う」と答えた人を合計した77.1%の人が、移り住みたいと思うようなまちづくりのためには、全国のイベントなどで大垣市をPRすることが必要であると思っています。

選択項目	人数	構成比
そう思う	41	49.4%
ややそう思う	23	27.7%
あまり思わない	11	13.3%
思わない	6	7.2%
無回答	2	2.4%
合計	83	100.0%



(7) 子育てしやすい環境について（問16）

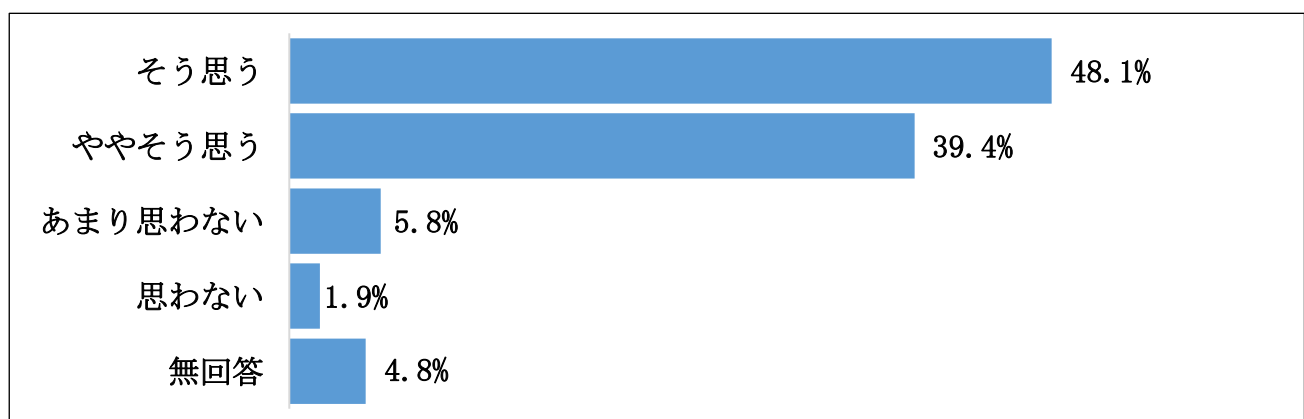
子育てしやすい環境をつくるためには、どのような取り組みが必要だと思いますか。  
【問13で、③を回答された方のみ、各項目について1つ選択】

① 子育てに関する相談がしやすい環境づくり（問16-1）

問13の少子化や人口減少をとめるために取り組むべき課題において、「子育てしやすい環境がある」と答えた人に、その課題の解決には「子育てに関する相談がしやすい環境づくり」が必要であるかお聞きしたところ、「そう思う」と答えた人が48.1%と最も多く、次いで「ややそう思う」（39.4%）、「あまり思わない」（5.8%）となっています。

「そう思う」と「ややそう思う」と答えた人を合計した87.5%の人が、子育てしやすい環境をつくるためには、子育てに関する相談がしやすい環境づくりが必要であると思っています。

選択項目	人数	構成比
そう思う	50	48.1%
ややそう思う	41	39.4%
あまり思わない	6	5.8%
思わない	2	1.9%
無回答	5	4.8%
合計	104	100.0%

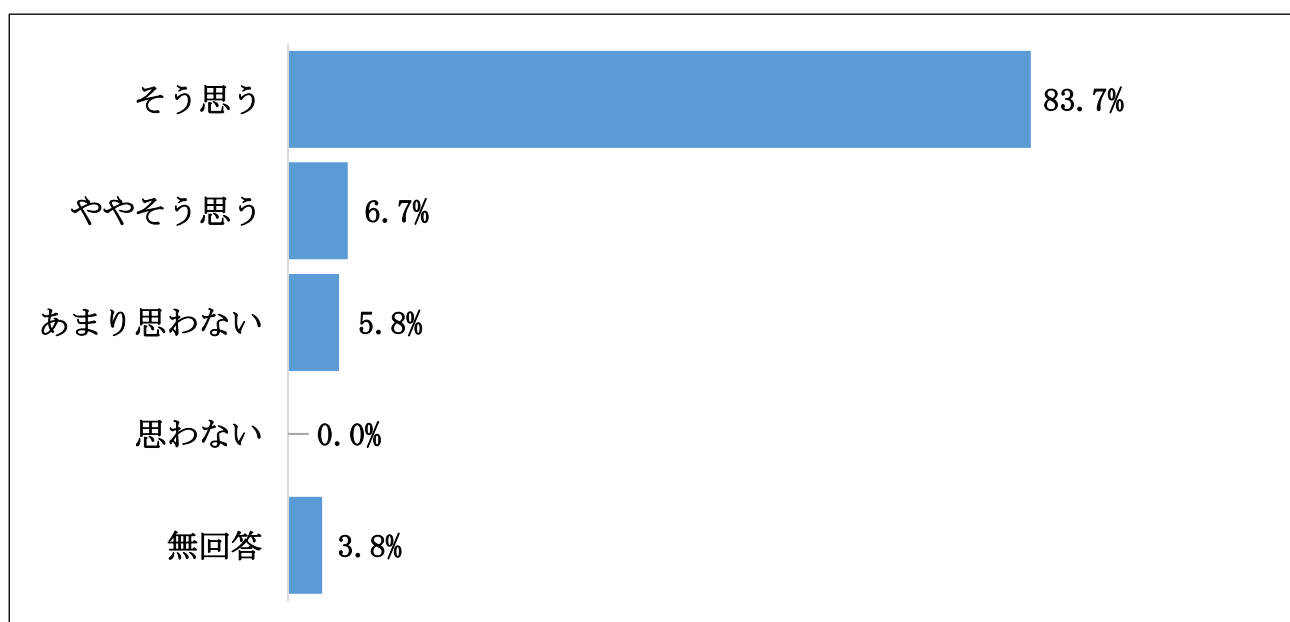


## ② 子育てと仕事が両立できる環境づくり（問16-2）

問13の少子化や人口減少をとめるために取り組むべき課題において、「子育てしやすい環境がある」と答えた人に、その課題の解決には「子育てと仕事が両立できる環境づくり」が必要であるかお聞きしたところ、「そう思う」と答えた人が83.7%と最も多く、次いで「ややそう思う」（6.7%）、「あまり思わない」（5.8%）となっています。

「そう思う」と「ややそう思う」と答えた人を合計した90.4%の人が、子育てしやすい環境をつくるためには、子育てと仕事が両立できる環境づくりが必要であると思っています。

選択項目	人数	構成比
そう思う	87	83.7%
ややそう思う	7	6.7%
あまり思わない	6	5.8%
思わない	0	0.0%
無回答	4	3.8%
合計	104	100.0%

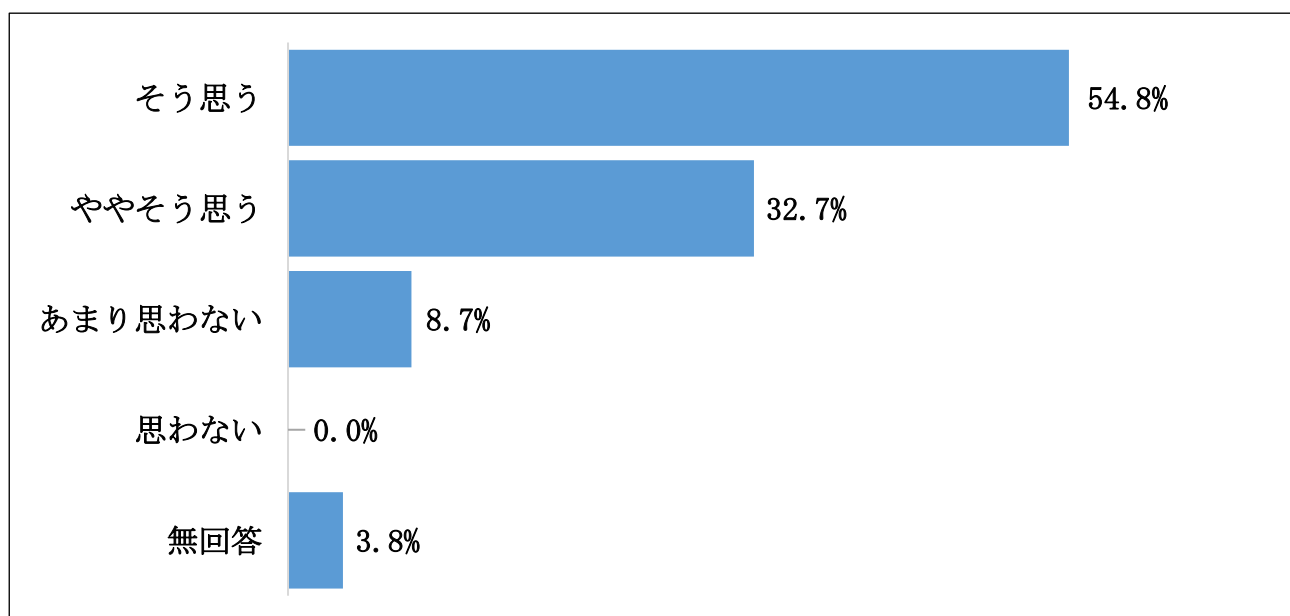


### ③ 地域ぐるみで子育てができる環境づくり（問16-3）

問13の少子化や人口減少をとめるために取り組むべき課題において、「子育てしやすい環境がある」と答えた人に、その課題の解決には「地域ぐるみで子育てができる環境づくり」が必要であるかお聞きしたところ、「そう思う」と答えた人が54.8%と最も多く、次いで「ややそう思う」（32.7%）、「あまり思わない」（8.7%）となっています。

「そう思う」と「ややそう思う」と答えた人を合計した87.5%の人が、子育てしやすい環境をつくるためには、地域ぐるみで子育てができる環境づくりが必要であると思っています。

選択項目	人数	構成比
そう思う	57	54.8%
ややそう思う	34	32.7%
あまり思わない	9	8.7%
思わない	0	0.0%
無回答	4	3.8%
合計	104	100.0%

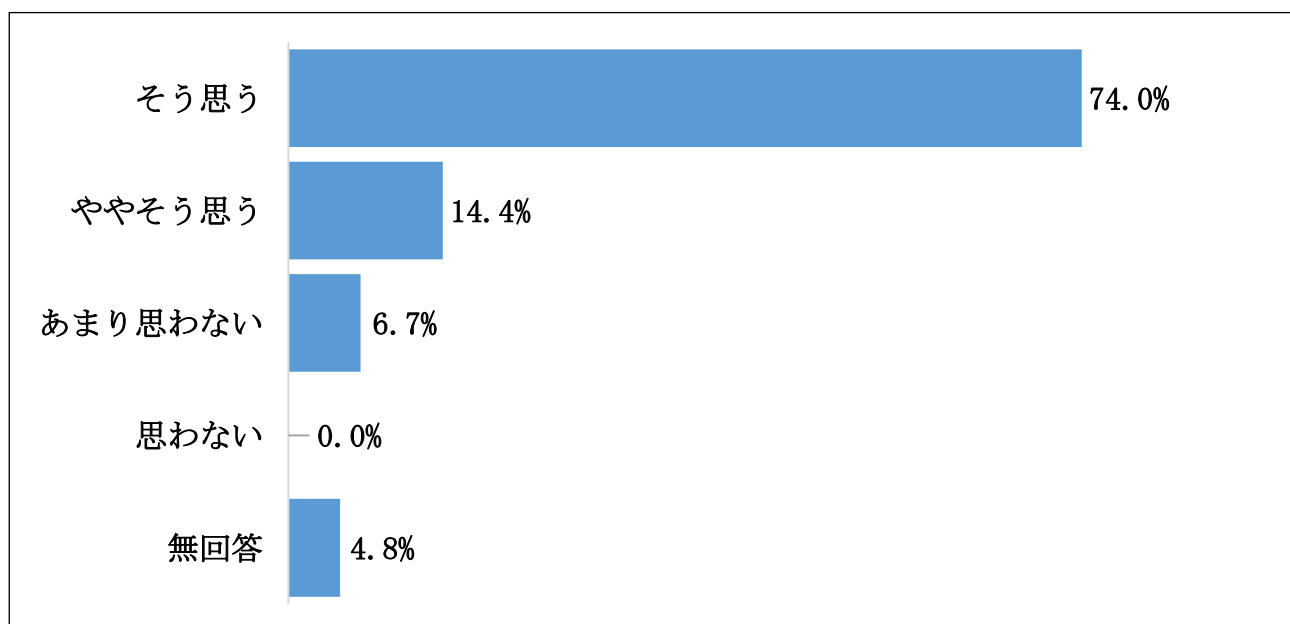


#### ④ 幼稚園・保育園等の施設を充実させる（問16-4）

問13の少子化や人口減少をとめるために取り組むべき課題において、「子育てしやすい環境がある」と答えた人に、その課題の解決には「幼稚園・保育園等の施設を充実させる」ことが必要であるかお聞きしたところ、「そう思う」と答えた人が74.0%と最も多く、次いで「ややそう思う」（14.4%）、「あまり思わない」（6.7%）となっています。

「そう思う」と「ややそう思う」と答えた人を合計した88.4%の人が、子育てしやすい環境をつくるためには、幼稚園・保育園等の施設を充実させることが必要であると思っています。

選択項目	人数	構成比
そう思う	77	74.0%
ややそう思う	15	14.4%
あまり思わない	7	6.7%
思わない	0	0.0%
無回答	5	4.8%
合計	104	100.0%

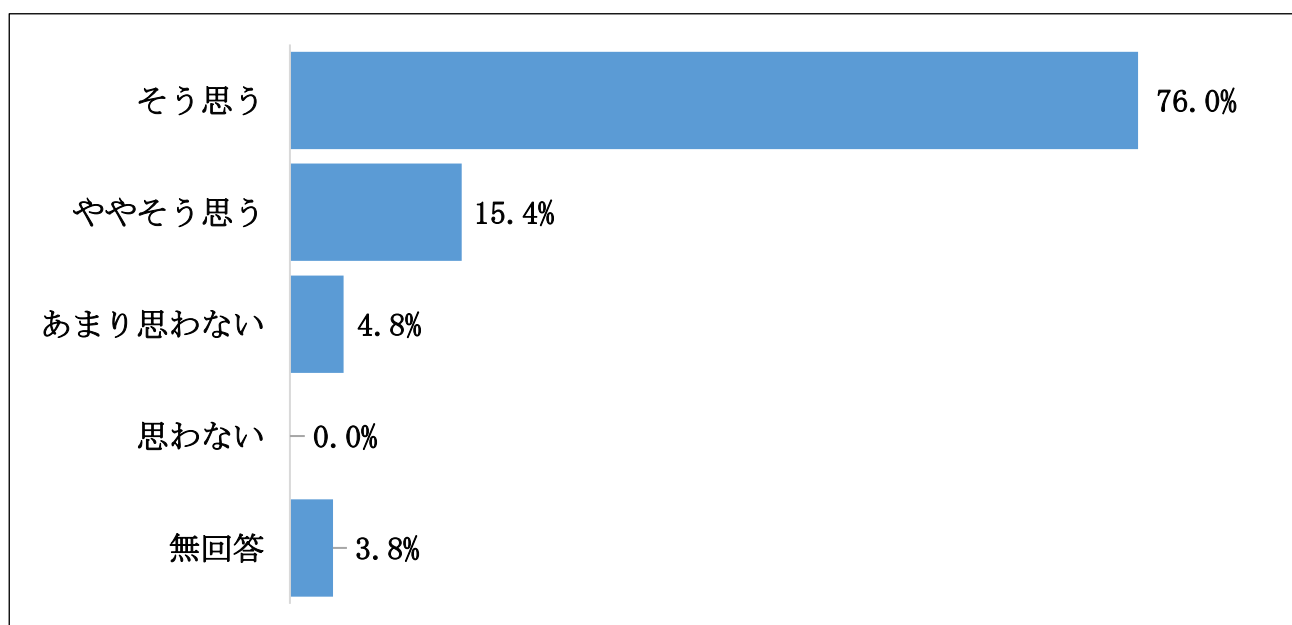


## ⑤ 子育て世代への経済的な支援がある（問16-5）

問13の少子化や人口減少をとめるために取り組むべき課題において、「子育てしやすい環境がある」と答えた人に、その課題の解決には「子育て世代への経済的な支援がある」ことが必要であるかお聞きしたところ、「そう思う」と答えた人が76.0%と最も多く、次いで「ややそう思う」（15.4%）、「あまり思わない」（4.8%）となっています。

「そう思う」と「ややそう思う」と答えた人を合計した91.4%の人が、子育てしやすい環境をつくるためには、子育て世代への経済的な支援が必要であると思っています。

選択項目	人数	構成比
そう思う	79	76.0%
ややそう思う	16	15.4%
あまり思わない	5	4.8%
思わない	0	0.0%
無回答	4	3.8%
合計	104	100.0%



(8) 時代にあった地域づくりや安全・安心なまちづくりについて（問17）

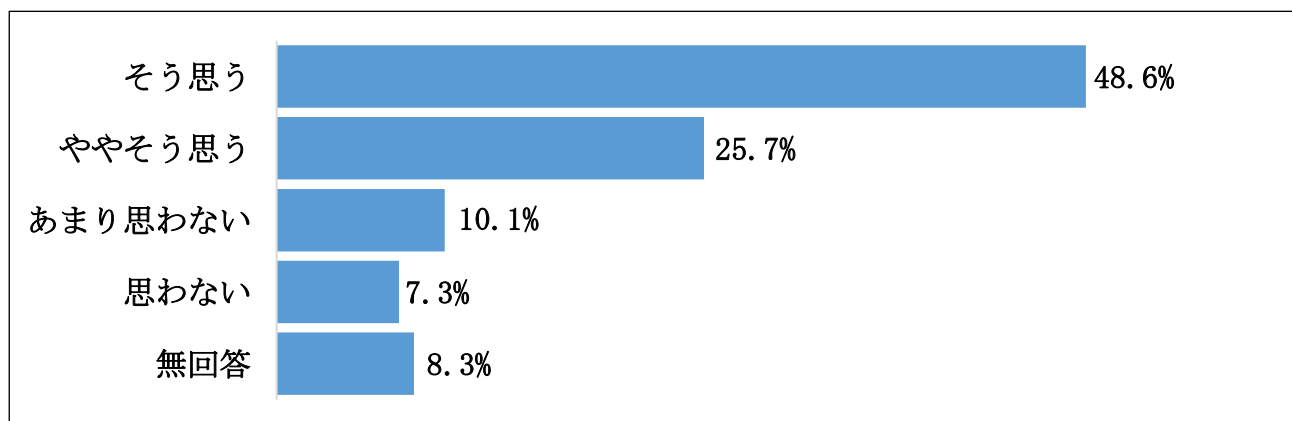
時代にあった地域づくりや安全・安心なまちづくりのためには、どのような取り組みが必要だと思いますか。【問13で、④を回答された方のみ、各項目について1つ選択】

① 大垣駅周辺の中心市街地を活性化させる（問17-1）

問13の少子化や人口減少をとめるために取り組むべき課題において、「時代にあった地域づくりや安全・安心なまちづくり」と答えた人に、その課題の解決には「大垣駅周辺の中心市街地を活性化させる」ことが必要であるかお聞きしたところ、「そう思う」と答えた人が48.6%と最も多く、次いで「ややそう思う」（25.7%）、「あまり思わない」（10.1%）となっています。

「そう思う」と「ややそう思う」と答えた人を合計した74.3%の人が、時代にあった地域づくりや安全・安心なまちづくりをつくるためには、大垣駅周辺の中心市街地を活性化させることが必要であると思っています。

選択項目	人数	構成比
そう思う	53	48.6%
ややそう思う	28	25.7%
あまり思わない	11	10.1%
思わない	8	7.3%
無回答	9	8.3%
合計	109	100.0%

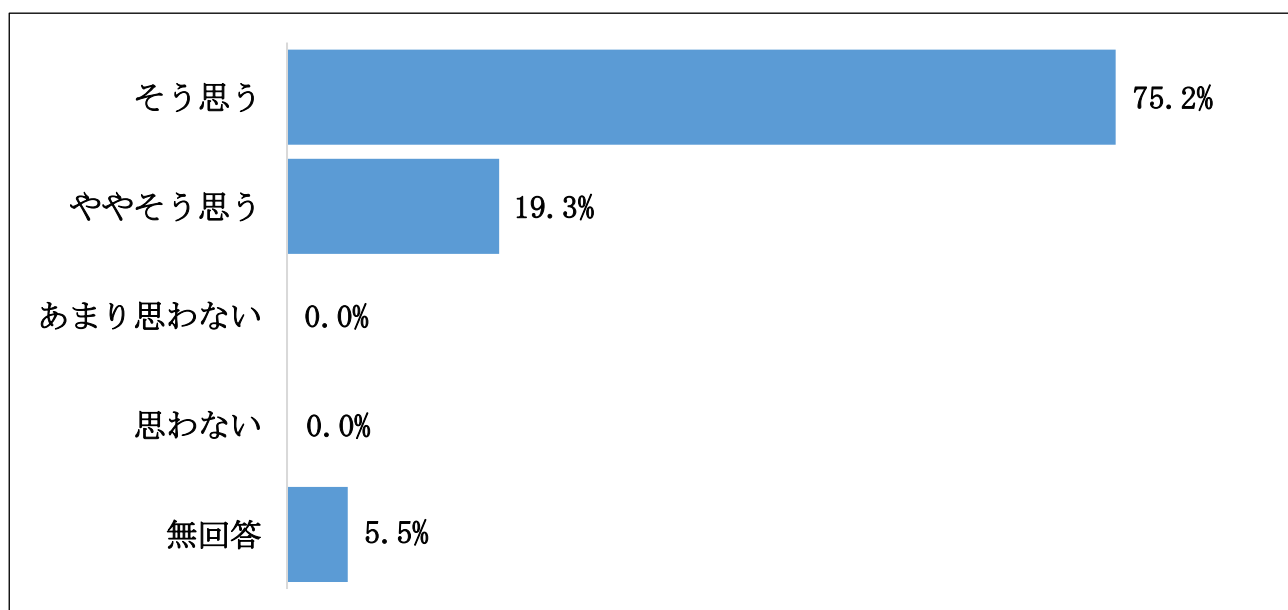


## ② 医療や介護サービスを充実させる（問17-2）

問13の少子化や人口減少をとめるために取り組むべき課題において、「時代にあった地域づくりや安全・安心なまちづくり」と答えた人に、その課題の解決には「医療や介護サービスを充実させる」ことが必要であるかお聞きしたところ、「そう思う」と答えた人が75.2%と最も多く、次いで「ややそう思う」（19.3%）となっています。

「そう思う」と「ややそう思う」と答えた人を合計した94.5%の人が、時代にあった地域づくりや安全・安心なまちづくりをつくるためには、医療や介護サービスを充実させることが必要であると思っています。

選択項目	人数	構成比
そう思う	82	75.2%
ややそう思う	21	19.3%
あまり思わない	0	0.0%
思わない	0	0.0%
無回答	6	5.5%
合計	109	100.0%

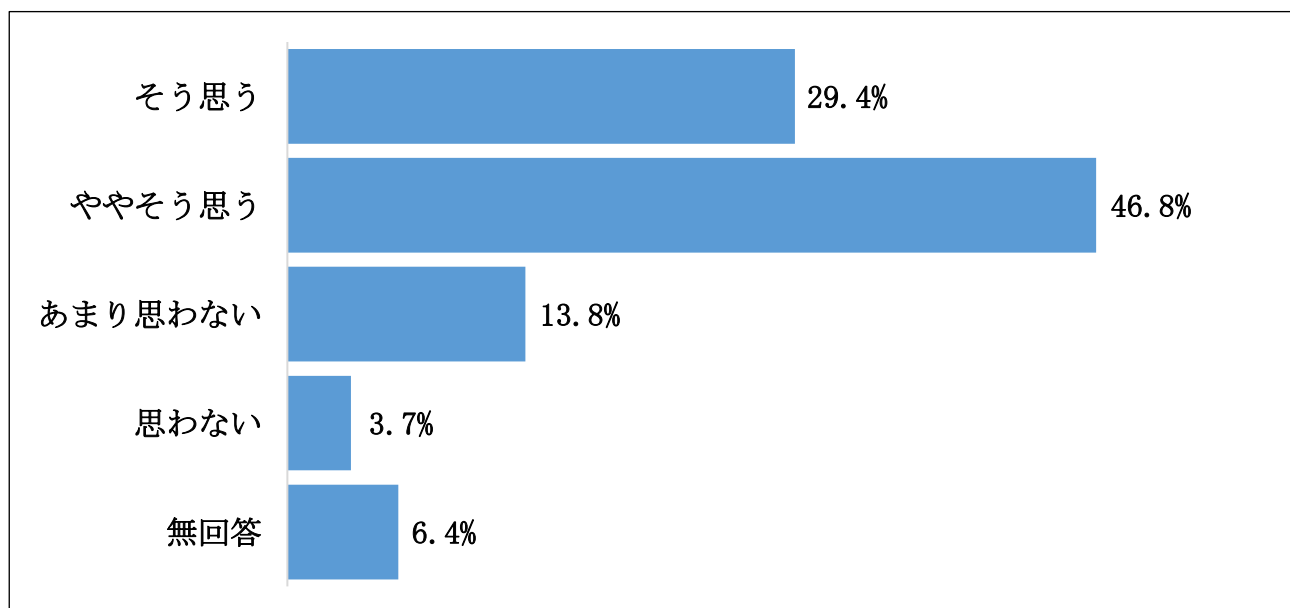


### ③ 消防団など地元住民による防災意識を高める（問17-3）

問13の少子化や人口減少をとめるために取り組むべき課題において、「時代にあった地域づくりや安全・安心なまちづくり」と答えた人に、その課題の解決には「消防団など地元住民による防災意識を高める」ことが必要であるかお聞きしたところ、「ややそう思う」と答えた人が46.8%と最も多く、次いで「そう思う」（29.4%）、「あまり思わない」（13.8%）となっています。

「そう思う」と「ややそう思う」と答えた人を合計した76.2%の人が、時代にあった地域づくりや安全・安心なまちづくりをつくるためには、消防団など地元住民により、防災意識を高めることが必要であると思っています。

選択項目	人数	構成比
そう思う	32	29.4%
ややそう思う	51	46.8%
あまり思わない	15	13.8%
思わない	4	3.7%
無回答	7	6.4%
合計	109	100.0%

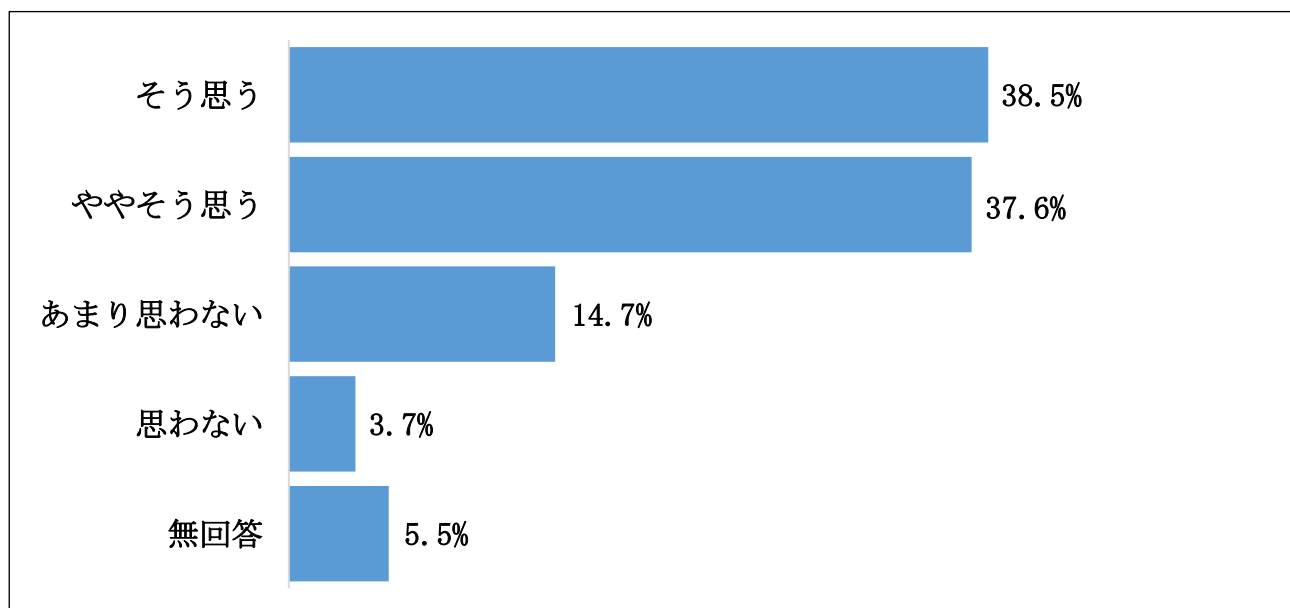


#### ④ 自治会や地域活動を通じた人と人のつながりをつくる（問17-4）

問13の少子化や人口減少をとめるために取り組むべき課題において、「時代にあった地域づくりや安全・安心なまちづくり」と答えた人に、その課題の解決には「自治会や地域活動を通じた人と人のつながりをつくる」ことが必要であるかお聞きしたところ、「そう思う」と答えた人が38.5%と最も多く、次いで「ややそう思う」（37.6%）、「あまり思わない」（14.7%）となっています。

「そう思う」と「ややそう思う」と答えた人を合計した76.1%の人が、時代にあった地域づくりや安全・安心なまちづくりをつくるためには、自治会や地域活動を通じ、人と人のつながりをつくる必要があると思っています。

選択項目	人数	構成比
そう思う	42	38.5%
ややそう思う	41	37.6%
あまり思わない	16	14.7%
思わない	4	3.7%
無回答	6	5.5%
合計	109	100.0%

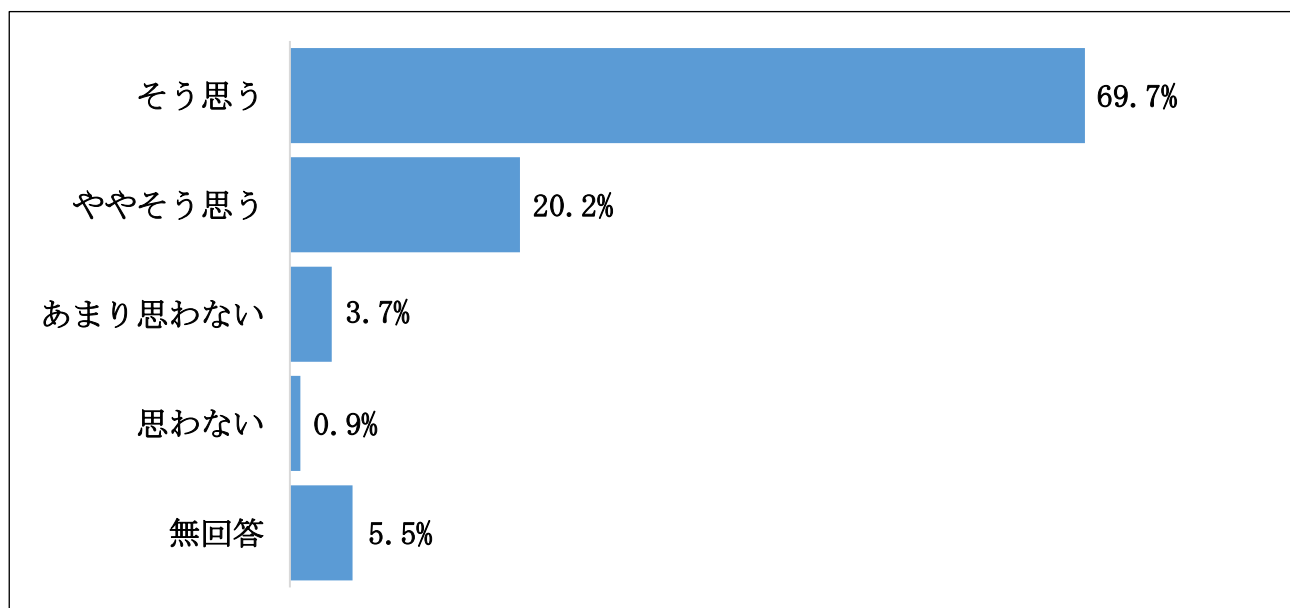


## ⑤ 買物や通院が不便な地域に交通機関を整備する（問17-5）

問13の少子化や人口減少をとめるために取り組むべき課題において、「時代にあった地域づくりや安全・安心なまちづくり」と答えた人に、その課題の解決には「買物や通院が不便な地域に交通機関を整備する」ことが必要であるかお聞きしたところ、「そう思う」と答えた人が69.7%と最も多く、次いで「ややそう思う」（20.2%）となっています。

「そう思う」と「ややそう思う」と答えた人を合計した89.9%の人が、時代にあった地域づくりや安全・安心なまちづくりをつくるためには、買物や通院が不便な地域に交通機関を整備することが必要であると思っています。

選択項目	人数	構成比
そう思う	76	69.7%
ややそう思う	22	20.2%
あまり思わない	4	3.7%
思わない	1	0.9%
無回答	6	5.5%
合計	109	100.0%



## 2-4 大垣市の取り組みに対する満足度・重要度等について

### (1) 「水の都おおがき」創生総合戦略

取り組みに対する満足度や活力ある持続可能なまちづくりの推進のため重点的に対策すべき取り組み（問18～20）

「水の都おおがき」創生総合戦略に位置付ける別表の①～⑮の取り組みについて、おたずねします。【各設問について上位（下位）3番目まで選択】

#### （別表）

取り組み	
① 結婚・出産・子育てへの切れ目のない支援	⑨ 企業誘致の促進
② ワーク・ライフ・バランスの推進	⑩ 高等教育機関等との連携
③ 産業振興の推進	⑪ スポーツによる地域活性化
④ 観光の振興	⑫ 文化・芸術の振興
⑤ （企業の）販路開拓・拡大支援	⑬ 暮らしの安全・安心の確保
⑥ 明日につながる農業づくり	⑭ 福祉・医療の充実
⑦ 豊かな森林づくり	⑮ （西濃圏城市町との）連携体制の構築による事業の推進
⑧ 移住・定住の促進	

### ① 分析方法

3段階評価にて点数化し、回答者数にその点数を乗じ、分析しました。

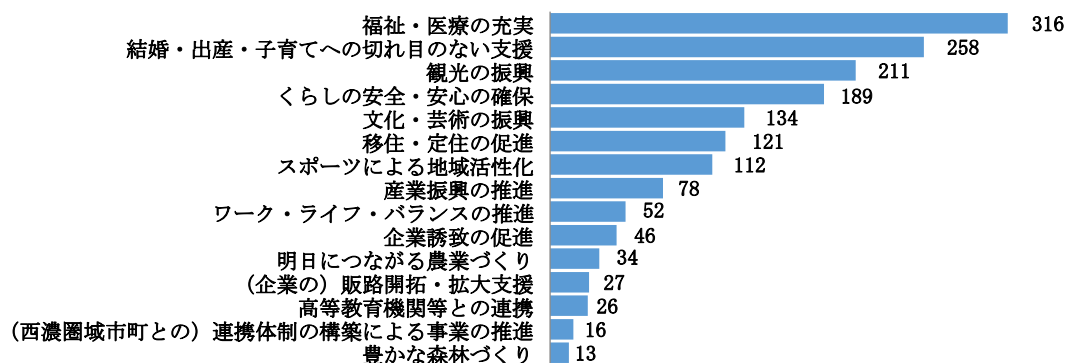
満足度		重点的な対策	
内 容	点 数	内 容	点 数
最も高い（低い）	+（-）3点	最も重点的な対策が必要	+3点
2番目に高い（低い）	+（-）2点	2番目に重点的な対策が必要	+2点
3番目に高い（低い）	+（-）1点	3番目に重点的な対策が必要	+1点

## ② 満足度が高い取り組み（問18）

現状における満足度が高い取り組みの順番で、1～3の数字を記入してください。

満足度が最も高い取り組みは「福祉・医療の充実」（316点）で、次いで「結婚・出産・子育てへの切れ目のない支援」（258点）、「観光の振興」（211点）となっています。

順位	取り組み	回答数				点数			
		1位	2位	3位	合計	1位	2位	3位	合計
1	福祉・医療の充実	63	47	33	143	189	94	33	316
2	結婚・出産・子育てへの切れ目のない支援	59	25	31	115	177	50	31	258
3	観光の振興	40	30	31	101	120	60	31	211
4	くらしの安全・安心の確保	26	42	27	95	78	84	27	189
5	文化・芸術の振興	18	26	28	72	54	52	28	134
6	移住・定住の促進	15	25	26	66	45	50	26	121
7	スポーツによる地域活性化	15	22	23	60	45	44	23	112
8	産業振興の推進	12	14	14	40	36	28	14	78
9	ワーク・ライフ・バランスの推進	8	8	12	28	24	16	12	52
10	企業誘致の促進	6	6	16	28	18	12	16	46
11	明日につながる農業づくり	4	8	6	18	12	16	6	34
12	（企業の）販路開拓・拡大支援	5	4	4	13	15	8	4	27
13	高等教育機関等との連携	1	8	7	16	3	16	7	26
14	（西濃圏城市町との）連携体制の構築による事業の推進	1	3	7	11	3	6	7	16
15	豊かな森林づくり	2	2	3	7	6	4	3	13

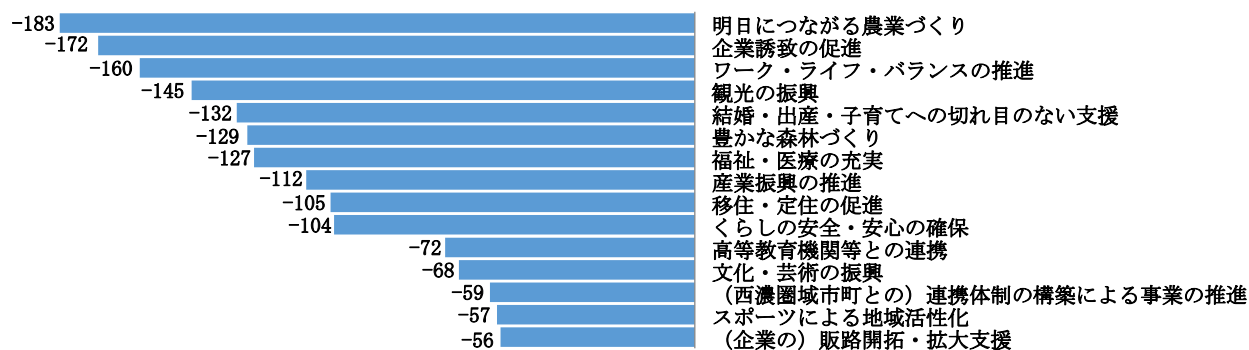


### ③ 満足度が低い取り組み（問19）

現状における満足度が低い取り組みの順番で、1～3の数字を記入してください。

満足度が最も低い取り組みは「明日につながる農業づくり」（-183点）で、次いで「企業誘致の促進」（-172点）、「ワーク・ライフ・バランスの推進」（-160点）となっています。

順位	取り組み	回答数				点数			
		1位	2位	3位	合計	1位	2位	3位	合計
1	明日につながる農業づくり	32	34	19	85	-96	-68	-19	-183
2	企業誘致の促進	31	27	25	83	-93	-54	-25	-172
3	ワーク・ライフ・バランスの推進	30	23	24	77	-90	-46	-24	-160
4	観光の振興	30	15	25	70	-90	-30	-25	-145
5	結婚・出産・子育てへの切れ目のない支援	25	18	21	64	-75	-36	-21	-132
6	豊かな森林づくり	25	21	12	58	-75	-42	-12	-129
7	福祉・医療の充実	24	19	17	60	-72	-38	-17	-127
8	産業振興の推進	15	22	23	60	-45	-44	-23	-112
9	移住・定住の促進	15	22	16	53	-45	-44	-16	-105
10	くらしの安全・安心の確保	17	18	17	52	-51	-36	-17	-104
11	高等教育機関等との連携	10	11	20	41	-30	-22	-20	-72
12	文化・芸術の振興	7	20	7	34	-21	-40	-7	-68
13	（西濃圏城市町との）連携体制の構築による事業の推進	7	11	16	34	-21	-22	-16	-59
14	スポーツによる地域活性化	6	9	21	36	-18	-18	-21	-57
15	（企業の）販路開拓・拡大支援	8	9	14	31	-24	-18	-14	-56

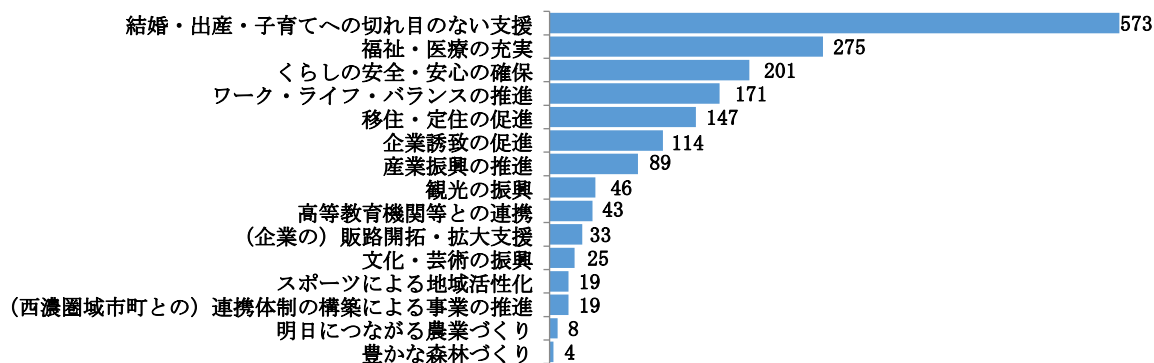


#### ④ 重点的な対策が必要な取り組み（問20）

少子化や人口減少に歯止めをかけ、活力ある持続可能なまちづくりを推進するために、特に重点的な対策が必要と思われる取り組みの順番で、1～3の数字を記入してください。

最も重点的に対策が必要な取り組みは「結婚・出産・子育てへの切れ目のない支援」（573点）で、次いで「福祉・医療の充実」（275点）、「くらしの安全・安心の確保」（201点）となっています。

順位	取り組み	回答数				点数			
		1位	2位	3位	合計	1位	2位	3位	合計
1	結婚・出産・子育てへの切れ目のない支援	158	34	31	223	474	68	31	573
2	福祉・医療の充実	29	67	54	150	87	134	54	275
3	くらしの安全・安心の確保	20	41	59	120	60	82	59	201
4	ワーク・ライフ・バランスの推進	24	35	29	88	72	70	29	171
5	移住・定住の促進	13	40	28	81	39	80	28	147
6	企業誘致の促進	21	11	29	61	63	22	29	114
7	産業振興の推進	12	19	15	46	36	38	15	89
8	観光の振興	5	11	9	25	15	22	9	46
9	高等教育機関等との連携	2	12	13	27	6	24	13	43
10	（企業の）販路開拓・拡大支援	3	8	8	19	9	16	8	33
11	文化・芸術の振興	3	5	6	14	9	10	6	25
12	スポーツによる地域活性化	3	4	2	9	9	8	2	19
12	（西濃圏城市町との）連携体制の構築による事業の推進	2	4	5	11	6	8	5	19
14	明日につながる農業づくり	0	2	4	6	0	4	4	8
15	豊かな森林づくり	0	1	2	3	0	2	2	4



## (2) 大垣市未来ビジョン

6つの未来のピース毎に定めた分野の取り組みに対する満足度・重要度（問21）

市の取り組みについて、現状における「満足度」と、今後の取り組みとしての「重要度」をおたずねします。【各項目について現在の満足度、今後の重要度で各1つ選択】

### ① 分析方法

#### 1) 加重平均値

満足度と重要度については、5段階評価にて各選択肢を点数化し、各選択肢の回答数にその点数を乗じ、総回答者数で除することにより、加重平均値を算出し分析しました。

なお、加重平均値については、小数点以下第3位を四捨五入し算出しています。

したがって、回答者全員が「①：満足している」を選択した場合の加重平均値は、最も大きい「2.00」となり、逆に、回答者全員が「⑤：不満である」を選択した場合の加重平均値は、最も小さい「-2.00」となります。つまり、加重平均値が「2.00」に近づくほど、満足度が高い、または、重要度が高いと言えます。

満足度		重要度	
選択肢	点数	選択肢	点数
① 満足している	+2点	① 重要である	+2点
② やや満足している	+1点	② やや重要である	+1点
③ ふつう	0点	③ ふつう	0点
④ やや不満である	-1点	④ あまり重要でない	-1点
⑤ 不満である	-2点	⑤ 重要でない	-2点

加重平均値	評価
2.00	満足度・重要度が高い
1.00	↑
0.00	ふつう
-1.00	↓
-2.00	満足度・重要度が低い

## 2) ニーズ度

市民ニーズを把握するため、満足度及び重要度の加重平均値からニーズ度を算出しました。ニーズ度が高いほど、今後、優先的かつ重点的に取り組むべき分野と言えます。

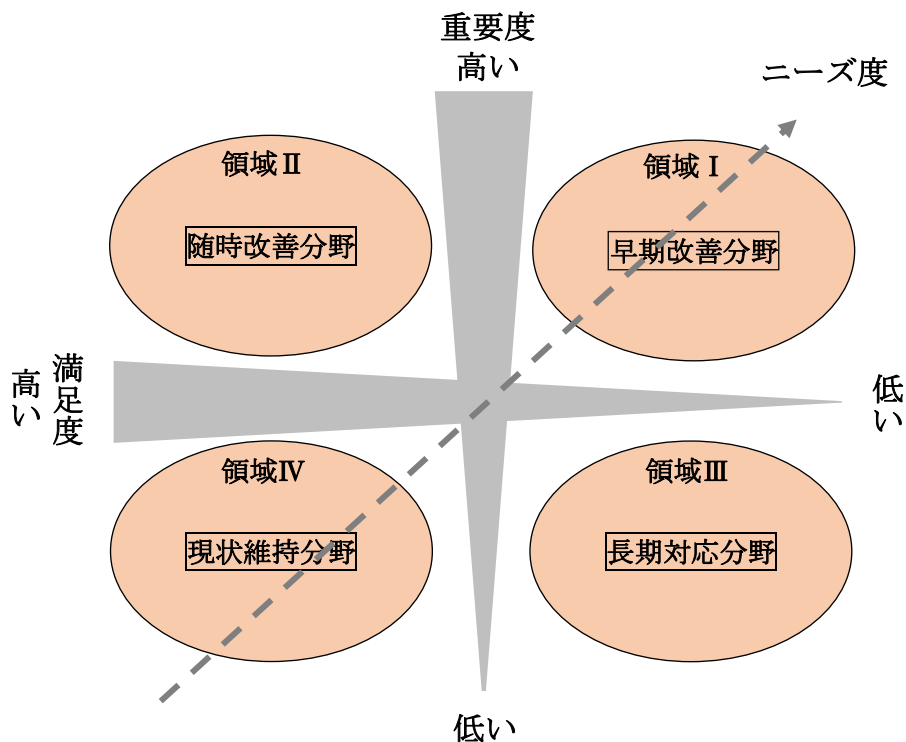
回答者全員が重要度で「①：重要である」を選択（加重平均値は2.00となる）し、満足度で「⑤：不満である」を選択（加重平均値は-2.00となる）した場合は、ニーズ度が最も大きくなり、逆に、重要度で「⑤：重要でない」を選択（加重平均値は-2.00となる）し、満足度で「①：満足している」を選択（加重平均値は2.00となる）した場合は、ニーズ度が最も小さくなります。

$$\text{ニーズ度} = \text{重要度（加重平均値）} - \text{満足度（加重平均値）}$$

## 3) 分布図

満足度及び重要度の加重平均値の分布状況については、満足度を横軸に、重要度を縦軸にとり、各平均値を境として、4つの領域に分類しました。

〔満足度と重要度によるニーズ度と分布図のイメージ図〕



※ ニーズ度は、右上45度方向のベクトル上における各施策の位置を数値化したものであり、右上に位置するほどニーズ度が高くなります。

〔設問項目〕

未来のピース	分野	No.	設問項目
ピース1 みんなが住みやすいまち (都市基盤)	土地利用・市街地	1	地域の特性に応じた土地利用や市街地の整備
	住生活	2	安心してくらせる居住環境の整備
	景観・公園・緑化	3	良好な景観と身近に利用できる公園・緑地の充実
	水道・下水道	4	安全で安心な水道水の供給や下水道の計画的な整備
	総合交通・道路	5	安全で利便性の高い公共交通網や道路環境の整備
	移住・定住	6	若者をはじめ、子育て世代の移住・定住の促進
	情報通信	7	I C T人材の育成やI C T利活用の推進
ピース2 みんなが元気なまち (産業振興)	産 業	8	産業活性化の推進や産業を支える人材の確保・育成
	商 業	9	中心市街地や商業の活性化
	農 業	10	農業の振興や活性化
	森林・林業	11	森林の整備や森林資源の利活用
	観 光	12	地域資源を生かした観光振興や観光交流の促進
	労 働	13	安心して働くことのできる就労環境の整備
ピース3 みんなが安心するまち (生活環境)	治 水	14	浸水被害や土砂災害のリスク低減に向けた水害対策の推進
	防 災	15	防災力の向上や防災体制の整備、災害時支援体制の充実
	消防・救急	16	消防体制や救急救助体制の充実
	生活安全	17	防犯対策や交通安全対策、消費者の安全対策の充実
	生活環境	18	地球温暖化対策や自然環境保全の推進、環境衛生の向上
	廃棄物	19	廃棄物処理体制の充実、ごみの減量やリサイクルなどの推進

未来のピース	分野	No.	設問項目
ピース4 みんながあった かいまち (健康・福祉・人 権)	健康	20	健康づくりの推進や感染症予防の促進
	医療	21	良質な医療の提供や救急医療体制の充実
	地域福祉	22	地域福祉の推進や福祉施設の充実
	障がい者(児) 福祉	23	障がい者の自立した生活や就労への支援、 社会参加の促進、障がい児への支援
	高齢者福祉	24	高齢者の生きがい、健康づくりの推進や自 立した生活への支援
	社会保障	25	社会保障制度の適正な運用や生活困窮者の 自立への支援
	人権	26	人権意識の高揚に向けた人権尊重や人権教 育の推進
	男女共同参画	27	男女がお互いを尊重しあえるまちの実現に 向けた男女共同参画の推進
ピース5 みんなが成長す るまち (人づくり)	多文化共生	28	国籍にとらわれずお互いを尊重しあえるま ちの実現に向けた多文化共生の推進
	子育て支援	29	母子保健サービスや乳幼児期の保育・教育、 子育て支援などの充実
	青少年健全育成	30	健全な青少年の育成や社会環境づくりの推 進
	学校教育	31	学力向上の推進や健全な心と体の育成、多 様なニーズに応じた教育の推進
	生涯学習	32	生涯にわたり学び、生きがいをもって活動 的にくらす環境の整備
	生涯スポーツ	33	生涯スポーツや競技スポーツの振興、スポ ーツ環境の充実
ピース6 みんなが主役の まち (市民協働)	文化振興	34	芸術文化の振興や文化財の活用、ふるさと 文化の高揚
	市民協働	35	市民協働の推進や地域自治活動の促進
	行政経営	36	開かれた行政や行政資源の最適化及び効率 化の推進

## ② 分析結果

### 1) 満足度

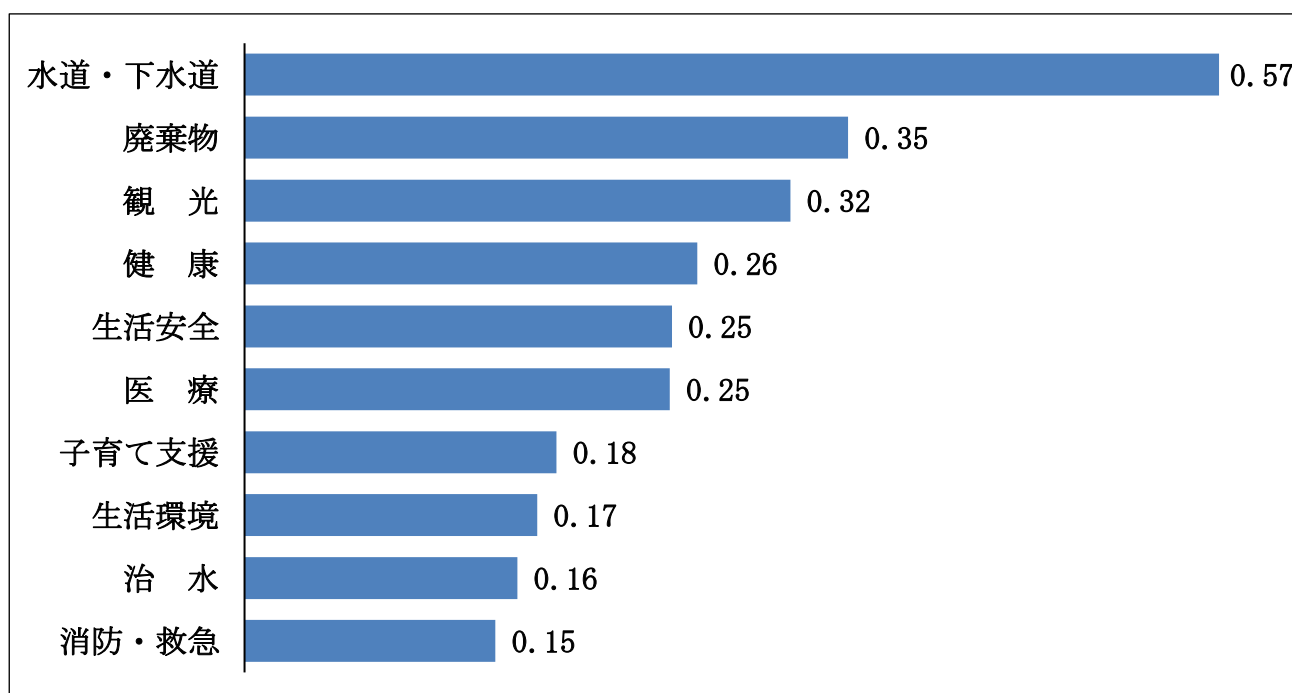
#### 1. 満足度が高い分野

最も満足度が高い分野は「水道・下水道」（0.57）で、次いで「廃棄物」（0.35）、「観光」（0.32）となっています。

#### 〔満足度 上位10分野〕

順位	分野	満足度
1	水道・下水道	0.57
2	廃棄物	0.35
3	観光	0.32
4	健康	0.26
5	生活安全	0.25
6	医療	0.25
7	子育て支援	0.18
8	生活環境	0.17
9	治水	0.16
10	消防・救急	0.15

(※ 表中の数値は加重平均値。順位は、加重平均値の小数点第3位以下の数値にて比較。)



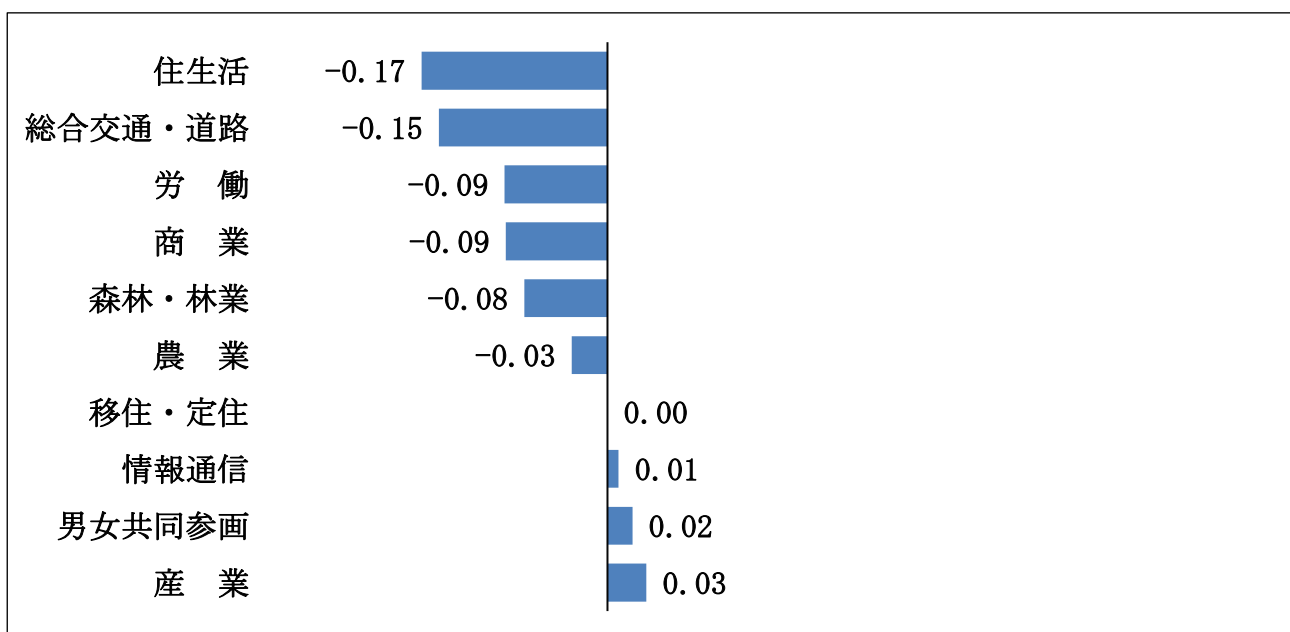
## 2. 満足度が低い分野

最も満足度が低い分野は「住生活」(-0.17)で、次いで「総合交通・道路」(-0.15)、「労働」(-0.09)となっています。

### 〔満足度 下位10分野〕

順位	分野	満足度
36	住生活	-0.17
35	総合交通・道路	-0.15
34	労働	-0.09
33	商業	-0.09
32	森林・林業	-0.08
31	農業	-0.03
30	移住・定住	0.00
29	情報通信	0.01
28	男女共同参画	0.02
27	産業	0.03

(※ 表中の数値は加重平均値。順位は、加重平均値の小数点第3位以下の数値にて比較。)



## 2) 重要度

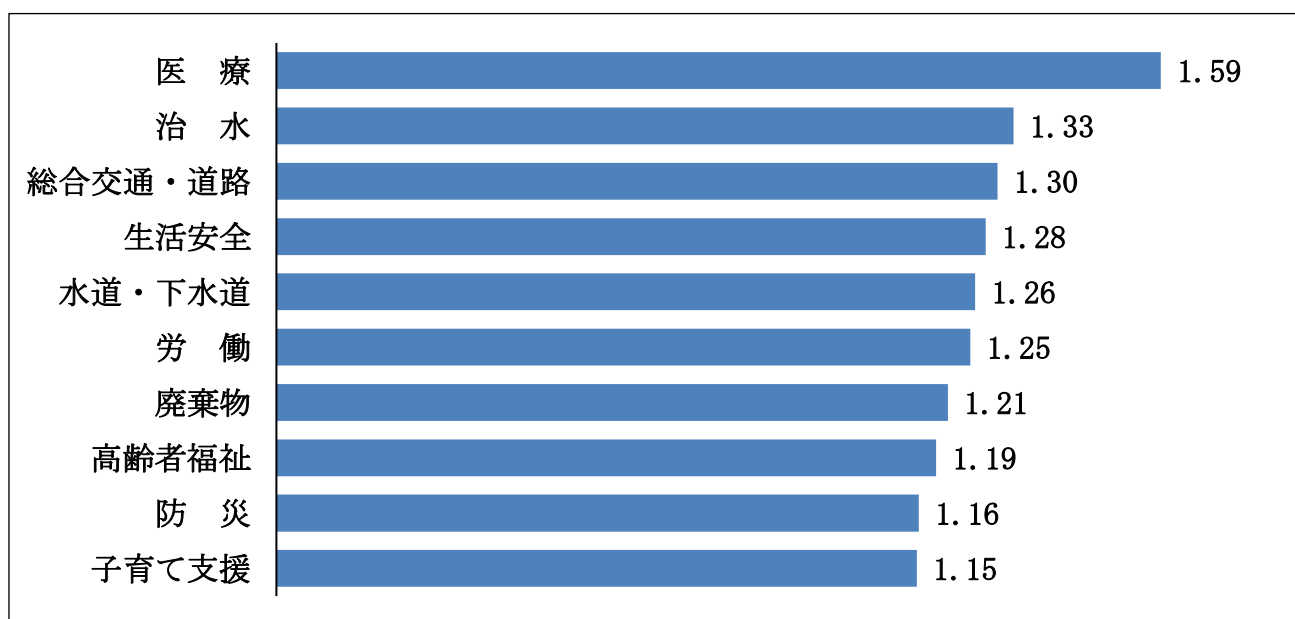
### 1. 重要度が高い分野

最も重要度が高い分野は「医療」（1.59）で、次いで「治水」（1.33）、「総合交通・道路」（1.30）となっています。

#### 〔重要度 上位10分野〕

順位	分野	重要度
1	医療	1.59
2	治水	1.33
3	総合交通・道路	1.30
4	生活安全	1.28
5	水道・下水道	1.26
6	労働	1.25
7	廃棄物	1.21
8	高齢者福祉	1.19
9	防災	1.16
10	子育て支援	1.15

（※ 表中の数値は加重平均値。）



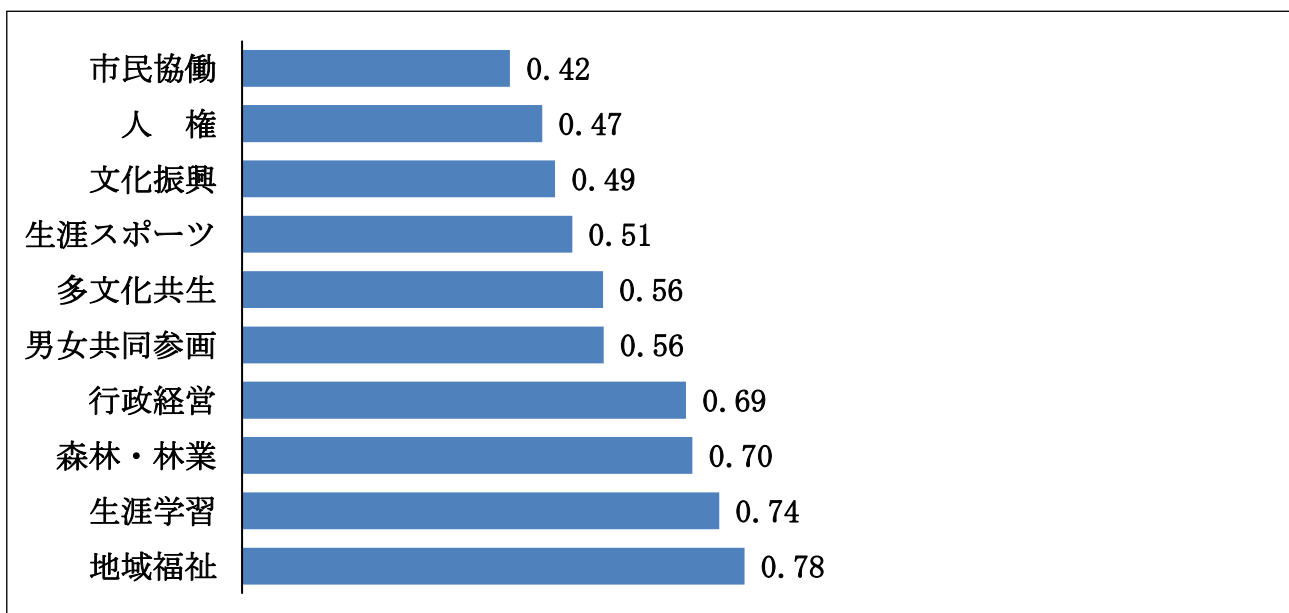
## 2. 重要度が低い分野

最も重要度が低い分野は「市民協働」(0.42)で、次いで「人権」(0.47)、「文化振興」(0.49)となっています。

### 〔重要度 下位10分野〕

順位	分野	重要度
36	市民協働	0.42
35	人権	0.47
34	文化振興	0.49
33	生涯スポーツ	0.51
32	多文化共生	0.56
31	男女共同参画	0.56
30	行政経営	0.69
29	森林・林業	0.70
28	生涯学習	0.74
27	地域福祉	0.78

(※ 表中の数値は加重平均値。順位は、加重平均値の小数点第3位以下の数値にて比較。)



### 3) ニーズ度

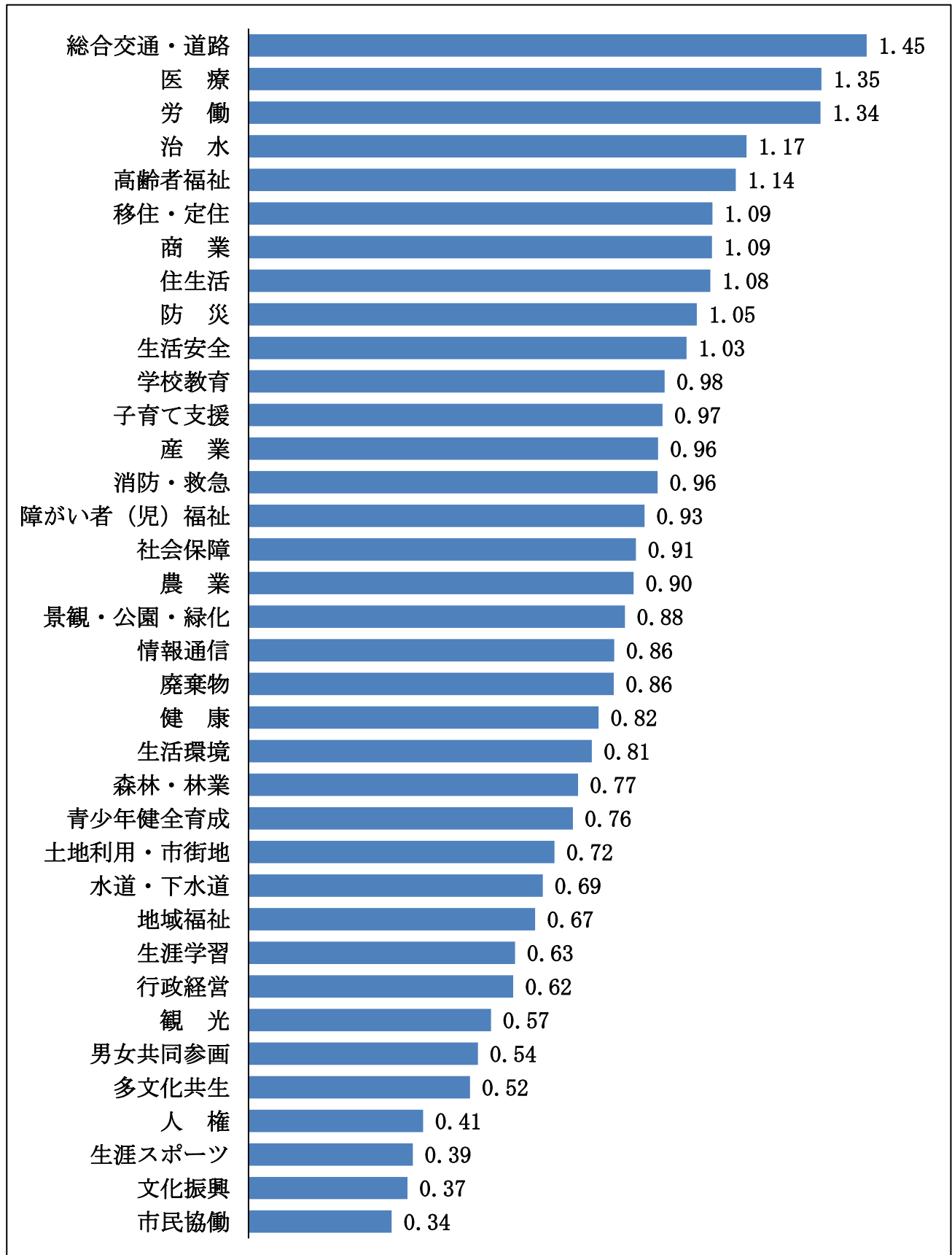
満足度及び重要度の加重平均値により、各分野のニーズ度を算出しています。

#### 1. 大垣市未来ビジョン 施策体系図順

未来のピース	分野	No.	設問項目	ニーズ度	ニーズ度 順位
ピース1 みんなが住みやすいまち (都市基盤)	土地利用・市街地	1	地域の特性に応じた土地利用や市街地の整備	0.72	25/36
	住生活	2	安心してくらする居住環境の整備	1.08	8/36
	景観・公園・緑化	3	良好な景観と身近に利用できる公園・緑地の充実	0.88	18/36
	水道・下水道	4	安全で安心な水道水の供給や下水道の計画的な整備	0.69	26/36
	総合交通・道路	5	安全で利便性の高い公共交通網や道路環境の整備	1.45	1/36
	移住・定住	6	若者をはじめ、子育て世代の移住・定住の促進	1.09	6/36
	情報通信	7	I C T人材の育成やI C T利活用の推進	0.86	19/36
ピース2 みんなが元気なまち (産業振興)	産 業	8	産業活性化の推進や産業を支える人材の確保・育成	0.96	13/36
	商 業	9	中心市街地や商業の活性化	1.09	7/36
	農 業	10	農業の振興や活性化	0.90	17/36
	森林・林業	11	森林の整備や森林資源の利活用	0.77	23/36
	観 光	12	地域資源を生かした観光振興や観光交流の促進	0.57	30/36
	労 働	13	安心して働くことのできる就労環境の整備	1.34	3/36
ピース3 みんなが安心するまち (生活環境)	治 水	14	浸水被害や土砂災害のリスク低減に向けた水害対策の推進	1.17	4/36
	防 災	15	防災力の向上や防災体制の整備、災害時支援体制の充実	1.05	9/36
	消防・救急	16	消防体制や救急救助体制の充実	0.96	14/36
	生活安全	17	防犯対策や交通安全対策、消費者の安全対策の充実	1.03	10/36
	生活環境	18	地球温暖化対策や自然環境保全の推進、環境衛生の向上	0.81	22/36
	廃棄物	19	廃棄物処理体制の充実、ごみの減量やリサイクルなどの推進	0.86	20/36
ピース4 みんながあつた かいまち (健康・福祉・人権)	健 康	20	健康づくりの推進や感染症予防の促進	0.82	21/36
	医 療	21	良質な医療の提供や救急医療体制の充実	1.35	2/36
	地域福祉	22	地域福祉の推進や福祉施設の充実	0.67	27/36
	障がい者（児）福祉	23	障がい者の自立した生活や就労への支援、社会参加の促進、障がい児への支援	0.93	15/36
	高齢者福祉	24	高齢者の生きがい、健康づくりの推進や自立した生活への支援	1.14	5/36
	社会保障	25	社会保障制度の適正な運用や生活困窮者の自立への支援	0.91	16/36
	人 権	26	人権意識の高揚に向けた人権尊重や人権教育の推進	0.41	33/36
	男女共同参画	27	男女がお互いを尊重しあえるまちの実現に向けた男女共同参画の推進	0.54	31/36
ピース5 みんなが成長する まち (人づくり)	多文化共生	28	国籍にとらわれずお互いを尊重しあえるまちの実現に向けた多文化共生の推進	0.52	32/36
	子育て支援	29	母子保健サービスや乳幼児期の保育・教育、子育て支援などの充実	0.97	12/36
	青少年健全育成	30	健全な青少年の育成や社会環境づくりの推進	0.76	24/36
	学校教育	31	学力向上の推進や健全な心と体の育成、多様なニーズに応じた教育の推進	0.98	11/36
	生涯学習	32	生涯にわたり学び、生きがいをもって活動的にくらする環境の整備	0.63	28/36
ピース6 みんなが主役の まち (市民協働)	生涯スポーツ	33	生涯スポーツや競技スポーツの振興、スポーツ環境の充実	0.39	34/36
	文化振興	34	芸術文化の振興や文化財の活用、ふるさと文化の高揚	0.37	35/36
	市民協働	35	市民協働の推進や地域自治活動の促進	0.34	36/36
	行政経営	36	開かれた行政や行政資源の最善化及び効率化の推進	0.62	29/36

(※ 網掛けはトップ10)

## 2. ニーズ度順



### 3. 満足度・重要度・ニーズ度の一覧表

未来のピース	分野	No.	設 置 項 目	満足度 加重平均値	満足度 順位	重要度 加重平均値	重要度 順位	ニーズ度	ニーズ度 順位
ピース1 みんなが住みやすいまち (都市基盤)	土地利用・市街地	1	地域の特性に応じた土地利用や市街地の整備	0.12	12/36	0.84	25/36	0.72	25/36
	住生活	2	安心してくらする居住環境の整備	-0.17	36/36	0.92	21/36	1.08	8/36
	景観・公園・緑化	3	良好な景観と身近に利用できる公園・緑地の充実	0.08	17/36	0.97	20/36	0.88	18/36
	水道・下水道	4	安全で安心な水道水の供給や下水道の計画的な整備	0.57	1/36	1.26	5/36	0.69	26/36
	総合交通・道路	5	安全で利便性の高い公共交通網や道路環境の整備	-0.15	35/36	1.30	3/36	1.45	1/36
	移住・定住	6	若者をはじめ、子育て世代の移住・定住の促進	0.00	30/36	1.09	12/36	1.09	6/36
	情報通信	7	I C T人材の育成やI C T利活用の推進	0.01	29/36	0.87	24/36	0.86	19/36
ピース2 みんなが元気なまち (産業振興)	産業	8	産業活性化の推進や産業を支える人材の確保・育成	0.03	27/36	1.00	17/36	0.96	13/36
	商業	9	中心市街地や商業の活性化	-0.09	33/36	1.00	16/36	1.09	7/36
	農業	10	農業の振興や活性化	-0.03	31/36	0.87	23/36	0.90	17/36
	森林・林業	11	森林の整備や森林資源の利活用	-0.08	32/36	0.70	29/36	0.77	23/36
	観光	12	地域資源を生かした観光振興や観光交流の促進	0.32	3/36	0.89	22/36	0.57	30/36
	労働	13	安心して働くことのできる就労環境の整備	-0.09	34/36	1.25	6/36	1.34	3/36
ピース3 みんなが安心するまち (生活環境)	治水	14	浸水被害や土砂災害のリスク低減に向けた水害対策の推進	0.16	9/36	1.33	2/36	1.17	4/36
	防災	15	防災力の向上や防災体制の整備、災害時支援体制の充実	0.10	16/36	1.16	9/36	1.05	9/36
	消防・救急	16	消防体制や救急救助体制の充実	0.15	10/36	1.11	11/36	0.96	14/36
	生活安全	17	防犯対策や交通安全対策、消費者の安全対策の充実	0.25	5/36	1.28	4/36	1.03	10/36
	生活環境	18	地球温暖化対策や自然環境保全の推進、環境衛生の向上	0.17	8/36	0.98	18/36	0.81	22/36
	廃棄物	19	廃棄物処理体制の充実、ごみの減量やリサイクルなどの推進	0.35	2/36	1.21	7/36	0.86	20/36
ピース4 みんなが成長するまち (健康・福祉・人権)	健康	20	健康づくりの推進や感染症予防の促進	0.26	4/36	1.09	13/36	0.82	21/36
	医療	21	良質な医療の提供や救急医療体制の充実	0.25	6/36	1.59	1/36	1.35	2/36
	地域福祉	22	地域福祉の推進や福祉施設の充実	0.11	15/36	0.78	27/36	0.67	27/36
	障がい者（児）福祉	23	障がい者の自立した生活や就労への支援、社会参加の促進、障がい児への支援	0.07	20/36	1.00	15/36	0.93	15/36
	高齢者福祉	24	高齢者の生きがい、健康づくりの推進や自立した生活への支援	0.04	25/36	1.19	8/36	1.14	5/36
	社会保障	25	社会保障制度の適正な運用や生活困窮者の自立への支援	0.06	23/36	0.97	19/36	0.91	16/36
	人権	26	人権意識の高揚に向けた人権尊重や人権教育の推進	0.06	24/36	0.47	35/36	0.41	33/36
	男女共同参画・多文化共生	27	男女がお互いを尊重しあえるまちの実現に向けた男女共同参画の推進	0.02	28/36	0.56	31/36	0.54	31/36
	28	国籍にとらわれずお互いを尊重しあえるまちの実現に向けた多文化共生の推進	0.04	26/36	0.56	32/36	0.52	32/36	
ピース6 みんなが成長するまち (人づくり)	子育て支援	29	母子保健サービスや乳幼児期の保育・教育、子育て支援などの充実	0.18	7/36	1.15	10/36	0.97	12/36
	青少年健全育成	30	健全な青少年の育成や社会環境づくりの推進	0.08	19/36	0.84	26/36	0.76	24/36
	学校教育	31	学力向上の推進や健全な心と体の育成、多様なニーズに応じた教育の推進	0.06	22/36	1.04	14/36	0.98	11/36
	生涯学習	32	生涯にわたり学び、生きがいをもって活動的にくらする環境の整備	0.11	13/36	0.74	28/36	0.63	28/36
	生涯スポーツ	33	生涯スポーツや競技スポーツの振興、スポーツ環境の充実	0.13	11/36	0.51	33/36	0.39	34/36
	文化振興	34	芸術文化の振興や文化財の活用、ふるさと文化の高揚	0.11	14/36	0.49	34/36	0.37	35/36
ピース6 みんなが主役のまち (市民協働)	市民協働	35	市民協働の推進や地域自治活動の促進	0.08	18/36	0.42	36/36	0.34	36/36
	行政経営	36	開かれた行政や行政資源の最適化及び効率化の推進	0.07	21/36	0.69	30/36	0.62	29/36



---

---

## 2. 分野別の傾向

### ■ 領域Ⅰ（早期改善分野：10分野）

満足度：低い 重要度：高い	満足度を向上させるべく、優先的に取り組むべき施策
------------------	--------------------------

#### ◆ 領域Ⅰに分布する施策

- ・ 未来のピース1 みんなが住みやすいまち（都市基盤）  
「景観・公園・緑化」、「総合交通・道路」、「移住・定住」
- ・ 未来のピース2 みんなが元気なまち（産業振興）  
「産業」、「商業」、「労働」
- ・ 未来のピース4 みんながあつたかいまち（健康・福祉・人権）  
「障がい者（児）福祉」、「高齢者福祉」、「社会保障」
- ・ 未来のピース5 みんなが成長するまち（人づくり）  
「学校教育」

### ■ 領域Ⅱ（随時改善分野：10分野）

満足度：高い 重要度：高い	満足度を低下させないよう、必要に応じて取り組むべき施策
------------------	-----------------------------

#### ◆ 領域Ⅱに分布する施策

- ・ 未来のピース1 みんなが住みやすいまち（都市基盤）  
「水道・下水道」
- ・ 未来のピース3 みんなが安心するまち（生活環境）  
「治水」、「防災」、「消防・救急」、「生活安全」、「生活環境」、「廃棄物」
- ・ 未来のピース4 みんながあつたかいまち（健康・福祉・人権）  
「健康」、「医療」
- ・ 未来のピース5 みんなが成長するまち（人づくり）  
「子育て支援」

---

---

■ 領域Ⅲ（長期対応分野：10分野）

満足度：低い 重要度：低い	満足度を向上させるべく、長期的な視点で取り組むべき施策
------------------	-----------------------------

◆ 領域Ⅲに分布する施策

- ・未来のピース1 みんなが住みやすいまち（都市基盤）  
「住生活」、「情報通信」
- ・未来のピース2 みんなが元気なまち（産業振興）  
「農業」、「森林・林業」
- ・未来のピース4 みんながあったかいまち（健康・福祉・人権）  
「人権」、「男女共同参画」、「多文化共生」
- ・未来のピース5 みんなが成長するまち（人づくり）  
「青少年健全育成」
- ・未来のピース6 みんなが主役のまち（市民協働）  
「市民協働」、「行政経営」

■ 領域Ⅳ（現状維持分野：6分野）

満足度：高い 重要度：低い	満足度を低下させないよう、現状レベルの取り組みで良い施策
------------------	------------------------------

◆ 領域Ⅳに分布する施策

- ・未来のピース1 みんなが住みやすいまち（都市基盤）  
「土地利用・市街地」
- ・未来のピース2 みんなが元気なまち（産業振興）  
「観光」
- ・未来のピース4 みんながあったかいまち（健康・福祉・人権）  
「地域福祉」
- ・未来のピース5 みんなが成長するまち（人づくり）  
「生涯学習」、「生涯スポーツ」、「文化振興」

---

---

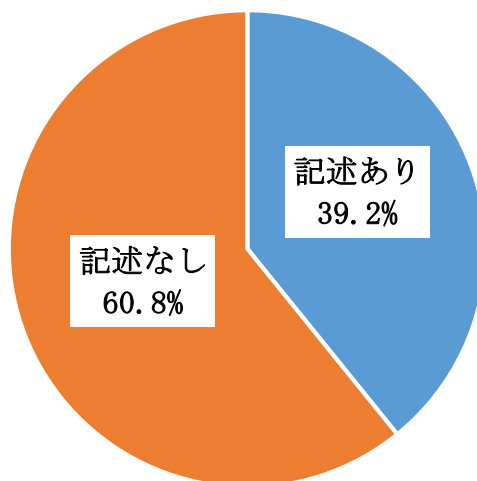
## 2-5 大垣市の魅力あるまちづくりに関する意見・要望等

### (1) 大垣市の魅力あるまちづくりに関する意見、要望等（問22）

その他、大垣市の魅力あるまちづくりを進める上で、ご意見やご要望がございましたらご自由にお書きください。

「大垣市の魅力あるまちづくりに関する意見、要望等」についてお聞きしたところ、163人（39.2%）の方からご意見・ご要望をいただきました。

選択項目	人数	構成比
記述あり	163	39.2%
無回答	253	60.8%
合計	416	100.0%



※ ご意見・ご要望等を未来のピースごとに分類・集計しました。なお、複数記述の回答者がいるため、回答人数と意見の件数は異なります。

※ 表現は、趣意を損なわない程度に要約しました。( )内の数字は類似意見の件数を示します。

① 未来のピース1 みんなが住みやすいまち（都市基盤）（69件）

主なご意見・ご要望等	
1	駐車環境（公園、駅前など）の整備。（7件）
2	駅前の居住環境の整備。（1件）
3	コンパクトシティの推進。（1件）
4	都市計画の推進。（1件）
5	土地利用の見直し。（4件）
6	駅前の再開発の推進。（3件）
7	ヤナゲンの建物の有効活用。（1件）
8	公営住宅の整備。（1件）
9	空き家の改善。（2件）
10	空き家の有効活用。（1件）
11	公園の整備。（6件）
12	公園の維持管理。（2件）
13	憩いの場の創出。（1件）
14	緑の多いまちづくり。（2件）
15	水道料金の見直し。（1件）
16	公共交通機関の充実。（13件）
17	公共交通の利用促進。（1件）
18	公共交通機関の料金の見直し。（1件）
19	バスの運行本数の見直し。（3件）
20	道路環境の整備。（6件）
21	道路安全対策の推進。（7件）
22	無電柱化の推進。（1件）
23	自転車専用道路の設置。（1件）
24	移住・定住の促進。（1件）
25	情報ネットワークの強化。（1件）

② 未来のピース2 みんなが元気なまち（産業振興）（35件）

主なご意見・ご要望等	
1	企業への支援。（2件）
2	企業誘致の推進。（3件）
3	目玉となる産業の創出。（1件）
4	大型商業施設の誘致。（2件）
5	駅前（商店街）の活性化。（10件）
6	特産物のPRの強化。（1件）
7	水産物の充実。（1件）
8	観光PRの強化。（3件）
9	観光イベントの充実。（4件）
10	観光イベントの見直し。（2件）
11	目玉となる観光の創出。（1件）
12	就労・雇用環境の充実。（5件）

③ 未来のピース3 みんなが安心するまち（生活環境）（23件）

主なご意見・ご要望等	
1	河川等の維持管理。（2件）
2	防災対策の強化。（2件）
3	安全・安心なまちづくり。（3件）
4	消防団の活動内容の見直し。（1件）
5	交通安全灯の整備。（1件）
6	カーブミラーの設置。（1件）
7	地下道への自転車通行用スロープの設置。（1件）
8	ごみの処理方法等の見直し。（3件）
9	ごみの処理方法等の周知。（3件）
10	ごみシールの料金・配布枚数の見直し。（2件）
11	ごみのポイ捨てへの対策。（1件）
12	悪臭対策。（2件）
13	駅前における喫煙対策。（1件）

④ 未来のピース4 みんながあったかいまち（健康・福祉・人権）（19件）

主なご意見・ご要望等

- 1 市民病院の充実。（1件）
- 2 福祉の充実。（2件）
- 3 障がい者（児）や高齢者に対する福祉の充実。（5件）
- 4 障がい者（児）や高齢者が住みやすいまちづくり。（3件）
- 5 高齢者が安心して暮らせるまちづくり。（4件）
- 6 社会的弱者への支援の強化。（1件）
- 7 生活保護条件の見直し。（1件）
- 8 男女共同参画の推進。（1件）
- 9 多文化共生の推進。（1件）

⑤ 未来のピース5 みんなが成長するまち（人づくり）（32件）

主なご意見・ご要望等

- 1 子育て支援の充実。（3件）
- 2 子育て支援の負担軽減。（1件）
- 3 子育てしやすいまちづくり。（2件）
- 4 子育て支援における補助制度等の見直し。（1件）
- 5 子育て支援に関する肯定的な意見。（1件）
- 6 子どもの遊び場の整備。（1件）
- 7 児童館の整備。（1件）
- 8 保育園・幼稚園の増加。（1件）
- 9 保育園・幼稚園の運営改善。（2件）
- 10 医療費助成制度の継続。（2件）
- 11 病児保育の充実。（1件）
- 12 教育環境の充実。（1件）
- 13 教育方針の見直し。（1件）
- 14 P T A活動の見直し。（1件）
- 15 ふるさと大垣科の充実。（1件）
- 16 小・中学校の給食費の無料化。（2件）
- 17 生涯学習の推進。（2件）
- 18 図書館の運用形態等の見直し。（2件）
- 19 体育施設等の整備方針に関する意見。（1件）

主なご意見・ご要望等

- 20 公共施設のトイレの様式化。(2件)
- 21 スイトピアセンターを核とした芸術・文化のまちづくり。(1件)
- 22 大垣城を核としたまちづくり。(1件)
- 23 文化施設の整備。(1件)

⑥ 未来のピース6 みんなが主役のまち(市民協働)(25件)

主なご意見・ご要望等

- 1 市民一体となったまちづくり。(2件)
- 2 かがやき出前講座の更なる充実。(1件)
- 3 地域コミュニティの活性化。(2件)
- 4 婚活の充実。(1件)
- 5 行政経営に関する意見。(3件)
- 6 税金の使途の適正化。(7件)
- 7 税金等の負担の軽減。(3件)
- 8 安定した税収の確保。(1件)
- 9 広報おおがきの発行回数の見直し。(1件)
- 10 市ホームページの改善。(1件)
- 11 公共施設の統廃合。(1件)
- 12 市所有の土地の維持管理。(1件)
- 13 競輪事業の見直し。(1件)

⑦ その他(42件)

主なご意見・ご要望等

- 1 大垣市全体のPRの強化。(4件)
- 2 新規性のある事業の実施。(3件)
- 3 重点を絞った特色ある施策の推進。(1件)
- 4 大垣市未来ビジョンに関する肯定的な意見。(1件)
- 5 市議会の運営に関する意見。(1件)
- 6 職員の対応等に関する意見。(6件)
- 7 駐車場(スイトピアセンターなど)の利用料金の見直し。(5件)
- 8 アンケートの内容・実施方法等に関する意見。(14件)
- 9 魅力あるまちづくり。(3件)
- 10 「水都」を生かしたまちづくり。(1件)

主なご意見・ご要望等

- 11 全ての世代が幸福で安全・安心なまちづくり。(2件)
- 12 ペットに優しいまちづくり。(1件)

**大垣市未来ビジョンに係る  
大垣市民アンケート調査票**

平成31年4月

大 垣 市

1 あなたのことについて、該当する選択肢に☑をつけてください。（問1～問9）

（問1）あなたの性別は？	
<input type="checkbox"/> ① 男性	<input type="checkbox"/> ② 女性

（問2）あなたの年齢は？（平成31年4月1日現在の満年齢でお答えください。）		
<input type="checkbox"/> ① 29歳以下	<input type="checkbox"/> ② 30～39歳	<input type="checkbox"/> ③ 40～49歳
<input type="checkbox"/> ④ 50～59歳	<input type="checkbox"/> ⑤ 60～69歳	<input type="checkbox"/> ⑥ 70歳以上

（問3）あなたの職業は？			
<input type="checkbox"/> ① 会社員	<input type="checkbox"/> ② 公務員	<input type="checkbox"/> ③ 自営業	<input type="checkbox"/> ④ 学生
<input type="checkbox"/> ⑤ パート・アルバイト	<input type="checkbox"/> ⑥ その他（ ）		<input type="checkbox"/> ⑦ 家事専業・無職

【問3で、①～⑥を回答された方のみお答えください。】	
（問4）あなたの勤務（自営）地は？	
<input type="checkbox"/> ① 大垣市	<input type="checkbox"/> ④ 名古屋市
<input type="checkbox"/> ② 大垣市周辺（西濃地域）	<input type="checkbox"/> ⑤ その他
<input type="checkbox"/> ③ 岐阜市	

（問5）あなたの住所地（小学校区）は？					
<input type="checkbox"/> ① 興文小	<input type="checkbox"/> ② 東小	<input type="checkbox"/> ③ 西小	<input type="checkbox"/> ④ 南小	<input type="checkbox"/> ⑤ 北小	<input type="checkbox"/> ⑥ 日新小
<input type="checkbox"/> ⑦ 安井小	<input type="checkbox"/> ⑧ 宇留生小	<input type="checkbox"/> ⑨ 静里小	<input type="checkbox"/> ⑩ 綾里小	<input type="checkbox"/> ⑪ 江東小	<input type="checkbox"/> ⑫ 川並小
<input type="checkbox"/> ⑬ 中川小	<input type="checkbox"/> ⑭ 小野小	<input type="checkbox"/> ⑮ 荒崎小	<input type="checkbox"/> ⑯ 赤坂小	<input type="checkbox"/> ⑰ 青墓小	<input type="checkbox"/> ⑱ 牧田小
<input type="checkbox"/> ⑲ 一之瀬小	<input type="checkbox"/> ⑳ 多良小	<input type="checkbox"/> ㉑ 時小	<input type="checkbox"/> ㉒ 墨俣小		

（問6）大垣市での居住年数は？				
<input type="checkbox"/> ① 1年未満	<input type="checkbox"/> ② 1年以上 5年未満	<input type="checkbox"/> ③ 5年以上 10年未満	<input type="checkbox"/> ④ 10年以上 20年未満	<input type="checkbox"/> ⑤ 20年以上

（問7）あなたがお住まいとして大垣市を選んだ理由は何ですか。	
<input type="checkbox"/> ① 生まれたときから大垣市に住んでいる	<input type="checkbox"/> ⑤ 自身の就学のため
<input type="checkbox"/> ② 仕事の都合のため	<input type="checkbox"/> ⑥ 結婚のため
<input type="checkbox"/> ③ 住宅の都合のため	<input type="checkbox"/> ⑦ 大垣市に魅力を感じたため
<input type="checkbox"/> ④ 家族の都合のため	<input type="checkbox"/> ⑧ その他（ ）

<b>(問8) あなたは大垣市に住み続けたいと思いますか。次の中から1つ選んでください。</b>	
<input type="checkbox"/> ① 今の所に住み続けたい	<input type="checkbox"/> ③ 市外に移りたい
<input type="checkbox"/> ② 市内の別のところに移りたい	<input type="checkbox"/> ④ その他 ( )

<b>【問8で、②または③を回答された方のみお答えください。】</b>	
<b>(問9) 今の所から移りたいと思われる理由について、次の中から2つまで選んでください。</b>	
<input type="checkbox"/> ① 収入が多く自分の力を発揮できる仕事をしたいから	<input type="checkbox"/> ⑦ 環境がよくないから
<input type="checkbox"/> ② 商売や事業に不利だから	<input type="checkbox"/> ⑧ 進学など教育上の問題から
<input type="checkbox"/> ③ 土地を買いたいが、地価が高いから	<input type="checkbox"/> ⑨ 医療・福祉面の不安から
<input type="checkbox"/> ④ 勤務地が遠いから	<input type="checkbox"/> ⑩ 娯楽や余暇の場が少ないから
<input type="checkbox"/> ⑤ 交通が不便だから	<input type="checkbox"/> ⑪ 近所づきあいがうまくいかないから
<input type="checkbox"/> ⑥ 買い物が不便だから	<input type="checkbox"/> ⑫ その他 ( )

## 2 大垣市の課題や今後の取り組みについて、おたずねします。(問10～問17)

<b>(問10) 大垣市のこれからのまちづくりを進めるために、特に重要であると思われるものを、次の中から3つまで選んでください。</b>	
<input type="checkbox"/> ① 西濃圏域の中心都市としてのまちづくり	<input type="checkbox"/> ⑨ 環境問題への積極的対応
<input type="checkbox"/> ② 産業の振興発展のためのまちづくり	<input type="checkbox"/> ⑩ 市の行政・財政改革
<input type="checkbox"/> ③ インターネットなど情報化への対応	<input type="checkbox"/> ⑪ 市民の市政への参加
<input type="checkbox"/> ④ 少子化・高齢化への対応	<input type="checkbox"/> ⑫ 男女共同参画社会の実現
<input type="checkbox"/> ⑤ 充実した生涯のための学習体制づくり	<input type="checkbox"/> ⑬ 地域の個性を生かした事業の推進
<input type="checkbox"/> ⑥ ふるさと文化の保存・発展	<input type="checkbox"/> ⑭ 効率のよい行政サービスの実施
<input type="checkbox"/> ⑦ 国際化への対応	<input type="checkbox"/> ⑮ 安全・安心の確保
<input type="checkbox"/> ⑧ ボランティア活動などの地域活動の充実	<input type="checkbox"/> ⑯ その他 ( )

<b>(問11) あなたは大垣市の人口が将来どのようになるべきだとお考えですか。次の中から1つ選んでください。</b>	
<input type="checkbox"/> ① 大幅に増えた方がよい	<input type="checkbox"/> ④ 少し減った方がよい
<input type="checkbox"/> ② ある程度は増えた方がよい	<input type="checkbox"/> ⑤ その他 ( )
<input type="checkbox"/> ③ 今くらいでよい	

(問12) 今後の土地利用において、最も重要と思われるものは何ですか。  
次の中から1つ選んでください。

<input type="checkbox"/> ① 住宅地の確保	<input type="checkbox"/> ④ 農地の保全
<input type="checkbox"/> ② 商業地の確保	<input type="checkbox"/> ⑤ その他 ( )
<input type="checkbox"/> ③ 工業地の確保	

(問13) 少子化や人口減少をとめるために、大垣市として取り組むべき課題はどれだとお考えですか。次の中から1つ選んでください。

<input type="checkbox"/> ① ずっと働ける雇用環境がある
<input type="checkbox"/> ② 移り住みたいと思うようなまちづくり
<input type="checkbox"/> ③ 子育てしやすい環境がある
<input type="checkbox"/> ④ 時代にあった地域づくりや安全・安心なまちづくり
<input type="checkbox"/> ⑤ その他 ( )

**【問13で、①を回答された方のみお答えください。】**  
(問14) ずっと働ける雇用環境をつくるためには、どのような取り組みが必要だと思いますか。  
**【各項目について1つ選んでください。】**

	そう 思う	思 う や や そ う	思 わ な い あ ま り	思 わ な い
(1) 若者が起業などにチャレンジしやすい環境がある	<input type="checkbox"/> ①	<input type="checkbox"/> ②	<input type="checkbox"/> ③	<input type="checkbox"/> ④
(2) ものづくり技術を養える環境がある	<input type="checkbox"/> ①	<input type="checkbox"/> ②	<input type="checkbox"/> ③	<input type="checkbox"/> ④
(3) 中小企業のIT化に対する支援がある	<input type="checkbox"/> ①	<input type="checkbox"/> ②	<input type="checkbox"/> ③	<input type="checkbox"/> ④
(4) 設備投資や雇用を促進している企業への支援がある	<input type="checkbox"/> ①	<input type="checkbox"/> ②	<input type="checkbox"/> ③	<input type="checkbox"/> ④
(5) 行政・企業・教育機関のつながりをつくる	<input type="checkbox"/> ①	<input type="checkbox"/> ②	<input type="checkbox"/> ③	<input type="checkbox"/> ④

【問13で、②を回答された方のみお答えください。】

(問15) 移り住みたいと思うまちづくりを進めるためには、どのような取り組みが必要だと思いますか。【各項目について1つ選んでください。】

	そう思う	思う ややそう	思わない あまり	思わない
(1) Uターン・Iターン就職への支援がある	<input type="checkbox"/> ①	<input type="checkbox"/> ②	<input type="checkbox"/> ③	<input type="checkbox"/> ④
(2) 工場等を市内に新設する企業に支援がある	<input type="checkbox"/> ①	<input type="checkbox"/> ②	<input type="checkbox"/> ③	<input type="checkbox"/> ④
(3) 企業展など市内企業を市外にPRする環境がある	<input type="checkbox"/> ①	<input type="checkbox"/> ②	<input type="checkbox"/> ③	<input type="checkbox"/> ④
(4) 子育て世代の住み替えに支援がある	<input type="checkbox"/> ①	<input type="checkbox"/> ②	<input type="checkbox"/> ③	<input type="checkbox"/> ④
(5) 全国のイベントなどで大垣市をPRする	<input type="checkbox"/> ①	<input type="checkbox"/> ②	<input type="checkbox"/> ③	<input type="checkbox"/> ④

【問13で、③を回答された方のみお答えください。】

(問16) 子育てしやすい環境をつくるためには、どのような取り組みが必要だと思いますか。【各項目について1つ選んでください。】

	そう思う	思う ややそう	思わない あまり	思わない
(1) 子育てに関する相談がしやすい環境づくり	<input type="checkbox"/> ①	<input type="checkbox"/> ②	<input type="checkbox"/> ③	<input type="checkbox"/> ④
(2) 子育てと仕事が両立できる環境づくり	<input type="checkbox"/> ①	<input type="checkbox"/> ②	<input type="checkbox"/> ③	<input type="checkbox"/> ④
(3) 地域ぐるみで子育てができる環境づくり	<input type="checkbox"/> ①	<input type="checkbox"/> ②	<input type="checkbox"/> ③	<input type="checkbox"/> ④
(4) 幼稚園・保育園等の施設を充実させる	<input type="checkbox"/> ①	<input type="checkbox"/> ②	<input type="checkbox"/> ③	<input type="checkbox"/> ④
(5) 子育て世代への経済的な支援がある	<input type="checkbox"/> ①	<input type="checkbox"/> ②	<input type="checkbox"/> ③	<input type="checkbox"/> ④

【問13で、④を回答された方のみお答えください。】

(問17) 時代にあった地域づくりや安全・安心なまちづくりのためには、どのような取り組みが必要だと思いますか。【各項目について1つ選んでください。】

	そう思う	思う ややそう	思わない あまり	思わない
(1) 大垣駅周辺の中心市街地を活性化させる	<input type="checkbox"/> ①	<input type="checkbox"/> ②	<input type="checkbox"/> ③	<input type="checkbox"/> ④
(2) 医療や介護サービスを充実させる	<input type="checkbox"/> ①	<input type="checkbox"/> ②	<input type="checkbox"/> ③	<input type="checkbox"/> ④
(3) 消防団など地元住民による防災意識を高める	<input type="checkbox"/> ①	<input type="checkbox"/> ②	<input type="checkbox"/> ③	<input type="checkbox"/> ④
(4) 自治会や地域活動を通じた人と人のつながりをつくる	<input type="checkbox"/> ①	<input type="checkbox"/> ②	<input type="checkbox"/> ③	<input type="checkbox"/> ④
(5) 買物や通院が不便な地域に交通機関を整備する	<input type="checkbox"/> ①	<input type="checkbox"/> ②	<input type="checkbox"/> ③	<input type="checkbox"/> ④

3 「水の都おおがき」創生総合戦略に位置付ける、別表の①～⑮の取り組みについて、おたずねします。回答は、別表の各問の回答欄に記入して下さい。（問18～問20）

（問18）現状における満足度が高い取り組みの順番で、1～3の数字を記入してください。

（問19）現状における満足度が低い取り組みの順番で、1～3の数字を記入してください。

（問20）少子化や人口減少に歯止めをかけ、活力ある持続可能なまちづくりを推進するために、特に重点的な対策が必要と思われる取り組みの順番で、1～3の数字を記入してください。

（別表）

取り組み	問18回答欄	問19回答欄	問20回答欄
① 結婚・出産・子育てへの切れ目のない支援			
② ワーク・ライフ・バランスの推進			
③ 産業振興の推進			
④ 観光の振興			
⑤ （企業の）販路開拓・拡大支援			
⑥ 明日につながる農業づくり			
⑦ 豊かな森林づくり			
⑧ 移住・定住の促進			
⑨ 企業誘致の促進			
⑩ 高等教育機関等との連携			
⑪ スポーツによる地域活性化			
⑫ 文化・芸術の振興			
⑬ くらしの安全・安心の確保			
⑭ 福祉・医療の充実			
⑮ （西濃圏城市町との）連携体制の構築による事業の推進			

4 大垣市未来ビジョンに位置付ける、No.1～36の項目について、おたずねします。

現状における「満足度」と、今後の取り組みとしての「重要度」について、あなたのお考えに最も近い選択肢を1つずつ選び、☑をつけてください。（問21）

No.	取り組みの内容	現状の満足度					今後の重要度				
		①満足している	②やや満足している	③ふつう	④やや不満である	⑤不満である	①重要である	②やや重要である	③ふつう	④あまり重要でない	⑤重要でない
1	<b>地域の特性に応じた土地利用や市街地の整備</b> 【主な取り組み】 ◆ 市街地再開発の推進 ◆ 中心市街地における住宅取得への支援  大垣駅南街区広場	<input type="checkbox"/>	<input type="checkbox"/>	<input type="checkbox"/>	<input type="checkbox"/>	<input type="checkbox"/>	<input type="checkbox"/>	<input type="checkbox"/>	<input type="checkbox"/>	<input type="checkbox"/>	<input type="checkbox"/>
2	<b>安心してらせる居住環境の整備</b> 【主な取り組み】 ◆ 市営住宅の維持管理、長寿命化 ◆ 耐震診断の促進や空き家所有者等への適切な指導  市営住宅外濶団地	<input type="checkbox"/>	<input type="checkbox"/>	<input type="checkbox"/>	<input type="checkbox"/>	<input type="checkbox"/>	<input type="checkbox"/>	<input type="checkbox"/>	<input type="checkbox"/>	<input type="checkbox"/>	
3	<b>良好な景観と身近に利用できる公園・緑地の充実</b> 【主な取り組み】 ◆ 身近な公園の整備 ◆ 建築物の修景整備の支援 ◆ 市民協働による緑化活動の推進  大垣公園	<input type="checkbox"/>	<input type="checkbox"/>	<input type="checkbox"/>	<input type="checkbox"/>	<input type="checkbox"/>	<input type="checkbox"/>	<input type="checkbox"/>	<input type="checkbox"/>	<input type="checkbox"/>	
4	<b>安全で安心な水道水の供給や下水道の計画的な整備</b> 【主な取り組み】 ◆ 計画的な施設整備と適切な水質管理 ◆ 水道事業の安定経営 ◆ 下水道の普及促進  浄化センター	<input type="checkbox"/>	<input type="checkbox"/>	<input type="checkbox"/>	<input type="checkbox"/>	<input type="checkbox"/>	<input type="checkbox"/>	<input type="checkbox"/>	<input type="checkbox"/>	<input type="checkbox"/>	

No.	取り組みの内容	現状の満足度					今後の重要度				
		①満足している	②やや満足している	③ふつう	④やや不満である	⑤不満である	①重要である	②やや重要である	③ふつう	④あまり重要でない	⑤重要でない
5	<b>安全で利便性の高い公共交通網や道路環境の整備</b> <b>【主な取り組み】</b> ◆ 公共交通機関への支援 ◆ 公共交通機関の利用促進 ◆ 通学路安全対策の推進  養老鉄道の車輛	<input type="checkbox"/>	<input type="checkbox"/>	<input type="checkbox"/>	<input type="checkbox"/>	<input type="checkbox"/>	<input type="checkbox"/>	<input type="checkbox"/>	<input type="checkbox"/>	<input type="checkbox"/>	<input type="checkbox"/>
6	<b>若者をはじめ、子育て世代の移住・定住の促進</b> <b>【主な取り組み】</b> ◆ 移住定住施策のプロモーションの推進 ◆ 子育て世代を中心とした移住・定住の促進  移住・定住ポータルサイト	<input type="checkbox"/>	<input type="checkbox"/>	<input type="checkbox"/>	<input type="checkbox"/>	<input type="checkbox"/>	<input type="checkbox"/>	<input type="checkbox"/>	<input type="checkbox"/>	<input type="checkbox"/>	
7	<b>ICT人材の育成やICT利活用の推進</b> <b>【主な取り組み】</b> ◆ ICT講座や研修の充実 ◆ 教育・保育現場におけるICTの活用 ◆ ICTによる行政情報発信の推進  こどもICT講座 ※ICT：情報通信技術	<input type="checkbox"/>	<input type="checkbox"/>	<input type="checkbox"/>	<input type="checkbox"/>	<input type="checkbox"/>	<input type="checkbox"/>	<input type="checkbox"/>	<input type="checkbox"/>	<input type="checkbox"/>	
8	<b>産業活性化の推進や産業を支える人材の確保・育成</b> <b>【主な取り組み】</b> ◆ ものづくり講座の開催 ◆ 企業支援制度の充実 ◆ 新産業の創出  高校生ものづくり体験講座	<input type="checkbox"/>	<input type="checkbox"/>	<input type="checkbox"/>	<input type="checkbox"/>	<input type="checkbox"/>	<input type="checkbox"/>	<input type="checkbox"/>	<input type="checkbox"/>	<input type="checkbox"/>	

No.	取り組みの内容	現状の満足度					今後の重要度				
		①満足している	②やや満足している	③ふつう	④やや不満である	⑤不満である	①重要である	②やや重要である	③ふつう	④あまり重要でない	⑤重要でない
9	<b>中心市街地や商業の活性化</b> 【主な取り組み】 ◆ 商店街活性化の推進 ◆ 商工業団体の育成支援 ◆ 市場開放の開催  中心市街地商店街 元気ハツラツ市	<input type="checkbox"/>	<input type="checkbox"/>	<input type="checkbox"/>	<input type="checkbox"/>	<input type="checkbox"/>	<input type="checkbox"/>	<input type="checkbox"/>	<input type="checkbox"/>	<input type="checkbox"/>	<input type="checkbox"/>
10	<b>農業の振興や活性化</b> 【主な取り組み】 ◆ 特色ある農産物の生産振興 ◆ 農業施設の整備 ◆ 認定農業者への支援 ◆ 地元農産物の利用促進  日本一の生産量を誇るカミツレ	<input type="checkbox"/>	<input type="checkbox"/>	<input type="checkbox"/>	<input type="checkbox"/>	<input type="checkbox"/>	<input type="checkbox"/>	<input type="checkbox"/>	<input type="checkbox"/>	<input type="checkbox"/>	
11	<b>森林の整備や森林資源の利活用</b> 【主な取り組み】 ◆ 里山の保全及び利用の促進 ◆ 間伐対策の推進 ◆ 森林資源の利用促進  自然豊かな 上石津地域の里山	<input type="checkbox"/>	<input type="checkbox"/>	<input type="checkbox"/>	<input type="checkbox"/>	<input type="checkbox"/>	<input type="checkbox"/>	<input type="checkbox"/>	<input type="checkbox"/>	<input type="checkbox"/>	
12	<b>地域資源を生かした観光振興や観光交流の促進</b> 【主な取り組み】 ◆ 観光イベントの充実 ◆ 観光宣伝啓発の推進 ◆ 外国人観光客の取り込み  大垣まつり	<input type="checkbox"/>	<input type="checkbox"/>	<input type="checkbox"/>	<input type="checkbox"/>	<input type="checkbox"/>	<input type="checkbox"/>	<input type="checkbox"/>	<input type="checkbox"/>	<input type="checkbox"/>	

No.	取り組みの内容	現状の満足度					今後の重要度				
		①満足している	②やや満足している	③ふつう	④やや不満である	⑤不満である	①重要である	②やや重要である	③ふつう	④あまり重要でない	⑤重要でない
13	<b>安心して働くことのできる就労環境の整備</b> <b>【主な取り組み】</b> ◆ 地元就職の促進 ◆ 広域的な就労支援事業の推進 ◆ 勤労者の生活安定に向けた支援  就職活動を支援する「リアル大垣」合同企業展	<input type="checkbox"/>	<input type="checkbox"/>	<input type="checkbox"/>	<input type="checkbox"/>	<input type="checkbox"/>	<input type="checkbox"/>	<input type="checkbox"/>	<input type="checkbox"/>	<input type="checkbox"/>	<input type="checkbox"/>
14	<b>浸水被害や土砂災害のリスク低減に向けた水害対策の推進</b> <b>【主な取り組み】</b> ◆ 主要幹線排水路の整備 ◆ 排水機場の整備 ◆ 急傾斜地崩壊対策の推進  整備された排水路「北方1号幹線排水路」	<input type="checkbox"/>	<input type="checkbox"/>	<input type="checkbox"/>	<input type="checkbox"/>	<input type="checkbox"/>	<input type="checkbox"/>	<input type="checkbox"/>	<input type="checkbox"/>	<input type="checkbox"/>	
15	<b>防災力の向上や防災体制の整備、災害時支援体制の充実</b> <b>【主な取り組み】</b> ◆ 防災訓練の充実 ◆ 新庁舎の整備 ◆ 避難所運営・防災施設及び備蓄等の充実  総合防災訓練	<input type="checkbox"/>	<input type="checkbox"/>	<input type="checkbox"/>	<input type="checkbox"/>	<input type="checkbox"/>	<input type="checkbox"/>	<input type="checkbox"/>	<input type="checkbox"/>	<input type="checkbox"/>	
16	<b>消防体制や救急救助体制の充実</b> <b>【主な取り組み】</b> ◆ 救急講座の充実 ◆ 消防・救急の施設や設備の整備 ◆ 消防団員（学生含む）の加入促進  AEDの使用方法を学ぶ救命講習	<input type="checkbox"/>	<input type="checkbox"/>	<input type="checkbox"/>	<input type="checkbox"/>	<input type="checkbox"/>	<input type="checkbox"/>	<input type="checkbox"/>	<input type="checkbox"/>	<input type="checkbox"/>	

No.	取り組みの内容	現状の満足度					今後の重要度				
		①満足している	②やや満足している	③ふつう	④やや不満である	⑤不満である	①重要である	②やや重要である	③ふつう	④あまり重要でない	⑤重要でない
17	<b>防犯対策や交通安全対策、消費者の安全対策の充実</b> 【主な取り組み】 ◆ 地域安全活動の充実 ◆ 交通安全施設の整備 ◆ 消費生活相談窓口の充実  さわやかみまもりEye	<input type="checkbox"/>	<input type="checkbox"/>	<input type="checkbox"/>	<input type="checkbox"/>	<input type="checkbox"/>	<input type="checkbox"/>	<input type="checkbox"/>	<input type="checkbox"/>	<input type="checkbox"/>	<input type="checkbox"/>
18	<b>地球温暖化対策や自然環境保全の推進、環境衛生の向上</b> 【主な取り組み】 ◆ 自然環境の保全 ◆ 新エネルギーの活用促進 ◆ 環境美化活動の促進  八幡神社の自噴水	<input type="checkbox"/>	<input type="checkbox"/>	<input type="checkbox"/>	<input type="checkbox"/>	<input type="checkbox"/>	<input type="checkbox"/>	<input type="checkbox"/>	<input type="checkbox"/>	<input type="checkbox"/>	
19	<b>廃棄物処理体制の充実、ごみの減量やリサイクルなどの推進</b> 【主な取り組み】 ◆ ごみの減量化及び資源化の推進 ◆ クリーンセンターの安定稼働 ◆ 処理汚泥の最終処分量の低減  リサイクルセンターでの仕分け作業	<input type="checkbox"/>	<input type="checkbox"/>	<input type="checkbox"/>	<input type="checkbox"/>	<input type="checkbox"/>	<input type="checkbox"/>	<input type="checkbox"/>	<input type="checkbox"/>	<input type="checkbox"/>	
20	<b>健康づくりの推進や感染症予防の促進</b> 【主な取り組み】 ◆ 健康づくり活動の促進 ◆ 健康診査及び健康相談の充実 ◆ 感染症に関する意識啓発の推進  市民の健康広場	<input type="checkbox"/>	<input type="checkbox"/>	<input type="checkbox"/>	<input type="checkbox"/>	<input type="checkbox"/>	<input type="checkbox"/>	<input type="checkbox"/>	<input type="checkbox"/>	<input type="checkbox"/>	

No.	取り組みの内容	現状の満足度					今後の重要度				
		①満足している	②やや満足している	③ふつう	④やや不満である	⑤不満である	①重要である	②やや重要である	③ふつう	④あまり重要でない	⑤重要でない
21	<b>良質な医療の提供や救急医療体制の充実</b> 【主な取り組み】 ◆ 市民病院の施設及び設備の充実 ◆ 小児夜間救急室及び休日診療所の開設 ◆ AEDの適切な設置  大垣市民病院 救命救急センター	<input type="checkbox"/>	<input type="checkbox"/>	<input type="checkbox"/>	<input type="checkbox"/>	<input type="checkbox"/>	<input type="checkbox"/>	<input type="checkbox"/>	<input type="checkbox"/>	<input type="checkbox"/>	<input type="checkbox"/>
22	<b>地域福祉の推進や福祉施設の充実</b> 【主な取り組み】 ◆ ボランティア活動への支援 ◆ 地域福祉を担う団体への支援 ◆ 福祉施設の整備  福祉ふれあいボラン ティアフェスティバル	<input type="checkbox"/>	<input type="checkbox"/>	<input type="checkbox"/>	<input type="checkbox"/>	<input type="checkbox"/>	<input type="checkbox"/>	<input type="checkbox"/>	<input type="checkbox"/>	<input type="checkbox"/>	<input type="checkbox"/>
23	<b>障がい者の自立した生活や就労への支援、社会参加の促進、障がい児への支援</b> 【主な取り組み】 ◆ 相談支援体制や生活支援サービスの充実 ◆ 就労支援や社会参加支援の充実 ◆ 障がい児への支援  障がい者サポーター制度 シンボルマーク	<input type="checkbox"/>	<input type="checkbox"/>	<input type="checkbox"/>	<input type="checkbox"/>	<input type="checkbox"/>	<input type="checkbox"/>	<input type="checkbox"/>	<input type="checkbox"/>	<input type="checkbox"/>	<input type="checkbox"/>
24	<b>高齢者の生きがい、健康づくりの推進や自立した生活への支援</b> 【主な取り組み】 ◆ 介護予防の推進 ◆ 在宅介護サービスの充実 ◆ 在宅医療・介護連携の推進  介護予防教室	<input type="checkbox"/>	<input type="checkbox"/>	<input type="checkbox"/>	<input type="checkbox"/>	<input type="checkbox"/>	<input type="checkbox"/>	<input type="checkbox"/>	<input type="checkbox"/>	<input type="checkbox"/>	<input type="checkbox"/>

No.	取り組みの内容	現状の満足度					今後の重要度				
		①満足している	②やや満足している	③ふつう	④やや不満である	⑤不満である	①重要である	②やや重要である	③ふつう	④あまり重要でない	⑤重要でない
25	<b>社会保障制度の適正な運用や生活困窮者の自立への支援</b> <b>【主な取り組み】</b> ◆ 国民健康保険制度の適正な運用 ◆ 国民年金相談の充実 ◆ 生活困窮者自立支援の推進	<input type="checkbox"/>	<input type="checkbox"/>	<input type="checkbox"/>	<input type="checkbox"/>	<input type="checkbox"/>	<input type="checkbox"/>	<input type="checkbox"/>	<input type="checkbox"/>	<input type="checkbox"/>	<input type="checkbox"/>
26	<b>人権意識の高揚に向けた人権尊重や人権教育の推進</b> <b>【主な取り組み】</b> ◆ 人権啓発の推進 ◆ 相談体制の充実 ◆ 講演会・講座等による人権教育の推進  人権街頭啓発活動	<input type="checkbox"/>	<input type="checkbox"/>	<input type="checkbox"/>	<input type="checkbox"/>	<input type="checkbox"/>	<input type="checkbox"/>	<input type="checkbox"/>	<input type="checkbox"/>	<input type="checkbox"/>	
27	<b>男女がお互いを尊重しあえるまちの実現に向けた男女共同参画の推進</b> <b>【主な取り組み】</b> ◆ 男女共同参画の啓発の推進 ◆ 女性人材の育成支援 ◆ ワーク・ライフ・バランスの促進  男女共同参画推進の拠点「ハートリンクおおがき」	<input type="checkbox"/>	<input type="checkbox"/>	<input type="checkbox"/>	<input type="checkbox"/>	<input type="checkbox"/>	<input type="checkbox"/>	<input type="checkbox"/>	<input type="checkbox"/>	<input type="checkbox"/>	
28	<b>国籍にとらわれずお互いを尊重しあえるまちの実現に向けた多文化共生の推進</b> <b>【主な取り組み】</b> ◆ 外国人市民の日本語学習の支援 ◆ 外国人市民に対する相談体制と情報提供の充実  就学前の外国人児童へのプレスクール「きらきら教室」	<input type="checkbox"/>	<input type="checkbox"/>	<input type="checkbox"/>	<input type="checkbox"/>	<input type="checkbox"/>	<input type="checkbox"/>	<input type="checkbox"/>	<input type="checkbox"/>	<input type="checkbox"/>	

No.	取り組みの内容	現状の満足度					今後の重要度				
		①満足している	②やや満足している	③ふつう	④やや不満である	⑤不満である	①重要である	②やや重要である	③ふつう	④あまり重要でない	⑤重要でない
29	<b>母子保健サービスや乳幼児期の保育・教育、子育て支援などの充実</b> <b>【主な取り組み】</b> ◆ 幼保園・保育園・幼稚園の整備 ◆ 不妊治療やひとり親家庭への支援 ◆ 親子の交流の場の充実  三城幼保園	<input type="checkbox"/>	<input type="checkbox"/>	<input type="checkbox"/>	<input type="checkbox"/>	<input type="checkbox"/>	<input type="checkbox"/>	<input type="checkbox"/>	<input type="checkbox"/>	<input type="checkbox"/>	<input type="checkbox"/>
30	<b>健全な青少年の育成や社会環境づくりの推進</b> <b>【主な取り組み】</b> ◆ 非行防止活動の充実 ◆ 子ども会活動への支援 ◆ 家庭教育の推進  明るい青少年都市市民会議大会	<input type="checkbox"/>	<input type="checkbox"/>	<input type="checkbox"/>	<input type="checkbox"/>	<input type="checkbox"/>	<input type="checkbox"/>	<input type="checkbox"/>	<input type="checkbox"/>	<input type="checkbox"/>	<input type="checkbox"/>
31	<b>学力向上の推進や健全な心と体の育成、多様なニーズに応じた教育の推進</b> <b>【主な取り組み】</b> ◆ 学校施設及び設備の充実 ◆ ふるさと大垣科や特別支援教育の充実 ◆ 少人数指導の推進  タブレット端末を活用した授業	<input type="checkbox"/>	<input type="checkbox"/>	<input type="checkbox"/>	<input type="checkbox"/>	<input type="checkbox"/>	<input type="checkbox"/>	<input type="checkbox"/>	<input type="checkbox"/>	<input type="checkbox"/>	
32	<b>生涯にわたり学び、生きがいをもって活動的にくらしらせる環境の整備</b> <b>【主な取り組み】</b> ◆ かがやき成人学校の充実 ◆ スイトピアセンターの整備 ◆ 地域の学校支援活動や図書館施設の充実  かがやき成人学校	<input type="checkbox"/>	<input type="checkbox"/>	<input type="checkbox"/>	<input type="checkbox"/>	<input type="checkbox"/>	<input type="checkbox"/>	<input type="checkbox"/>	<input type="checkbox"/>	<input type="checkbox"/>	

No.	取り組みの内容	現状の満足度					今後の重要度				
		①満足している	②やや満足している	③ふつう	④やや不満である	⑤不満である	①重要である	②やや重要である	③ふつう	④あまり重要でない	⑤重要でない
33	<b>生涯スポーツや競技スポーツの振興、スポーツ環境の充実</b> <b>【主な取り組み】</b> ◆ コミュニティスポーツの充実 ◆ スポーツ団体への支援 ◆ 体育施設等の整備・充実  大垣市民総合体育大会	<input type="checkbox"/>	<input type="checkbox"/>	<input type="checkbox"/>	<input type="checkbox"/>	<input type="checkbox"/>	<input type="checkbox"/>	<input type="checkbox"/>	<input type="checkbox"/>	<input type="checkbox"/>	<input type="checkbox"/>
34	<b>芸術文化の振興や文化財の活用、ふるさと文化の高揚</b> <b>【主な取り組み】</b> ◆ 文化財の保存及び公開・活用 ◆ 芸術文化施設の整備 ◆ 郷土作品、資料等の収集及び公開・活用  国指定史跡「昼飯大塚古墳」	<input type="checkbox"/>	<input type="checkbox"/>	<input type="checkbox"/>	<input type="checkbox"/>	<input type="checkbox"/>	<input type="checkbox"/>	<input type="checkbox"/>	<input type="checkbox"/>	<input type="checkbox"/>	
35	<b>市民協働の推進や地域自治活動の促進</b> <b>【主な取り組み】</b> ◆ 市民活動団体との協働事業の推進 ◆ 市民活動団体への支援 ◆ 地区センターの整備  かがやきライフタウン大垣 春のつどい	<input type="checkbox"/>	<input type="checkbox"/>	<input type="checkbox"/>	<input type="checkbox"/>	<input type="checkbox"/>	<input type="checkbox"/>	<input type="checkbox"/>	<input type="checkbox"/>	<input type="checkbox"/>	
36	<b>開かれた行政や行政資源の最適化及び効率化の推進</b> <b>【主な取り組み】</b> ◆ 広報活動の充実 ◆ 市政への市民意見の反映 ◆ 広域連携の推進	<input type="checkbox"/>	<input type="checkbox"/>	<input type="checkbox"/>	<input type="checkbox"/>	<input type="checkbox"/>	<input type="checkbox"/>	<input type="checkbox"/>	<input type="checkbox"/>	<input type="checkbox"/>	

5 自由意見（ご意見・ご提案等）をお願いします。（問22）

（問22）その他、大垣市の魅力あるまちづくりを進める上で、ご意見やご要望がございましたらご自由にお書きください。

以上で終わりです。ご協力いただき、ありがとうございました。

**大垣市未来ビジョンに係る  
大垣市民アンケート調査報告書**

令和元年6月

**発行** 岐阜県大垣市  
**編集** 企画部地域創生戦略課  
岐阜県大垣市丸の内2丁目29番地  
**電話** (0584)81-4111 内線 294