

大垣市未来ビジョンに係る
大垣市民アンケート調査報告書

令和2年6月

大 垣 市

目 次

1 調査の概要

1-1	調査の目的	1
1-2	調査の設計	1
1-3	回収結果	1
1-4	報告書の見方	1

2 調査結果の分析

2-1	調査対象者の属性	2
2-2	大垣市の住みやすさについて	14
2-3	大垣市の取り組みに対する満足度・重要度等について	16
2-4	大垣市の魅力あるまちづくりに関する意見・要望等	30

資 料

○	大垣市未来ビジョンに係る大垣市民アンケート調査票	37
---	--------------------------	----

1 調査の概要

1-1 調査の目的

本調査は、大垣市未来ビジョンに基づくまちづくりを継続的に進めていくにあたり、本市の取り組み等に対する市民の意見や意向を把握するため、市内に在住する一般市民に対して実施しました。

1-2 調査の設計

- (1) 調査地域 大垣市内全域
- (2) 調査対象 市内に在住する満18歳以上の男女1,500人
- (3) 抽出方法 無作為抽出
- (4) 調査方法 郵送配付し、次のいずれかの方法にて回収する無記名アンケート方式
 - ① 調査票への直接記入・郵送返送
 - ② インターネットによる回答
- (5) 調査期間 令和2年4月22日（水）～令和2年5月13日（水）

1-3 回収結果

623人（回収率：41.5%）

※ うちインターネット回答者数 88人（全回答者数に占める割合：14.1%）

1-4 報告書の見方

- (1) 比率は、すべて%（パーセンテージ）で表し、小数点以下第2位を四捨五入して算出しました。そのため合計が100%にならないことがあります。
- (2) 本報告書の表・グラフ等の見出し及び文章中での回答選択肢は、本来の意味を損なわない程度に省略して記載している場合があります。

2 調査結果の分析

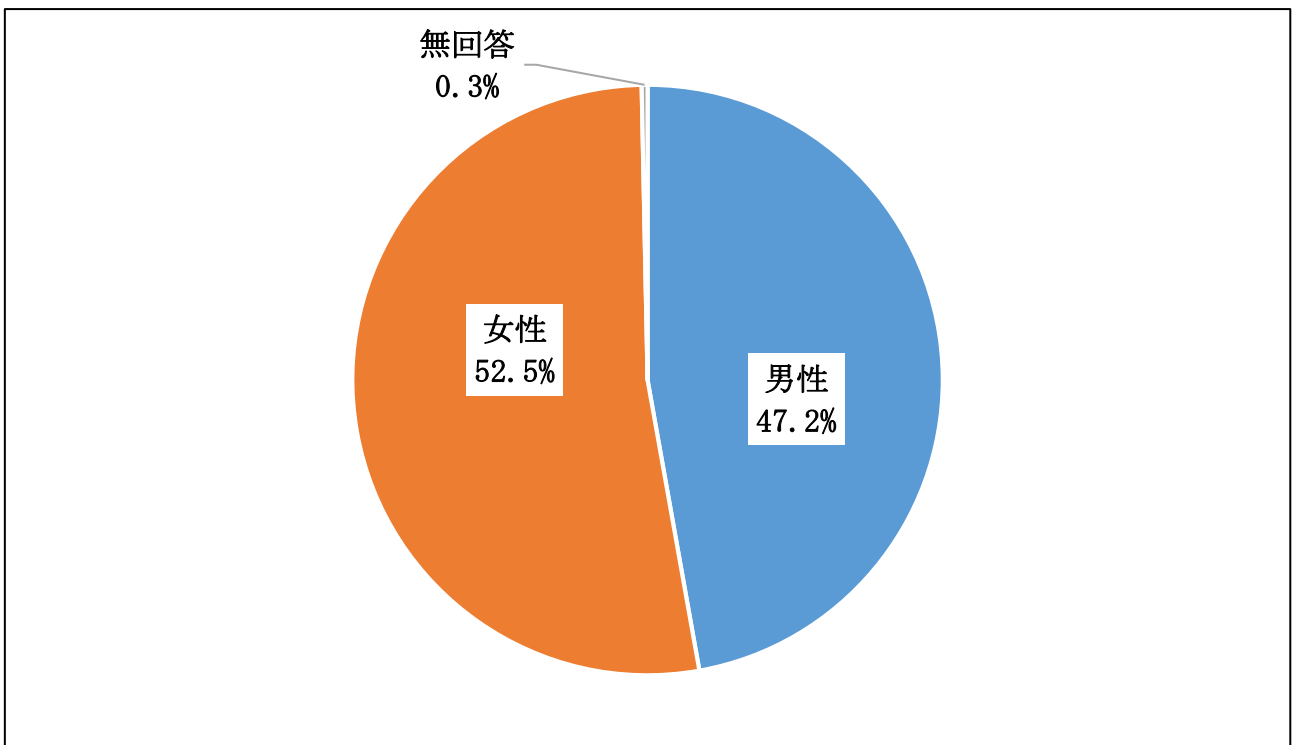
2-1 調査対象者の属性

(1) 対象者の性別（問1）

あなたの性別は？

「対象者の性別」は、「男性」が47.2%、「女性」が52.5%となっています。

選択項目	人数	構成比
男性	294	47.2%
女性	327	52.5%
無回答	2	0.3%
合計	623	100.0%

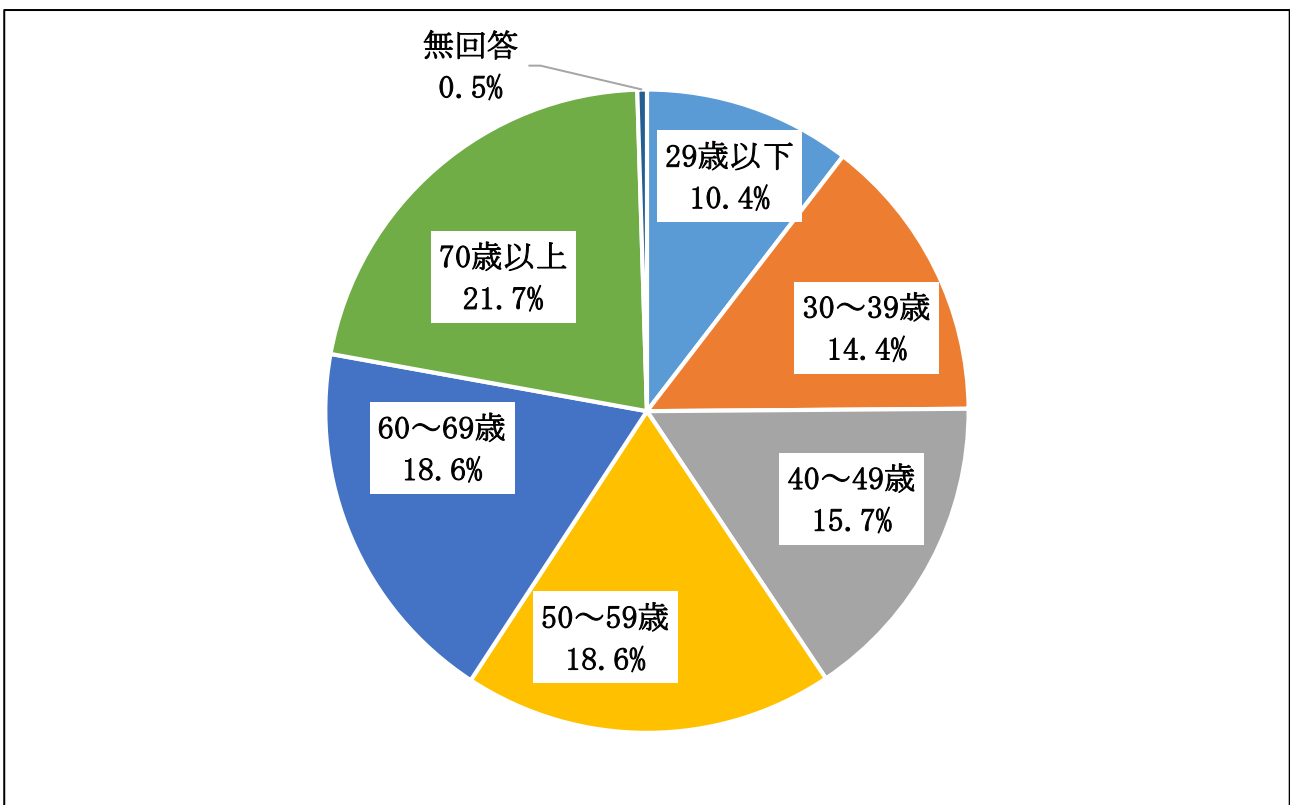


(2) 対象者の年齢（問2）

あなたの年齢は？（令和2年4月1日現在の満年齢でお答えください。）

「対象者の年齢」は、「70歳以上」が21.7%と最も多く、次いで「50～59歳」（18.6%）、
「60～69歳」（18.6%）となっています。

選択項目	人数	構成比
29歳以下	65	10.4%
30～39歳	90	14.4%
40～49歳	98	15.7%
50～59歳	116	18.6%
60～69歳	116	18.6%
70歳以上	135	21.7%
無回答	3	0.5%
合計	623	100.0%

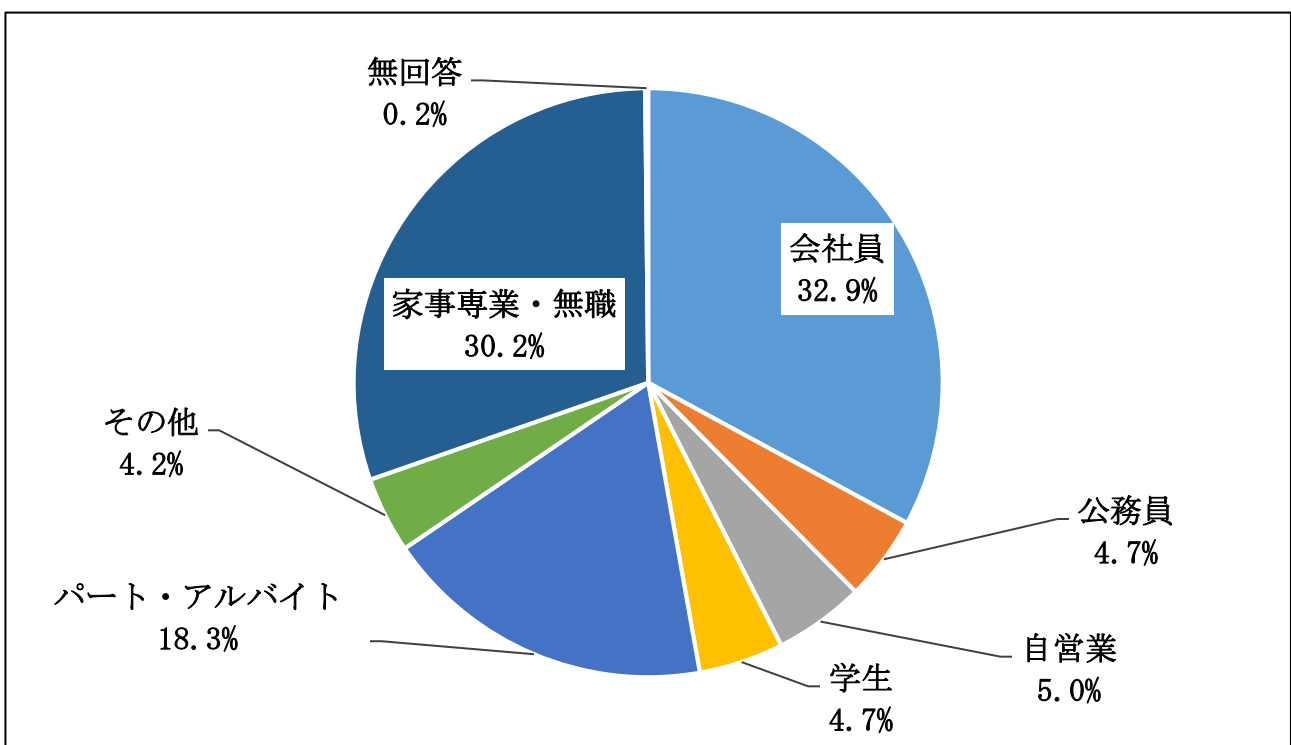


(3) 対象者の職業（問3）

あなたの職業は？

「対象者の職業」は、「会社員」が32.9%と最も多く、次いで「家事専業・無職」（30.2%）、「パート・アルバイト」（18.3%）となっています。

選択項目	人数	構成比
会社員	205	32.9%
公務員	29	4.7%
自営業	31	5.0%
学生	29	4.7%
パート・アルバイト	114	18.3%
その他	26	4.2%
家事専業・無職	188	30.2%
無回答	1	0.2%
合計	623	100.0%

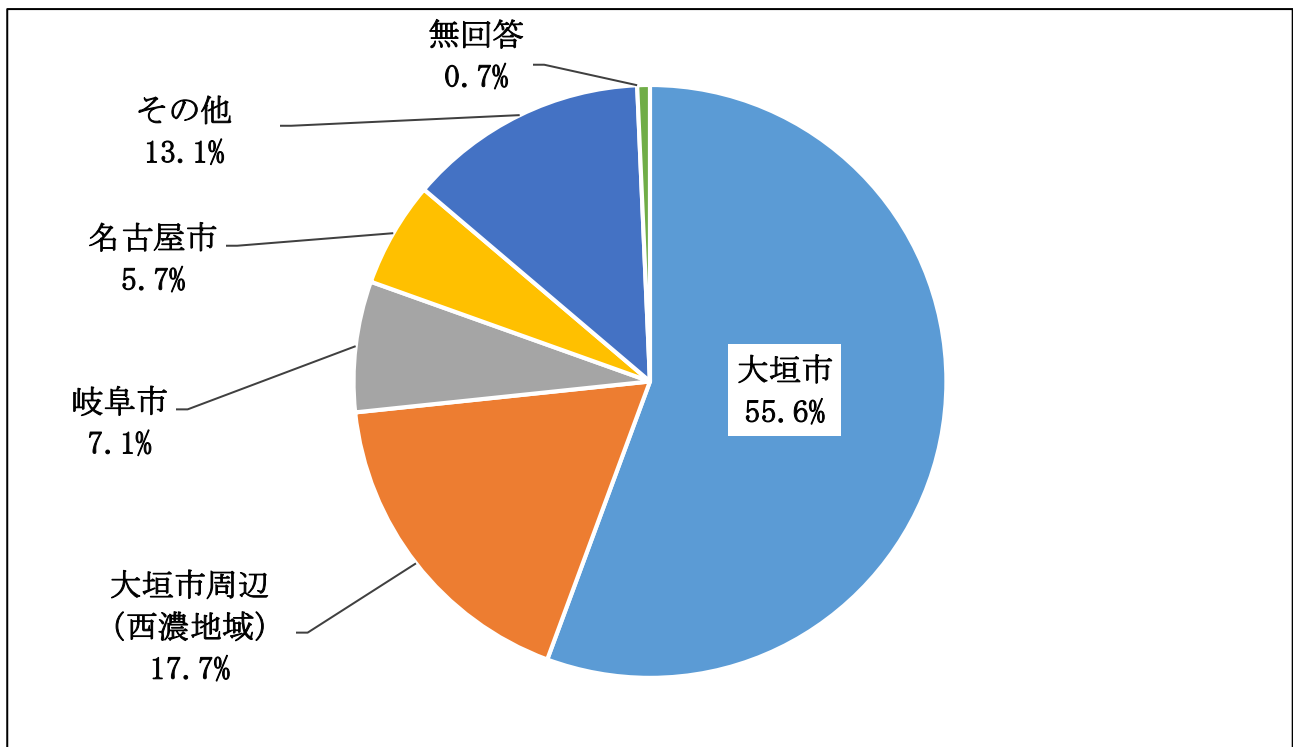


(4) 対象者の勤務（自営）地（問4）

あなたの勤務（自営）地は？（問3で、「家事専業・無職」と回答された方を除く。）

「対象者の勤務（自営）地」は、「大垣市」が55.6%と最も多く、次いで「大垣市周辺（西濃地域）」（17.7%）、「その他」（13.1%）となっています。

選択項目	人数	構成比
大垣市	242	55.6%
大垣市周辺（西濃地域）	77	17.7%
岐阜市	31	7.1%
名古屋市	25	5.7%
その他	57	13.1%
無回答	3	0.7%
合計	435	100.0%

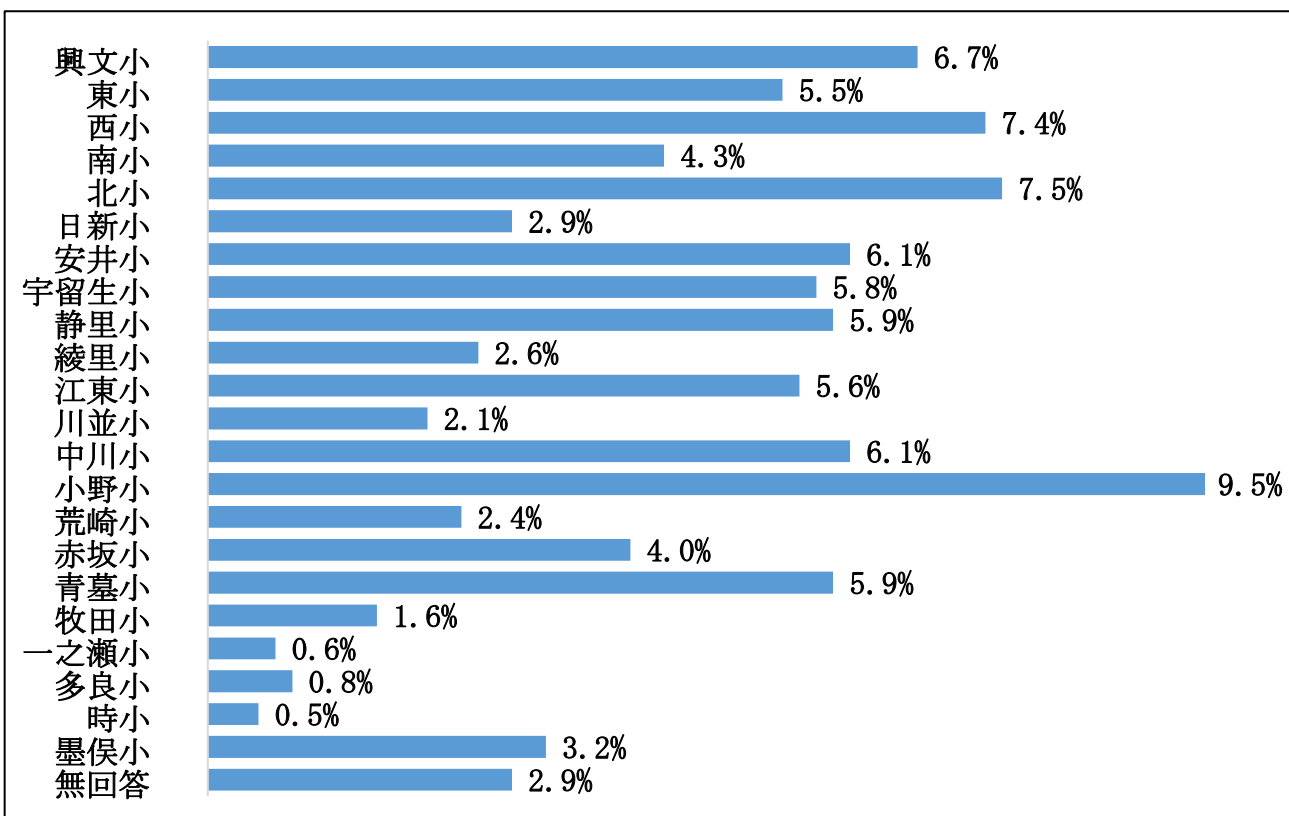


(5) 対象者の住所地（小学校区）（問5）

あなたの住所地（小学校区）は？

「対象者の住所地（小学校区）」は、「小野小学校区」が9.5%と最も多く、次いで「北小学校区」（7.5%）、「西小学校区」（7.4%）となっています。

選択項目	人数	構成比	選択項目	人数	構成比	選択項目	人数	構成比
興文小	42	6.7%	静里小	37	5.9%	青墓小	37	5.9%
東小	34	5.5%	綾里小	16	2.6%	牧田小	10	1.6%
西小	46	7.4%	江東小	35	5.6%	一之瀬小	4	0.6%
南小	27	4.3%	川並小	13	2.1%	多良小	5	0.8%
北小	47	7.5%	中川小	38	6.1%	時小	3	0.5%
日新小	18	2.9%	小野小	59	9.5%	墨俣小	20	3.2%
安井小	38	6.1%	荒崎小	15	2.4%	無回答	18	2.9%
宇留生小	36	5.8%	赤坂小	25	4.0%	合計	623	100.0%

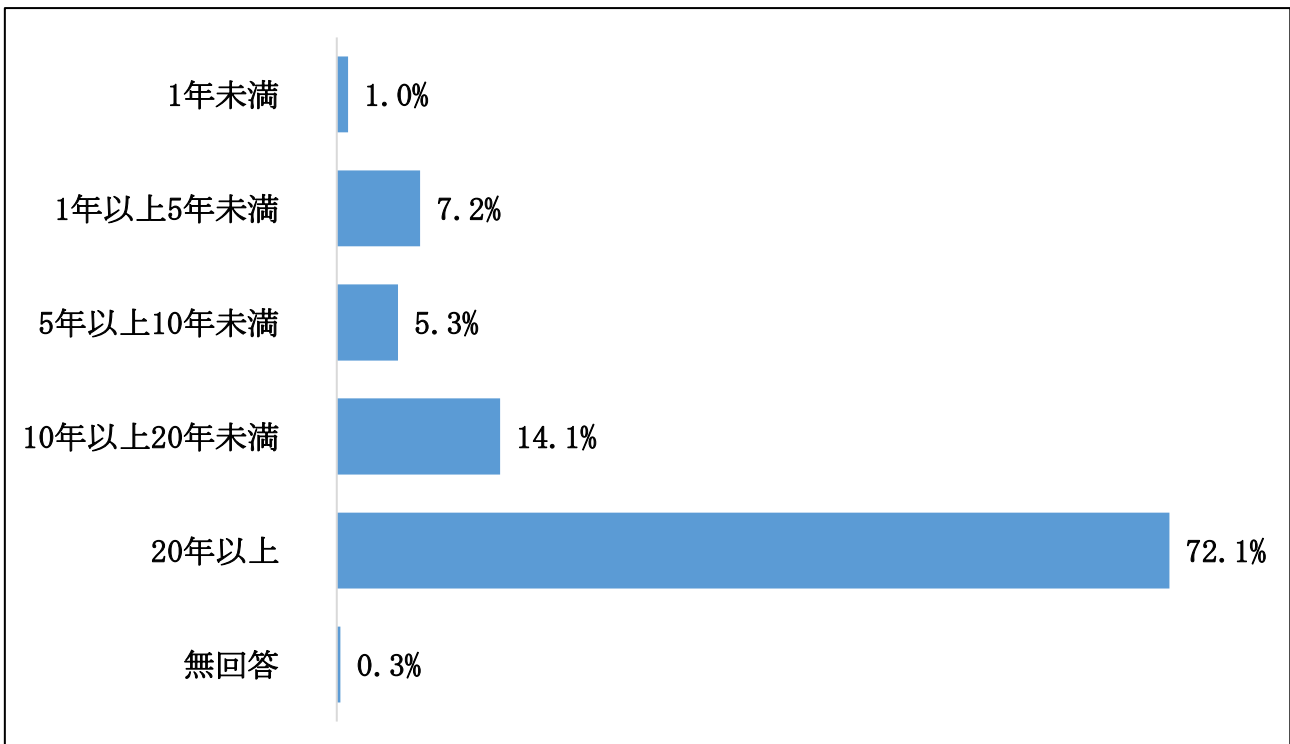


(6) 対象者の居住年数（問6）

大垣市での居住年数は？

「大垣市での居住年数」は、「20年以上」が72.1%と最も多く、次いで「10年以上20年未満」（14.1%）、「1年以上5年未満」（7.2%）となっています。

選択項目	人数	構成比
1年未満	6	1.0%
1年以上5年未満	45	7.2%
5年以上10年未満	33	5.3%
10年以上20年未満	88	14.1%
20年以上	449	72.1%
無回答	2	0.3%
合計	623	100.0%

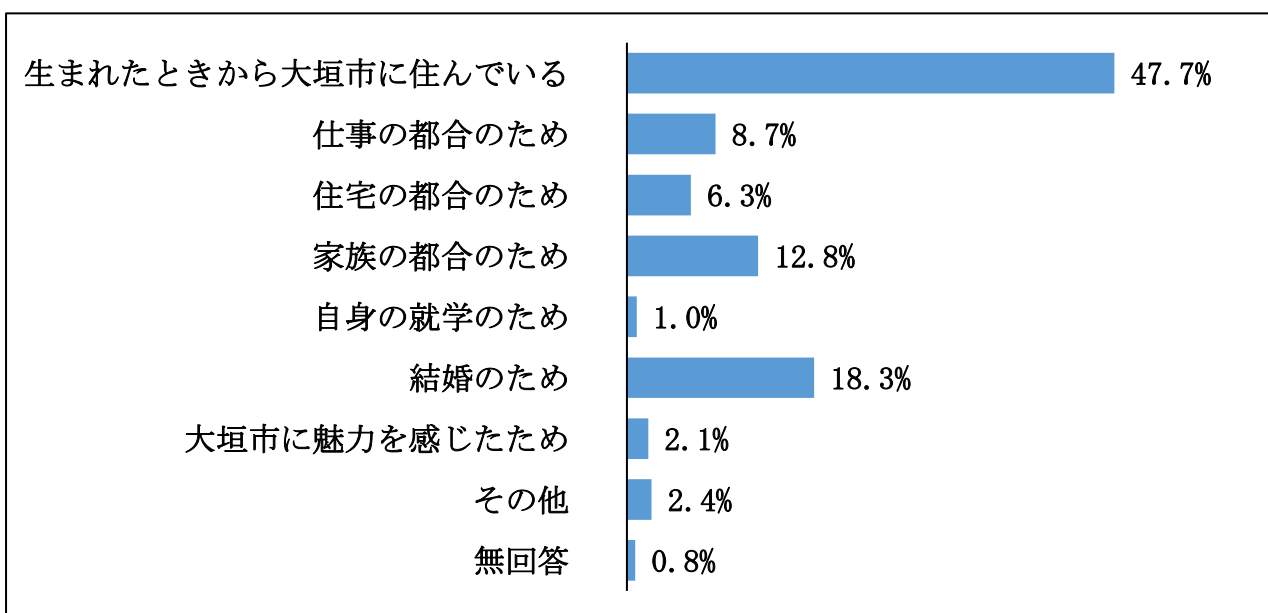


(7) 対象者の大垣市居住の理由（問7）

あなたがお住まいとして大垣市を選んだ理由は何ですか？

「対象者の大垣市居住の理由」は、「生まれたときから大垣市に住んでいる」が47.7%と最も多く、次いで「結婚のため」（18.3%）、「家族の都合のため」（12.8%）となっています。

選択項目	人数	構成比
生まれたときから大垣市に住んでいる	297	47.7%
仕事の都合のため	54	8.7%
住宅の都合のため	39	6.3%
家族の都合のため	80	12.8%
自身の就学のため	6	1.0%
結婚のため	114	18.3%
大垣市に魅力を感じたため	13	2.1%
その他	15	2.4%
無回答	5	0.8%
合計	623	100.0%



〔年齢別（全体）〕

選択項目	全体		29歳以下		30～39歳		40～49歳	
	人数	構成比	人数	構成比	人数	構成比	人数	構成比
生まれたときから 大垣市に住んでいる	297	47.7%	39	60.0%	44	48.9%	43	43.9%
仕事の都合のため	54	8.7%	7	10.8%	8	8.9%	10	10.2%
住宅の都合のため	39	6.3%	1	1.5%	2	2.2%	5	5.1%
家族の都合のため	80	12.8%	16	24.6%	12	13.3%	16	16.3%
自身の就学のため	6	1.0%	0	0.0%	1	1.1%	1	1.0%
結婚のため	114	18.3%	1	1.5%	16	17.8%	19	19.4%
大垣市に魅力を感じたため	13	2.1%	0	0.0%	4	4.4%	2	2.0%
その他	15	2.4%	0	0.0%	3	3.3%	2	2.0%
無回答	5	0.8%	1	1.5%	0	0.0%	0	0.0%

選択項目	50～59歳		60～69歳		70歳以上		年齢不明	
	人数	構成比	人数	構成比	人数	構成比	人数	構成比
生まれたときから 大垣市に住んでいる	53	45.7%	57	49.1%	60	44.4%	1	33.3%
仕事の都合のため	8	6.9%	9	7.8%	12	8.9%	0	0.0%
住宅の都合のため	12	10.3%	9	7.8%	10	7.4%	0	0.0%
家族の都合のため	11	9.5%	10	8.6%	15	11.1%	0	0.0%
自身の就学のため	1	0.9%	1	0.9%	2	1.5%	0	0.0%
結婚のため	25	21.6%	24	20.7%	28	20.7%	1	33.3%
大垣市に魅力を感じたため	3	2.6%	2	1.7%	2	1.5%	0	0.0%
その他	3	2.6%	3	2.6%	4	3.0%	0	0.0%
無回答	0	0.0%	1	0.9%	2	1.5%	1	33.3%

〔年齢別（男性）〕

選択項目	全体		29歳以下		30～39歳		40～49歳	
	人数	構成比	人数	構成比	人数	構成比	人数	構成比
生まれたときから 大垣市に住んでいる	171	58.2%	18	60.0%	23	69.7%	26	57.8%
仕事の都合のため	33	11.2%	4	13.3%	1	3.0%	6	13.3%
住宅の都合のため	19	6.5%	1	3.3%	1	3.0%	0	0.0%
家族の都合のため	37	12.6%	7	23.3%	3	9.1%	9	20.0%
自身の就学のため	4	1.4%	0	0.0%	1	3.0%	1	2.2%
結婚のため	16	5.4%	0	0.0%	2	6.1%	2	4.4%
大垣市に魅力を感じたため	7	2.4%	0	0.0%	2	6.1%	1	2.2%
その他	5	1.7%	0	0.0%	0	0.0%	0	0.0%
無回答	2	0.7%	0	0.0%	0	0.0%	0	0.0%

選択項目	50～59歳		60～69歳		70歳以上		年齢不明	
	人数	構成比	人数	構成比	人数	構成比	人数	構成比
生まれたときから 大垣市に住んでいる	24	51.1%	40	64.5%	40	51.9%	0	0.0%
仕事の都合のため	5	10.6%	6	9.7%	11	14.3%	0	0.0%
住宅の都合のため	6	12.8%	4	6.5%	7	9.1%	0	0.0%
家族の都合のため	7	14.9%	2	3.2%	9	11.7%	0	0.0%
自身の就学のため	0	0.0%	0	0.0%	2	2.6%	0	0.0%
結婚のため	2	4.3%	6	9.7%	4	5.2%	0	0.0%
大垣市に魅力を感じたため	1	2.1%	2	3.2%	1	1.3%	0	0.0%
その他	2	4.3%	2	3.2%	1	1.3%	0	0.0%
無回答	0	0.0%	0	0.0%	2	2.6%	0	0.0%

〔年齢別（女性）〕

選択項目	全体		29歳以下		30～39歳		40～49歳	
	人数	構成比	人数	構成比	人数	構成比	人数	構成比
生まれたときから 大垣市に住んでいる	126	38.5%	21	60.0%	21	36.8%	17	32.1%
仕事の都合のため	21	6.4%	3	8.6%	7	12.3%	4	7.5%
住宅の都合のため	20	6.1%	0	0.0%	1	1.8%	5	9.4%
家族の都合のため	42	12.8%	9	25.7%	9	15.8%	7	13.2%
自身の就学のため	2	0.6%	0	0.0%	0	0.0%	0	0.0%
結婚のため	98	30.0%	1	2.9%	14	24.6%	17	32.1%
大垣市に魅力を感じたため	6	1.8%	0	0.0%	2	3.5%	1	1.9%
その他	10	3.1%	0	0.0%	3	5.3%	2	3.8%
無回答	2	0.6%	1	2.9%	0	0.0%	0	0.0%

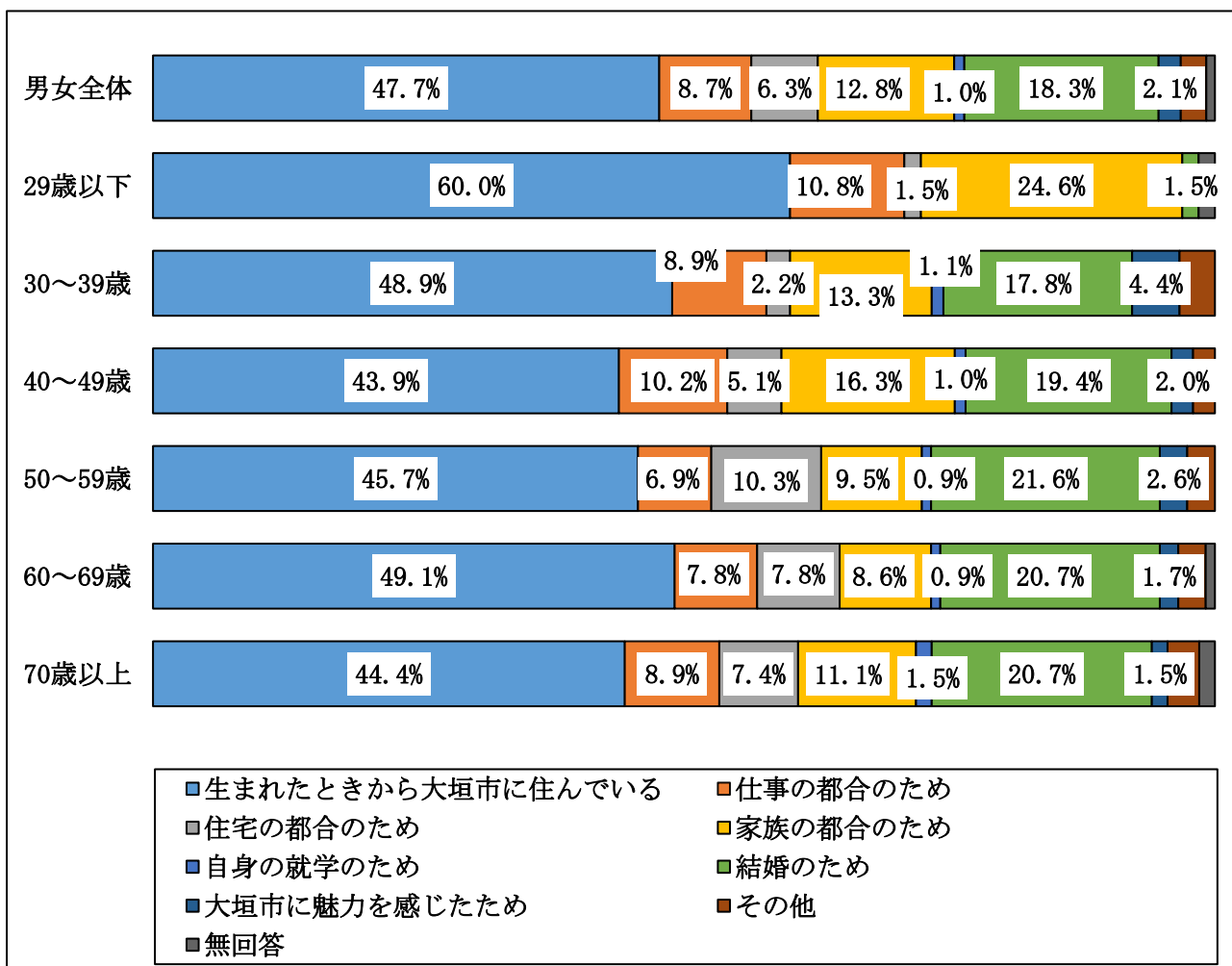
選択項目	50～59歳		60～69歳		70歳以上		年齢不明	
	人数	構成比	人数	構成比	人数	構成比	人数	構成比
生まれたときから 大垣市に住んでいる	29	42.0%	17	31.5%	20	35.1%	1	50.0%
仕事の都合のため	3	4.3%	3	5.6%	1	1.8%	0	0.0%
住宅の都合のため	6	8.7%	5	9.3%	3	5.3%	0	0.0%
家族の都合のため	4	5.8%	8	14.8%	5	8.8%	0	0.0%
自身の就学のため	1	1.4%	1	1.9%	0	0.0%	0	0.0%
結婚のため	23	33.3%	18	33.3%	24	42.1%	1	50.0%
大垣市に魅力を感じたため	2	2.9%	0	0.0%	1	1.8%	0	0.0%
その他	1	1.4%	1	1.9%	3	5.3%	0	0.0%
無回答	0	0.0%	1	1.9%	0	0.0%	0	0.0%

本設問を年齢別で比較すると、「生まれたときから大垣市に住んでいる」と答えた人の割合は、「29歳以下」（60.0%）が最も多く、次いで「60～69歳」（49.1%）、「30～39歳」（48.9%）となっています。

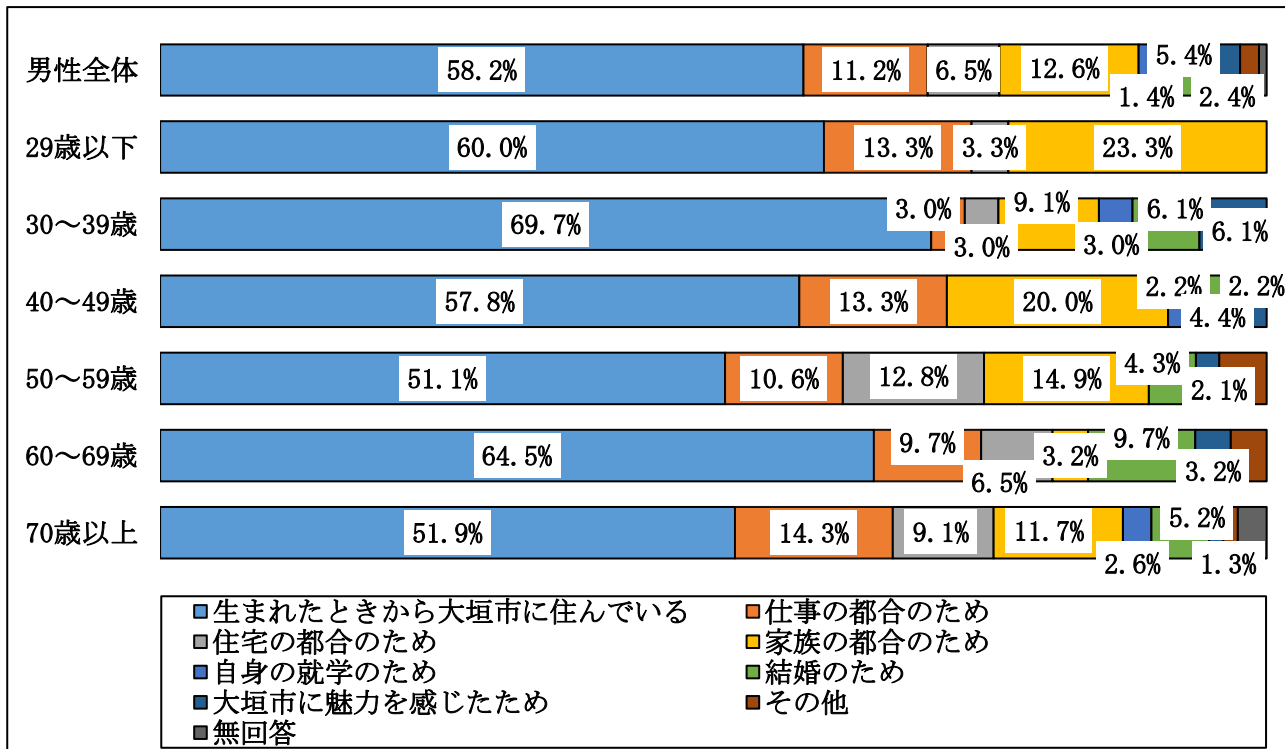
また、「結婚のため」と答えた人の割合は、「50～59歳」（21.6%）が最も多く、次いで「60～69歳」（20.7%）、「70歳以上」（20.7%）となっています。

「結婚のため」と答えた人の割合を男女別でみると、男性が5.4%に対し、女性が30.0%であり、結婚を理由として大垣市に居住する人は女性の方が多くなっています。

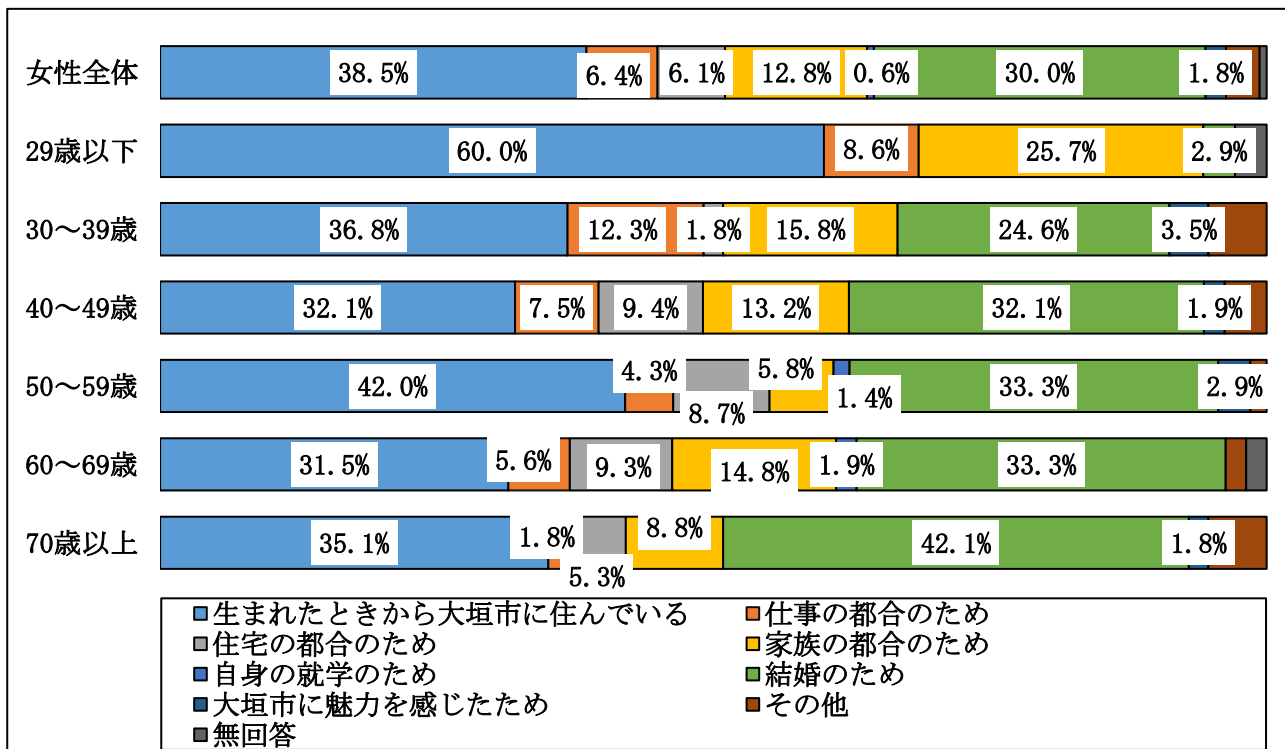
〔年齢別（男女全体）〕



〔年齢別（男性）〕



〔年齢別（女性）〕



2-2 大垣市の住みやすさについて

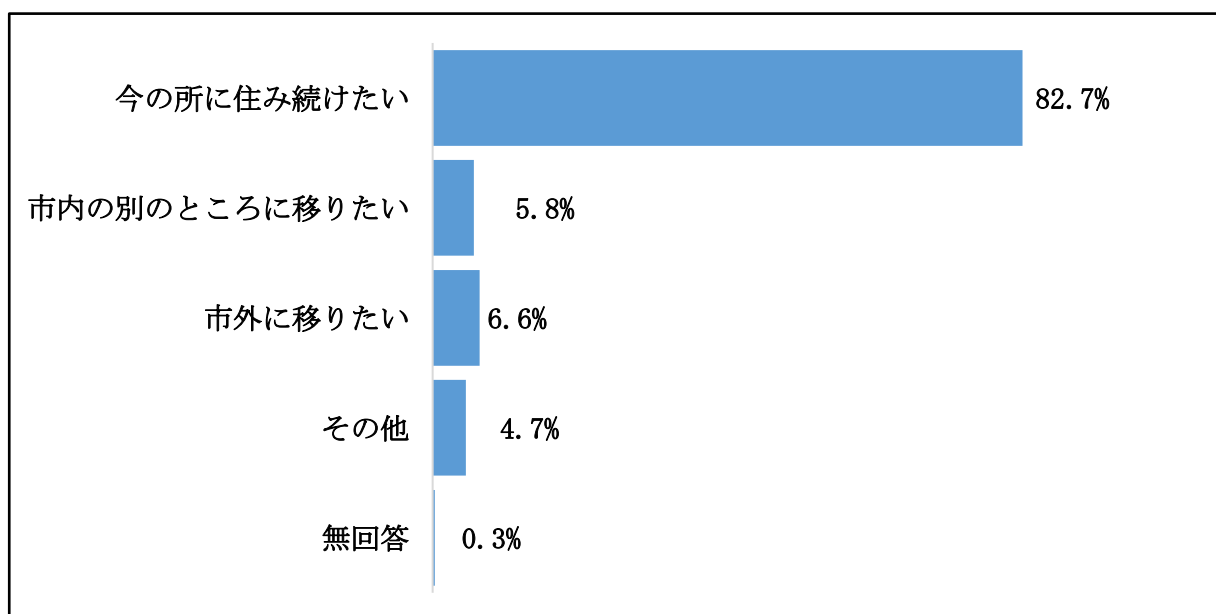
(8) 定住意向（問8）

あなたは大垣市に住み続けたいと思いますか。次の中から1つ選んでください。

定住意向をお聞きしたところ、「今の所に住み続けたい」が82.7%と最も多く、次いで「市外に移りたい」（6.6%）、「市内の別のところに移りたい」（5.8%）となっています。

「今の所に住み続けたい」と「市内の別のところに移りたい」と答えた人の割合を合計した88.5%の人が、市内に住み続けたいと思っています。

選択項目	人数	構成比
今の所に住み続けたい	515	82.7%
市内の別のところに移りたい	36	5.8%
市外に移りたい	41	6.6%
その他	29	4.7%
無回答	2	0.3%
合計	623	100.0%

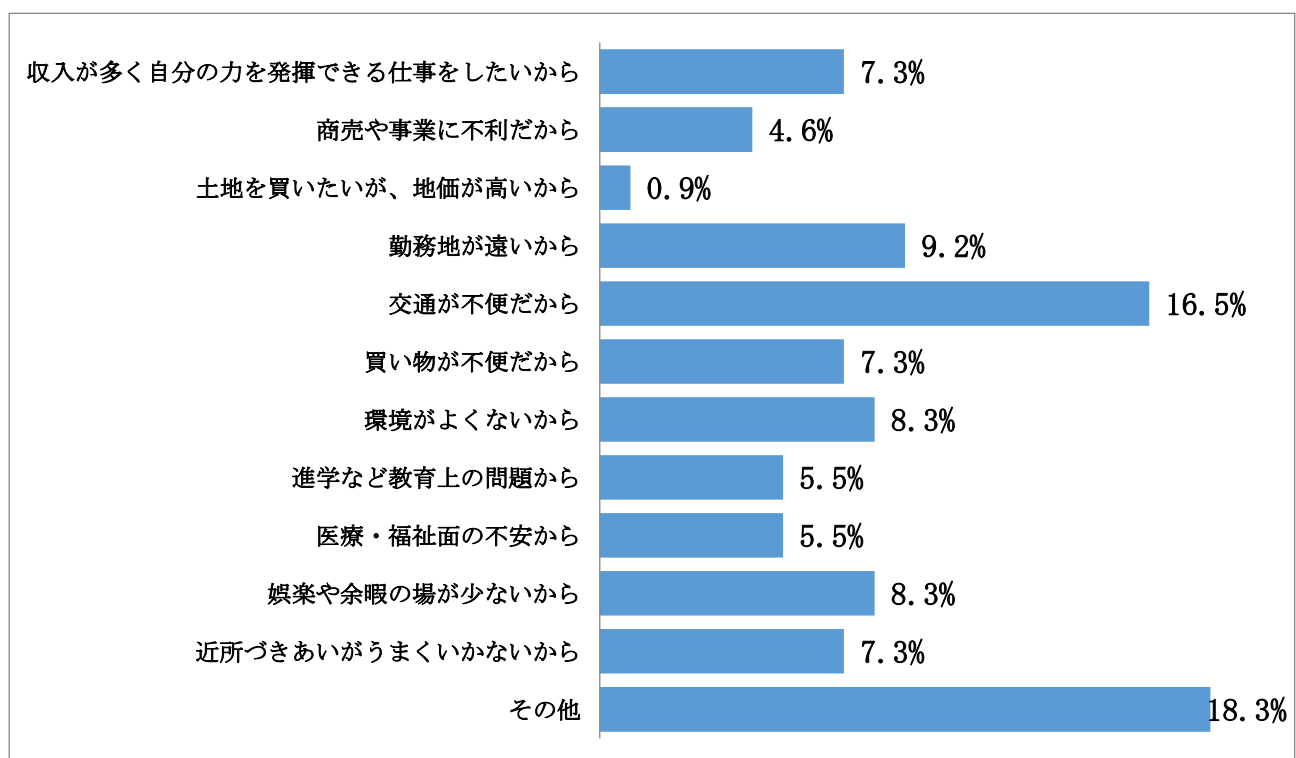


(9) 移りたい理由 (問9)

今の所から移りたいと思われる理由について、次の中から2つまで選んでください。
(問8で、「市内の別のところに移りたい」または「市外に移りたい」と回答された方のみ。)

移りたい理由をお聞きしたところ、「その他」が18.3%と最も多く、次いで「交通が不便だから」(16.5%)、「勤務地が遠いから」(9.2%)となっています。

選択項目	回答者数	回答率	選択項目	回答者数	回答率
収入が多く自分の力を発揮できる仕事をしたいから	8	7.3%	進学など教育上の問題から	6	5.5%
商売や事業に不利だから	5	4.6%	医療・福祉面の不安から	6	5.5%
土地を買いたいが、地価が高いから	1	0.9%	娯楽や余暇の場が少ないから	9	8.3%
勤務地が遠いから	10	9.2%	近所づきあいがうまくいかないから	8	7.3%
交通が不便だから	18	16.5%	その他	20	18.3%
買い物が不便だから	8	7.3%	無回答	1	0.9%
環境がよくないから	9	8.3%	合計	109	100.0%



2-3 大垣市の取り組みに対する満足度・重要度等について

(1) 6つの未来のピース毎に定めた分野の取り組みに対する満足度・重要度（問10）

市の取り組みについて、現状における「満足度」と、今後の取り組みとしての「重要度」をおたずねします。【各項目について現在の満足度、今後の重要度で各1つ選択】

① 分析方法

1) 加重平均値

満足度と重要度については、5段階評価にて各選択肢を点数化し、各選択肢の回答数にその点数を乗じ、総回答者数で除することにより、加重平均値を算出し分析しました。

なお、加重平均値については、小数点以下第3位を四捨五入し算出しています。

したがって、回答者全員が「①：満足している」を選択した場合の加重平均値は、最も大きい「2.00」となり、逆に、回答者全員が「⑤：不満である」を選択した場合の加重平均値は、最も小さい「-2.00」となります。つまり、加重平均値が「2.00」に近づくほど、満足度が高い、または、重要度が高いと言えます。

満足度		重要度	
選択肢	点数	選択肢	点数
① 満足している	+2点	① 重要である	+2点
② やや満足している	+1点	② やや重要である	+1点
③ ふつう	0点	③ ふつう	0点
④ やや不満である	-1点	④ あまり重要でない	-1点
⑤ 不満である	-2点	⑤ 重要でない	-2点

加重平均値	評価
2.00	満足度・重要度が高い
1.00	↑
0.00	ふつう
-1.00	↓
-2.00	満足度・重要度が低い

2) ニーズ度

市民ニーズを把握するため、満足度及び重要度の加重平均値からニーズ度を算出しました。ニーズ度が高いほど、今後、優先的かつ重点的に取り組むべき分野と言えます。

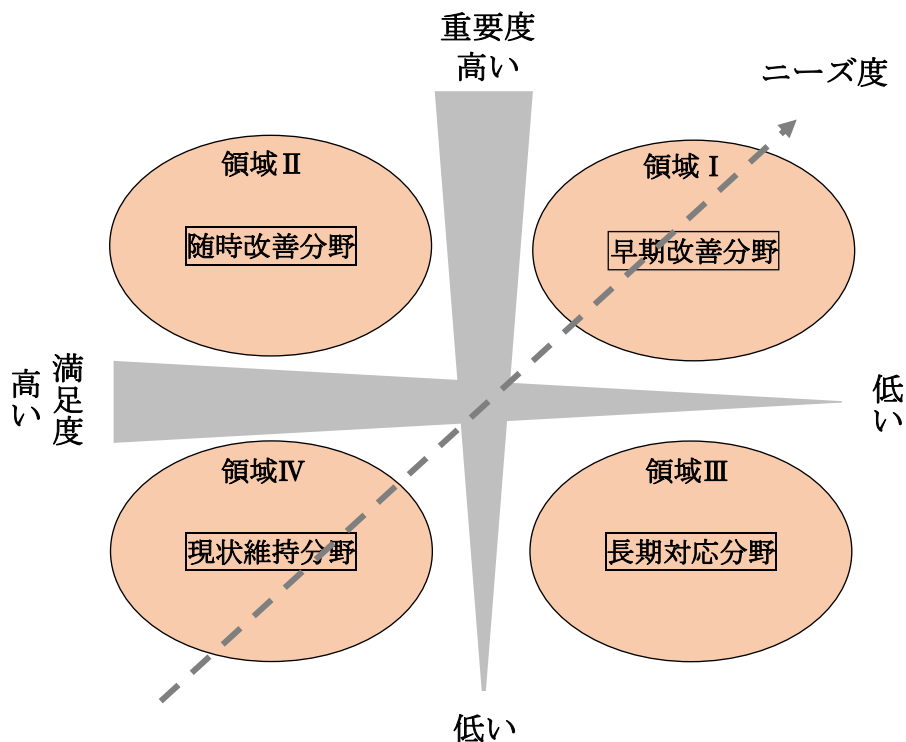
回答者全員が重要度で「①：重要である」を選択（加重平均値は2.00となる）し、満足度で「⑤：不満である」を選択（加重平均値は-2.00となる）した場合は、ニーズ度が最も大きくなり、逆に、重要度で「⑤：重要でない」を選択（加重平均値は-2.00となる）し、満足度で「①：満足している」を選択（加重平均値は2.00となる）した場合は、ニーズ度が最も小さくなります。

$$\text{ニーズ度} = \text{重要度（加重平均値）} - \text{満足度（加重平均値）}$$

3) 分布図

満足度及び重要度の加重平均値の分布状況については、満足度を横軸に、重要度を縦軸にとり、各平均値を境として、4つの領域に分類しました。

〔満足度と重要度によるニーズ度と分布図のイメージ図〕



※ ニーズ度は、右上45度方向のベクトル上における各施策の位置を数値化したものであり、右上に位置するほどニーズ度が高くなります。

〔設問項目〕

未来のピース	分野	No.	設問項目
ピース1 みんなが住みやすいまち (都市基盤)	土地利用・市街地	1	地域の特性に応じた土地利用や市街地の整備
	住生活	2	安心してくらせる居住環境の整備
	景観・公園・緑化	3	良好な景観と身近に利用できる公園・緑地の充実
	水道・下水道	4	安全で安心な水道水の供給や下水道の計画的な整備
	総合交通・道路	5	安全で利便性の高い公共交通網や道路環境の整備
	移住・定住	6	若者をはじめ、子育て世代の移住・定住の促進
	情報通信	7	I C T人材の育成やI C T利活用の推進
ピース2 みんなが元気なまち (産業振興)	産 業	8	産業活性化の推進や産業を支える人材の確保・育成
	商 業	9	中心市街地や商業の活性化
	農 業	10	農業の振興や活性化
	森林・林業	11	森林の整備や森林資源の利活用
	観 光	12	地域資源を生かした観光振興や観光交流の促進
	労 働	13	安心して働くことのできる就労環境の整備
ピース3 みんなが安心するまち (生活環境)	治 水	14	浸水被害や土砂災害のリスク低減に向けた水害対策の推進
	防 災	15	防災力の向上や防災体制の整備、災害時支援体制の充実
	消防・救急	16	消防体制や救急救助体制の充実
	生活安全	17	防犯対策や交通安全対策、消費者の安全対策の充実
	生活環境	18	地球温暖化対策や自然環境保全の推進、環境衛生の向上
	廃棄物	19	廃棄物処理体制の充実、ごみの減量やリサイクルなどの推進

未来のピース	分野	No.	設問項目
ピース4 みんながあった かいまち (健康・福祉・人 権)	健康	20	健康づくりの推進や感染症予防の促進
	医療	21	良質な医療の提供や救急医療体制の充実
	地域福祉	22	地域福祉の推進や福祉施設の充実
	障がい者(児) 福祉	23	障がい者の自立した生活や就労への支援、 社会参加の促進、障がい児への支援
	高齢者福祉	24	高齢者の生きがい、健康づくりの推進や自 立した生活への支援
	社会保障	25	社会保障制度の適正な運用や生活困窮者の 自立への支援
	人権	26	人権意識の高揚に向けた人権尊重や人権教 育の推進
	男女共同参画	27	男女がお互いを尊重しあえるまちの実現に 向けた男女共同参画の推進
ピース5 みんなが成長す るまち (人づくり)	多文化共生	28	国籍にとらわれずお互いを尊重しあえるま ちの実現に向けた多文化共生の推進
	子育て支援	29	母子保健サービスや乳幼児期の保育・教育、 子育て支援などの充実
	青少年健全育成	30	健全な青少年の育成や社会環境づくりの推 進
	学校教育	31	学力向上の推進や健全な心と体の育成、多 様なニーズに応じた教育の推進
	生涯学習	32	生涯にわたり学び、生きがいをもって活動 的にくらす環境の整備
	生涯スポーツ	33	生涯スポーツや競技スポーツの振興、スポ ーツ環境の充実
ピース6 みんなが主役の まち (市民協働)	文化振興	34	芸術文化の振興や文化財の活用、ふるさと 文化の高揚
	市民協働	35	市民協働の推進や地域自治活動の促進
	行政経営	36	開かれた行政や行政資源の最適化及び効率 化の推進

② 分析結果

1) 満足度

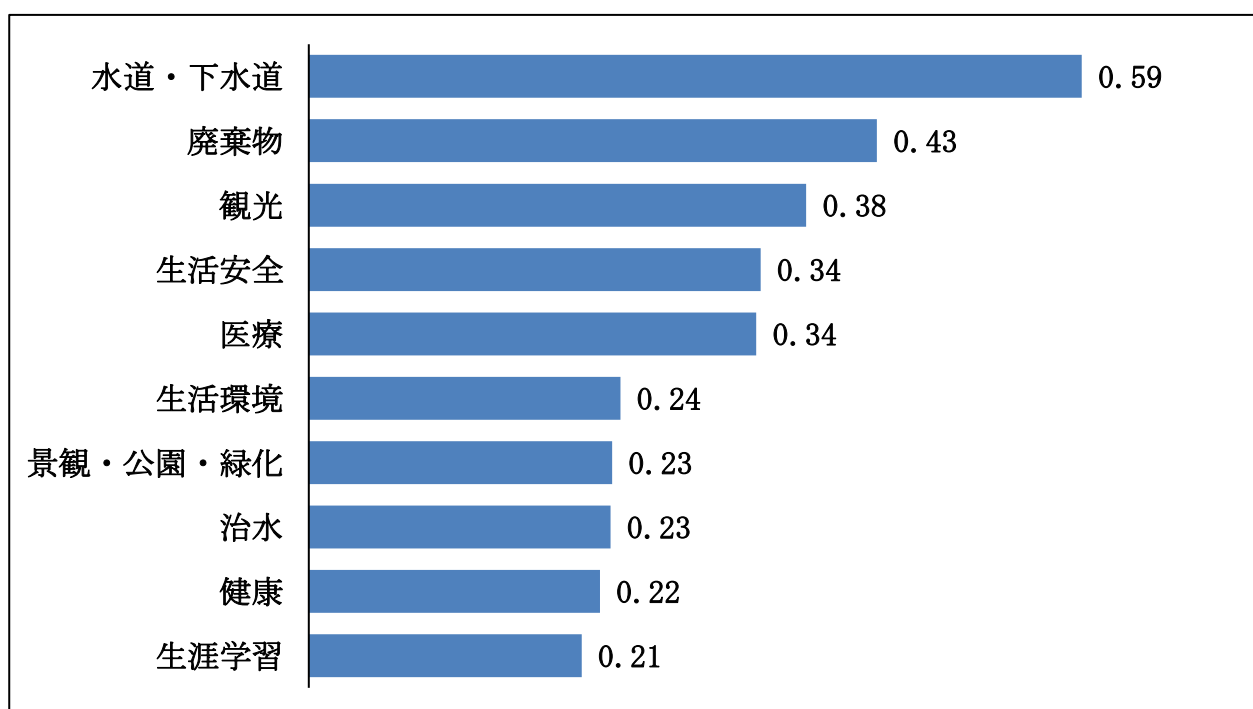
1. 満足度が高い分野

最も満足度が高い分野は「水道・下水道」（0.59）で、次いで「廃棄物」（0.43）、
「観光」（0.38）となっています。

〔満足度 上位10分野〕

順位	分野	満足度
1	水道・下水道	0.59
2	廃棄物	0.43
3	観光	0.38
4	生活安全	0.34
5	医療	0.34
6	生活環境	0.24
7	景観・公園・緑化	0.23
8	治水	0.23
9	健康	0.22
10	生涯学習	0.21

(※ 表中の数値は加重平均値。順位は、加重平均値の小数点第3位以下の数値にて比較。)



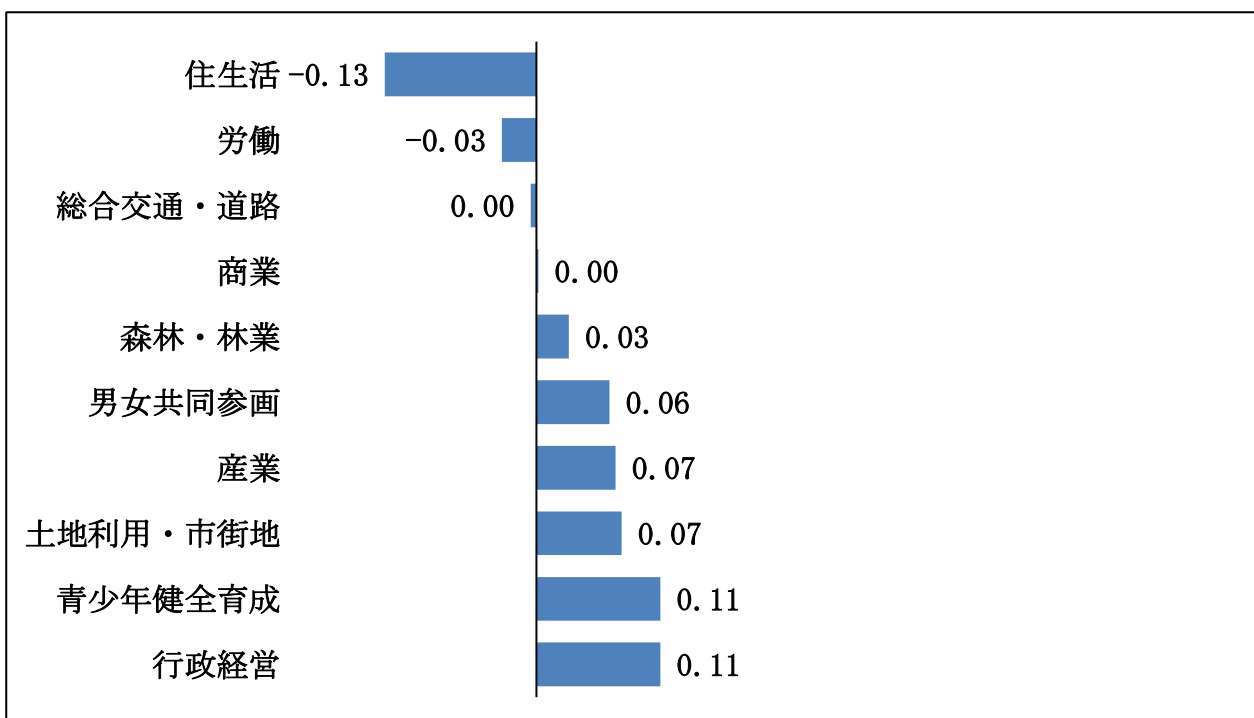
2. 満足度が低い分野

最も満足度が低い分野は「住生活」(-0.13)で、次いで「労働」(-0.03)、「総合交通・道路」(0.00)となっています。

〔満足度 下位10分野〕

順位	分野	満足度
36	住生活	-0.13
35	労働	-0.03
34	総合交通・道路	0.00
33	商業	0.00
32	森林・林業	0.03
31	男女共同参画	0.06
30	産業	0.07
29	土地利用・市街地	0.07
27	青少年健全育成	0.11
	行政経営	

(※ 表中の数値は加重平均値。順位は、加重平均値の小数点第3位以下の数値にて比較。)



2) 重要度

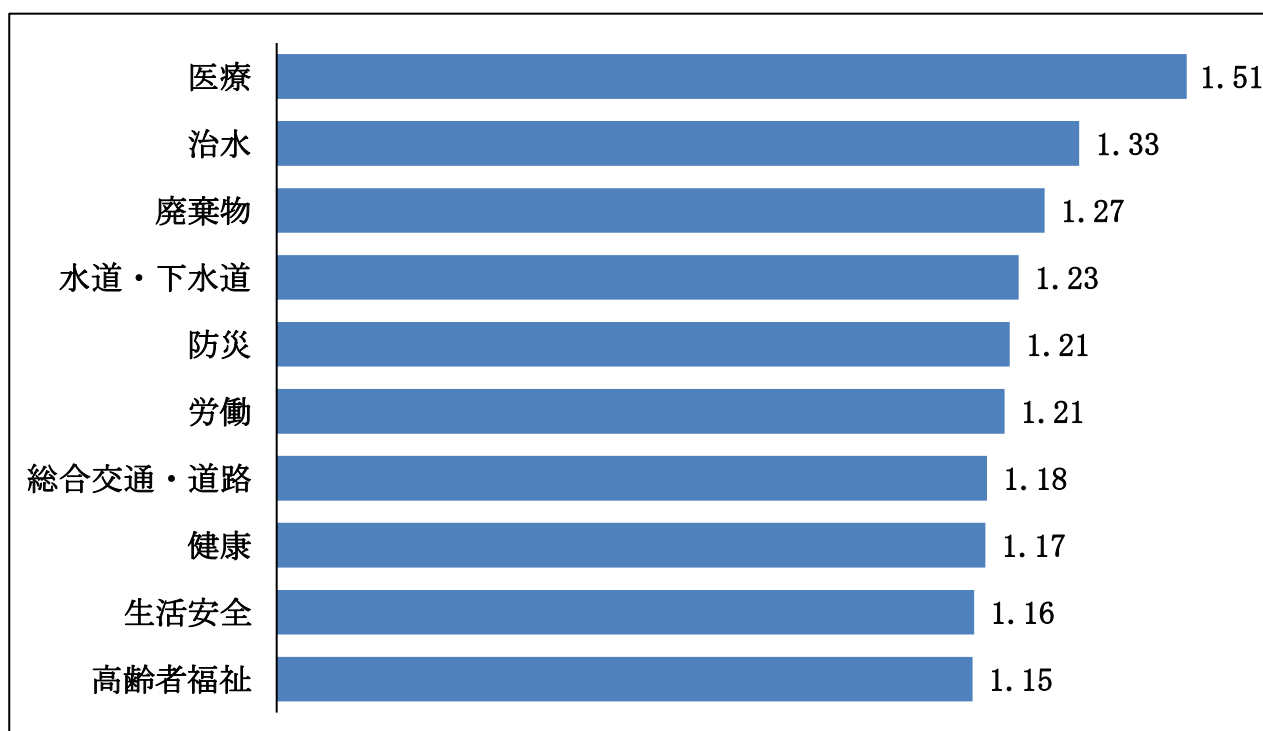
1. 重要度が高い分野

最も重要度が高い分野は「医療」（1.51）で、次いで「治水」（1.33）、「廃棄物」（1.27）となっています。

〔重要度 上位10分野〕

順位	分野	重要度
1	医療	1.51
2	治水	1.33
3	廃棄物	1.27
4	水道・下水道	1.23
5	防災	1.21
6	労働	1.21
7	総合交通・道路	1.18
8	健康	1.17
9	生活安全	1.16
10	高齢者福祉	1.15

（※ 表中の数値は加重平均値。順位は、加重平均値の小数点第3位以下の数値にて比較。）



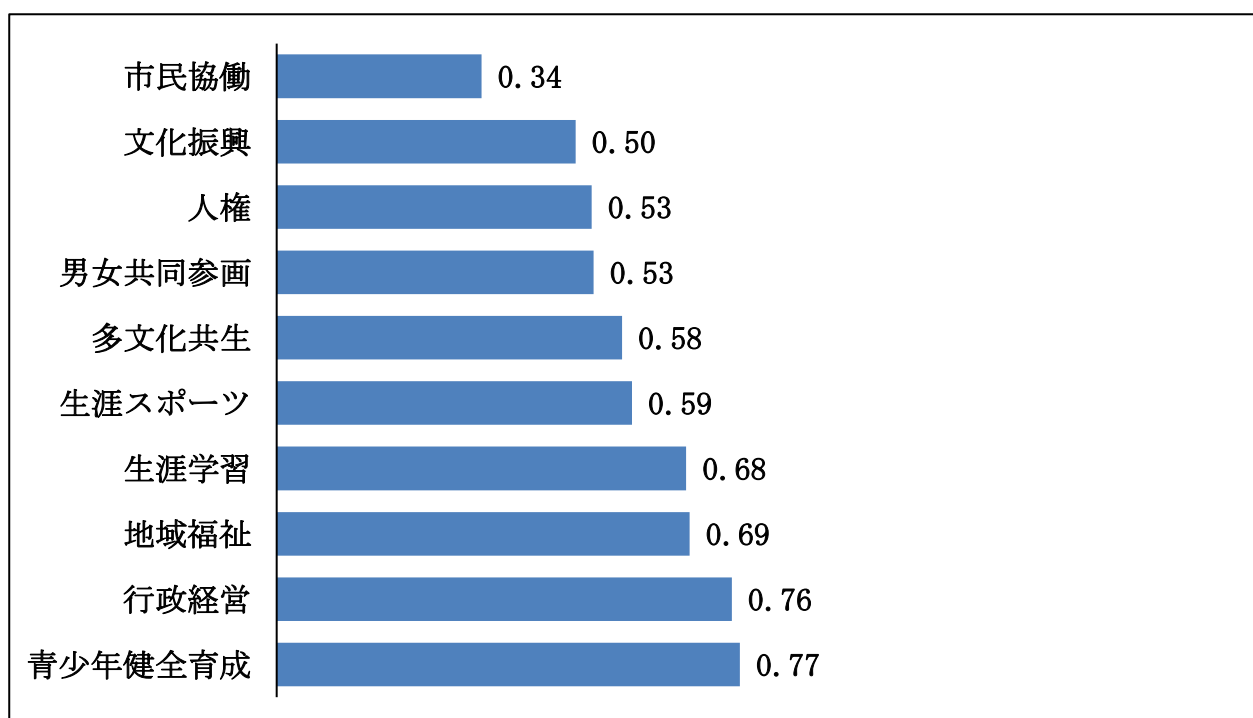
2. 重要度が低い分野

最も重要度が低い分野は「市民協働」（0.34）で、次いで「文化振興」（0.50）、
「人権」（0.53）となっています。

〔重要度 下位10分野〕

順位	分野	重要度
36	市民協働	0.34
35	文化振興	0.50
34	人権	0.53
33	男女共同参画	0.53
32	多文化共生	0.58
31	生涯スポーツ	0.59
30	生涯学習	0.68
29	地域福祉	0.69
28	行政経営	0.76
27	青少年健全育成	0.77

（※ 表中の数値は加重平均値。順位は、加重平均値の小数点第3位以下の数値にて比較。）



3) ニーズ度

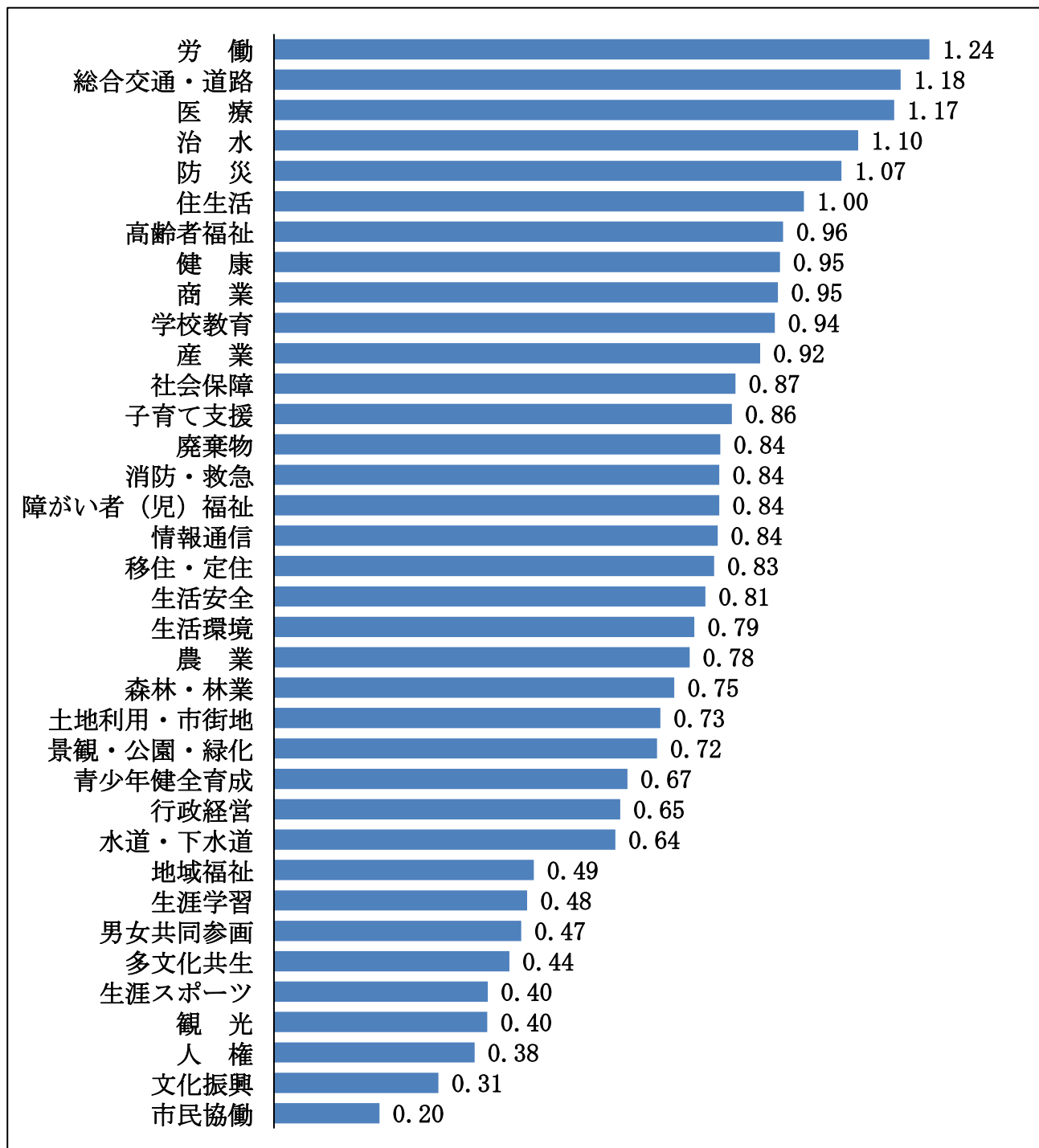
満足度及び重要度の加重平均値により、各分野のニーズ度を算出しています。

1. 大垣市未来ビジョン 施策体系図順

未来のピース	分野	No.	設 問 項 目	ニーズ度	ニーズ度 順位
ピース1 みんなが住みやすいまち (都市基盤)	土地利用・市街地	1	地域の特性に応じた土地利用や市街地の整備	0.73	23/36
	住生活	2	安心してくらせる居住環境の整備	1.00	6/36
	景観・公園・緑化	3	良好な景観と身近に利用できる公園・緑地の充実	0.72	24/36
	水道・下水道	4	安全で安心な水道水の供給や下水道の計画的な整備	0.64	27/36
	総合交通・道路	5	安全で利便性の高い公共交通網や道路環境の整備	1.18	2/36
	移住・定住	6	若者をはじめ、子育て世代の移住・定住の促進	0.83	18/36
	情報通信	7	I C T人材の育成やI C T利活用の推進	0.84	17/36
ピース2 みんなが元気なまち (産業振興)	産 業	8	産業活性化の推進や産業を支える人材の確保・育成	0.92	11/36
	商 業	9	中心市街地や商業の活性化	0.95	9/36
	農 業	10	農業の振興や活性化	0.78	21/36
	森林・林業	11	森林の整備や森林資源の利活用	0.75	22/36
	観 光	12	地域資源を生かした観光振興や観光交流の促進	0.40	33/36
ピース3 みんなが安心するまち (生活環境)	労 働	13	安心して働くことのできる就労環境の整備	1.24	1/36
	治 水	14	浸水被害や土砂災害のリスク低減に向けた水害対策の推進	1.10	4/36
	防 災	15	防災力の向上や防災体制の整備、災害時支援体制の充実	1.07	5/36
	消防・救急	16	消防体制や救急救助体制の充実	0.84	15/36
	生活安全	17	防犯対策や交通安全対策、消費者の安全対策の充実	0.81	19/36
	生活環境	18	地球温暖化対策や自然環境保全の推進、環境衛生の向上	0.79	20/36
ピース4 みんながあつた かいまち (健康・福祉・人権)	廃棄物	19	廃棄物処理体制の充実、ごみの減量やリサイクルなどの推進	0.84	14/36
	健 康	20	健康づくりの推進や感染症予防の促進	0.95	8/36
	医 療	21	良質な医療の提供や救急医療体制の充実	1.17	3/36
	地域福祉	22	地域福祉の推進や福祉施設の充実	0.49	28/36
	障がい者（児）福祉	23	障がい者の自立した生活や就労への支援、社会参加の促進、障がい児への支援	0.84	16/36
	高齢者福祉	24	高齢者の生きがい、健康づくりの推進や自立した生活への支援	0.96	7/36
	社会保障	25	社会保障制度の適正な運用や生活困窮者の自立への支援	0.87	12/36
	人 権	26	人権意識の高揚に向けた人権尊重や人権教育の推進	0.38	34/36
	男女共同参画	27	男女がお互いを尊重しあえるまちの実現に向けた男女共同参画の推進	0.47	30/36
	多文化共生	28	国籍にとらわれずお互いを尊重しあえるまちの実現に向けた多文化共生の推進	0.44	31/36
ピース5 みんなが成長するまち (人づくり)	子育て支援	29	母子保健サービスや乳幼児期の保育・教育、子育て支援などの充実	0.86	13/36
	青少年健全育成	30	健全な青少年の育成や社会環境づくりの推進	0.67	25/36
	学校教育	31	学力向上の推進や健全な心と体の育成、多様なニーズに応じた教育の推進	0.94	10/36
	生涯学習	32	生涯にわたり学び、生きがいをもって活動的にくらせる環境の整備	0.48	29/36
	生涯スポーツ	33	生涯スポーツや競技スポーツの振興、スポーツ環境の充実	0.40	32/36
ピース6 みんなが主役のまち (市民協働)	文化振興	34	芸術文化の振興や文化財の活用、ふるさと文化の高揚	0.31	35/36
	市民協働	35	市民協働の推進や地域自治活動の促進	0.20	36/36
	行政経営	36	開かれた行政や行政資源の最適化及び効率化の推進	0.65	26/36

(※ 網掛けはトップ10)

2. ニーズ度順



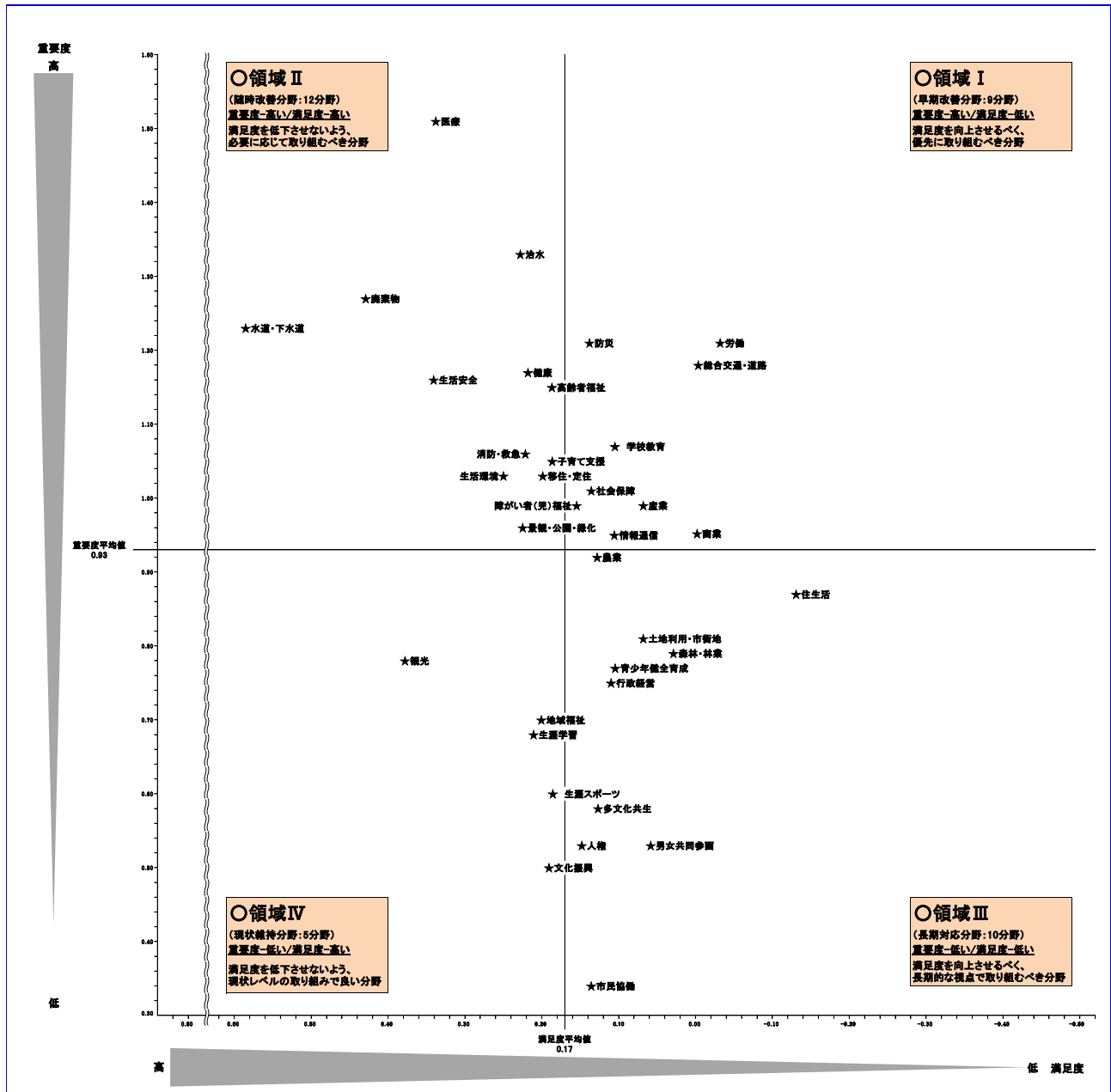
3. 満足度・重要度・ニーズ度の一覧表

未来のピース	分野	No.	設問項目	満足度 加重平均値	満足度 順位	重要度 加重平均値	重要度 順位	ニーズ度	ニーズ度 順位
ピース1 みんなが住みやすいまち (都市基盤)	土地利用・市街地	1	地域の特性に応じた土地利用や市街地の整備	0.07	29/36	0.80	24/36	0.73	23/36
	住生活	2	安心してらせる居住環境の整備	-0.13	36/36	0.87	23/36	1.00	6/36
	景観・公園・緑化	3	良好な景観と身近に利用できる公園・緑地の充実	0.23	7/36	0.95	19/36	0.72	24/36
	水道・下水道	4	安全で安心な水道水の供給や下水道の計画的な整備	0.59	1/36	1.23	4/36	0.64	27/36
	総合交通・道路	5	安全で利便性の高い公共交通網や道路環境の整備	0.00	34/36	1.18	7/36	1.18	2/36
	移住・定住	6	若者をはじめ、子育て世代の移住・定住の促進	0.20	12/36	1.03	14/36	0.83	18/36
	情報通信	7	I C T人材の育成やI C T利活用の推進	0.11	26/36	0.95	21/36	0.84	17/36
ピース2 みんなが元気なまち (産業振興)	産業	8	産業活性化の推進や産業を支える人材の確保・育成	0.07	30/36	0.98	17/36	0.92	11/36
	商業	9	中心市街地や商業の活性化	0.00	33/36	0.95	20/36	0.95	9/36
	農業	10	農業の振興や活性化	0.13	23/36	0.92	22/36	0.78	21/36
	森林・林業	11	森林の整備や森林資源の利活用	0.03	32/36	0.78	25/36	0.75	22/36
	観光	12	地域資源を生かした観光振興や観光交流の促進	0.38	3/36	0.78	26/36	0.40	33/36
	労働	13	安心して働くことのできる就労環境の整備	-0.03	35/36	1.21	6/36	1.24	1/36
ピース3 みんなが安心するまち (生活環境)	治水	14	浸水被害や土砂災害のリスク低減に向けた水害対策の推進	0.23	8/36	1.33	2/36	1.10	4/36
	防災	15	防災力の向上や防災体制の整備、災害時支援体制の充実	0.14	19/36	1.21	5/36	1.07	5/36
	消防・救急	16	消防体制や救急救助体制の充実	0.21	11/36	1.05	13/36	0.84	15/36
	生活安全	17	防犯対策や交通安全対策、消費者の安全対策の充実	0.34	4/36	1.16	9/36	0.81	19/36
	生活環境	18	地球温暖化対策や自然環境保全の推進、環境衛生の向上	0.24	6/36	1.03	15/36	0.79	20/36
	廃棄物	19	廃棄物処理体制の充実、ごみの減量やリサイクルなどの推進	0.43	2/36	1.27	3/36	0.84	14/36
ピース4 みんなが成長するまち (健康・福祉・人権)	健康	20	健康づくりの推進や感染症予防の促進	0.22	9/36	1.17	8/36	0.95	8/36
	医療	21	良質な医療の提供や救急医療体制の充実	0.34	5/36	1.51	1/36	1.17	3/36
	地域福祉	22	地域福祉の推進や福祉施設の充実	0.20	13/36	0.69	29/36	0.49	28/36
	障がい者(児)福祉	23	障がい者の自立した生活や就労への支援、社会参加の促進、障がい児への支援	0.14	22/36	0.98	18/36	0.84	16/36
	高齢者福祉	24	高齢者の生きがい、健康づくりの推進や自立した生活への支援	0.19	14/36	1.15	10/36	0.96	7/36
	社会保障	25	社会保障制度の適正な運用や生活困窮者の自立への支援	0.14	21/36	1.01	16/36	0.87	12/36
	人権	26	人権意識の高揚に向けた人権尊重や人権教育の推進	0.15	18/36	0.53	34/36	0.38	34/36
	男女共同参画・多文化共生	27	男女がお互いを尊重しあえるまちの実現に向けた男女共同参画の推進	0.06	31/36	0.53	33/36	0.47	30/36
	28	国籍にとらわれずお互いを尊重しあえるまちの実現に向けた多文化共生の推進	0.13	24/36	0.58	32/36	0.44	31/36	
ピース5 みんなが成長するまち (人づくり)	子育て支援	29	母子保健サービスや乳幼児期の保育・教育、子育て支援などの充実	0.19	17/36	1.05	12/36	0.86	13/36
	青少年健全育成	30	健全な青少年の育成や社会環境づくりの推進	0.11	27/36	0.77	27/36	0.67	25/36
	学校教育	31	学力向上の推進や健全な心と体の育成、多様なニーズに応じた教育の推進	0.11	25/36	1.06	11/36	0.94	10/36
	生涯学習	32	生涯にわたり学び、生きがいをもって活動的にくらしを環境の整備	0.21	10/36	0.68	30/36	0.48	29/36
	生涯スポーツ	33	生涯スポーツや競技スポーツの振興、スポーツ環境の充実	0.19	15/36	0.59	31/36	0.40	32/36
	文化振興	34	芸術文化の振興や文化財の活用、ふるさと文化の高揚	0.19	16/36	0.50	35/36	0.31	35/36
ピース6 みんなが主役のまち (市民協働)	市民協働	35	市民協働の推進や地域自治活動の促進	0.14	20/36	0.34	36/36	0.20	36/36
	行政経営	36	開かれた行政や行政資源の最適化及び効率化の推進	0.11	27/36	0.76	28/36	0.65	26/36

4) 分布図

満足度及び重要度の加重平均値を横軸と縦軸にした分布図を描いて、分野を4つの領域に区分しています。今後、満足度を向上させるべく、優先的に取り組むべき分野は、領域Ⅰの「早期改善分野（重要度が高く、満足度が低い）」となります。

1. 満足度・重要度の加重平均値 分布図



2. 分野別の傾向

■ 領域Ⅰ（早期改善分野：9分野）

満足度：低い 重要度：高い	満足度を向上させるべく、優先的に取り組むべき分野
------------------	--------------------------

◆ 領域Ⅰに分布する分野

- ・未来のピース1 みんなが住みやすいまち（都市基盤）
「総合交通・道路」、「情報通信」
- ・未来のピース2 みんなが元気なまち（産業振興）
「産業」、「商業」、「労働」
- ・未来のピース3 みんなが安心するまち（生活環境）
「防災」
- ・未来のピース4 みんながあったかいまち（健康・福祉・人権）
「障がい者（児）福祉」、「社会保障」
- ・未来のピース5 みんなが成長するまち（人づくり）
「学校教育」

■ 領域Ⅱ（随時改善分野：12分野）

満足度：高い 重要度：高い	満足度を低下させないよう、必要に応じて取り組むべき分野
------------------	-----------------------------

◆ 領域Ⅱに分布する分野

- ・未来のピース1 みんなが住みやすいまち（都市基盤）
「景観・公園・緑化」、「水道・下水道」、「移住・定住」
 - ・未来のピース3 みんなが安心するまち（生活環境）
「治水」、「消防・救急」、「生活安全」、「生活環境」、「廃棄物」
 - ・未来のピース4 みんながあったかいまち（健康・福祉・人権）
「健康」、「医療」、「高齢者福祉」
 - ・未来のピース5 みんなが成長するまち（人づくり）
「子育て支援」
-
-

■ 領域Ⅲ（長期対応分野：10分野）

満足度：低い 重要度：低い	満足度を向上させるべく、長期的な視点で取り組むべき分野
------------------	-----------------------------

◆ 領域Ⅲに分布する分野

- ・未来のピース1 みんなが住みやすいまち（都市基盤）
「土地利用・市街地」、「住生活」
- ・未来のピース2 みんなが元気なまち（産業振興）
「農業」、「森林・林業」
- ・未来のピース4 みんながあったかいまち（健康・福祉・人権）
「人権」、「男女共同参画」、「多文化共生」
- ・未来のピース5 みんなが成長するまち（人づくり）
「青少年健全育成」
- ・未来のピース6 みんなが主役のまち（市民協働）
「市民協働」、「行政経営」

■ 領域Ⅳ（現状維持分野：5分野）

満足度：高い 重要度：低い	満足度を低下させないよう、現状レベルの取り組みで良い分野
------------------	------------------------------

◆ 領域Ⅳに分布する分野

- ・未来のピース2 みんなが元気なまち（産業振興）
「観光」
- ・未来のピース4 みんながあったかいまち（健康・福祉・人権）
「地域福祉」
- ・未来のピース5 みんなが成長するまち（人づくり）
「生涯学習」、「生涯スポーツ」、「文化振興」

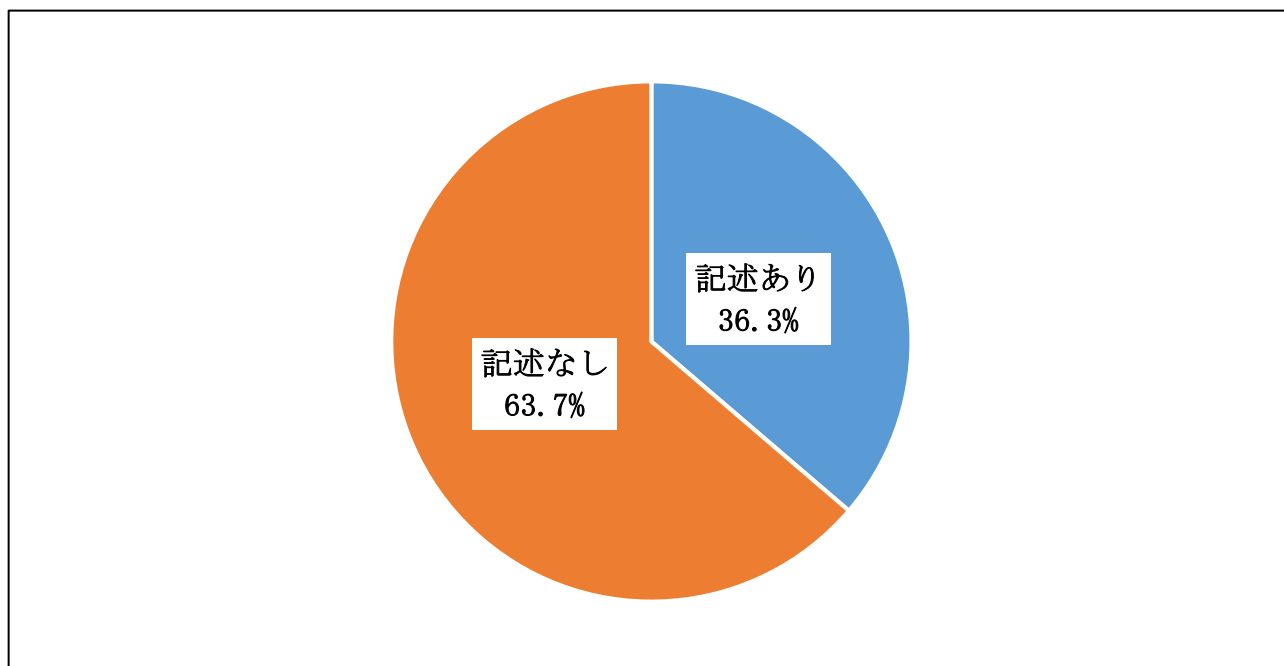
2-4 大垣市の魅力あるまちづくりに関する意見・要望等

(1) 大垣市の魅力あるまちづくりに関する意見、要望等（問11）

その他、大垣市の魅力あるまちづくりを進める上で、ご意見やご要望がございましたらご自由にお書きください。

「大垣市の魅力あるまちづくりに関する意見、要望等」についてお聞きしたところ、226人（36.3%）の方からご意見・ご要望をいただきました。

選択項目	人数	構成比
記述あり	226	36.3%
無回答	397	63.7%
合計	623	100.0%



※ ご意見・ご要望等を未来のピースごとに分類・集計しました。なお、複数記述の回答者がいるため、回答人数と意見の件数は異なります。

※ 表現は、趣意を損なわない程度に要約しました。()内の数字は類似意見の件数を示します。

① 未来のピース1 みんなが住みやすいまち（都市基盤）（73件）

主なご意見・ご要望等	
1	都市計画区域の見直し。（1件）
2	駅前の再開発の推進。（9件）
3	新たに市街化区域に指定された区域の住環境の整備。（1件）
4	空き家対策の推進。（7件）
5	老朽化した市営住宅の整備。（2件）
6	景観に関する肯定的な意見。（1件）
7	美しい景観づくり。（1件）
8	公園設備の整備。（2件）
9	公園の維持管理。（1件）
10	公園の新規整備。（7件）
11	憩いの場の創出。（2件）
12	緑の多いまちづくり。（1件）
13	井戸水に関する負担の軽減。（1件）
14	下水道整備に関する意見。（1件）
15	公共交通網の整備。（4件）
16	高齢者の交通手段確保。（12件）
17	コミュニティバスの運行。（3件）
18	バス停留所の整備。（1件）
19	自転車道の整備。（1件）
20	道路の混雑の緩和。（1件）
21	橋の新規整備。（1件）
22	道路環境の整備。（7件）
23	歩道におけるバリアフリー。（1件）
24	J Rガード下の交通渋滞の緩和。（1件）
25	移住・定住の促進。（3件）
26	ソフトピアジャパンを活用したICT化の促進。（1件）

② 未来のピース2 みんなが元気なまち（産業振興）（45件）

主なご意見・ご要望等

- 1 企業誘致の推進。（3件）
- 2 ソフトピアジャパンへのIT企業の誘致。（1件）
- 3 工場や物流センターの誘致。（1件）
- 4 駅前（商店街）の活性化。（13件）
- 5 空き店舗対策の推進。（1件）
- 6 商店街店舗の後継者の確保。（1件）
- 7 ショッピングモールの誘致。（1件）
- 8 魅力のある店舗の誘致。（4件）
- 9 農業の振興。（2件）
- 10 農業従事者の育成。（1件）
- 11 里山整備の推進。（1件）
- 12 上石津地域のPR。（1件）
- 13 観光PRの強化。（3件）
- 14 奥の細道むすびの地記念館周辺の観光強化。（1件）
- 15 大垣市のアンテナショップの整備。（1件）
- 16 目玉となる観光資源の創出。（1件）
- 17 マスコットキャラクターのPRを通じた観光振興。（1件）
- 18 観光客で賑わうまちづくり。（1件）
- 19 城下町のPR。（1件）
- 20 市制作アニメへの肯定的な意見。（1件）
- 21 若者のための働き口の確保。（1件）
- 22 中高年世代の働き口の確保。（2件）
- 23 地域経済の活性化。（1件）
- 24 元気のある個性的なまちづくり。（1件）

③ 未来のピース3 みんなが安心するまち（生活環境）（27件）

主なご意見・ご要望等

- 1 水路への蓋や柵の整備。（2件）
- 2 地下貯水槽の整備。（1件）
- 3 災害への対策。（3件）
- 4 地域防災訓練に関する意見。（1件）
- 5 消防団の見直し。（1件）
- 6 道路への防犯カメラや街灯の設置。（2件）
- 7 地球温暖化に対する懸念。（1件）
- 8 生活環境（悪臭、騒音、振動等関連）の向上。（4件）
- 9 野良猫による被害に関する意見。（1件）
- 10 ごみシールの料金・配布枚数の見直し。（3件）
- 11 ごみ分別アプリへの肯定的な意見。（1件）
- 12 資源回収時の協力金に関する意見。（1件）
- 13 ゴミのリサイクルに関する意見。（1件）
- 14 安心安全で住みやすいまちづくり。（5件）

④ 未来のピース4 みんながあったかいまち（健康・福祉・人権）（26件）

主なご意見・ご要望等

- 1 マスク等衛生用品の市民への配布。（1件）
- 2 健康診断に関する意見。（1件）
- 3 医療体制の充実。（2件）
- 4 市民病院診察料に係る大垣市民への優遇。（1件）
- 5 市民病院の病床数の拡充。（2件）
- 6 医療従事者等の待遇改善。（1件）
- 7 地域福祉のきめ細かい支援。（1件）
- 8 障がい者（児）や高齢者に対する福祉の充実。（4件）
- 9 障がい者（児）や高齢者が暮らしやすいまちづくり。（3件）
- 10 介護サービスの充実。（1件）
- 11 垣老の継続。（1件）
- 12 社会的弱者への福祉の充実。（2件）
- 13 人権意識の高揚。（2件）
- 14 多文化共生の推進。（4件）

⑤ 未来のピース5 みんなが成長するまち（人づくり）（46件）

主なご意見・ご要望等

- 1 保育園や小学校等の新規整備。（2件）
- 2 子育て支援の充実。（4件）
- 3 共働き世帯に対する子育て支援の充実。（2件）
- 4 安心して子育てできる環境の整備。（1件）
- 5 子育てしやすいまちづくり。（1件）
- 6 虐待死する子どもがいないまちづくり。（1件）
- 7 不妊治療助成の拡充。（2件）
- 8 子どもへの医療費助成に関する肯定的な意見。（1件）
- 9 中高生がいる家庭への支援。（1件）
- 10 子どもの貧困対策の充実。（1件）
- 11 子どもの健全な成長に関する意見。（1件）
- 12 P T A活動や子ども会等に係る親の負担に関する意見。（2件）
- 13 地域レベルで子どもを見守る体制づくり。（1件）
- 14 学校における新型コロナウイルス感染症対策に関する意見。（1件）
- 15 教育現場の負担軽減。（1件）
- 16 小学校区に関する意見。（3件）
- 17 教育の充実。（2件）
- 18 質の高い教育による学力向上。（1件）
- 19 ふるさと大垣科の見直し。（1件）
- 20 いじめ問題への対策。（1件）
- 21 教育現場での I C Tの活用。（2件）
- 22 図書館の魅力向上。（2件）
- 23 図書館のリニューアル。（1件）
- 24 図書館の新規整備。（2件）
- 25 体育施設（屋内）の整備。（2件）
- 26 スポーツ振興に向けた施設整備。（4件）
- 27 歴史を大切にしたまちづくり。（2件）
- 28 文化面での周辺市町との連携。（1件）

⑥ 未来のピース6 みんなが主役のまち（市民協働）（42件）

主なご意見・ご要望等

- 1 地区センターの新規整備。（1件）
- 2 自治会役員に対する資金援助。（1件）
- 3 自治会運営の見直し。（3件）
- 4 市民の声を取り入れたまちづくり。（1件）
- 5 市民が関心を持つような取り組みの実施。（3件）
- 6 情報発信方法の見直し。（6件）
- 7 各種制度に関する積極的な情報発信。（1件）
- 8 防災無線を活用した情報発信。（1件）
- 9 広報おおがきの発行回数の見直し。（1件）
- 10 広報のデジタル化。（1件）
- 11 市ホームページの改善。（1件）
- 12 税金の使途の適正化。（8件）
- 13 税金等の負担の軽減。（3件）
- 14 行政運営に関する意見。（5件）
- 15 財源の確保。（2件）
- 16 市サービスの一部有料化。（1件）
- 17 施設の老朽化に関する意見。（1件）
- 18 公共施設のリニューアル。（1件）
- 19 公共施設の維持管理に関する意見。（1件）

⑦ その他（60件）

主なご意見・ご要望等

- 1 魅力あるまちづくり。（1件）
- 2 市全域の活性化。（3件）
- 3 全ての世代が暮らしやすいまちづくり。（3件）
- 4 全国一住みやすいまちづくり。（1件）
- 5 単身者にも住みやすいまちづくり。（1件）
- 6 「水都」を生かしたまちづくり。（1件）
- 7 重点を絞った政策の推進。（1件）
- 8 全国から注目される取組の実施。（1件）
- 9 若者の増加に向けた施策の推進。（1件）
- 10 学校と地域企業の連携強化。（1件）
- 11 大学の誘致。（1件）
- 12 ペットを飼っている人向けのイベント等の実施。（1件）
- 13 職員の接遇に関する意見。（4件）
- 14 職員の質の向上。（1件）
- 15 専門知識（法律等）を有する人材の確保。（1件）
- 16 市議会議員の定数削減。（1件）
- 17 市議会議員立候補時の供託金の削減ないし廃止。（1件）
- 18 アンケートの内容・実施方法等に関する意見。（15件）
- 19 各施設の無料駐車場の整備及び既存駐車場の料金無料化。（6件）
- 20 公共施設での完全禁煙。（1件）
- 21 特別定額給付金の継続支給。（1件）
- 22 新型コロナウイルス感染症に係る感染防止対策の徹底。（1件）
- 23 新型コロナウイルス感染症対策に関する意見。（4件）
- 24 公平な便益の享受。（1件）
- 25 暮らしに関する意見。（2件）
- 26 カタカナ語の頻用に関する意見。（1件）
- 27 新庁舎に関する意見。（1件）
- 28 無戸籍者の把握に関する意見。（1件）
- 29 気兼ねなく相談できる窓口の整備。（1件）
- 30 死亡時手続きの専門窓口の設置。（1件）

大垣市未来ビジョンに係る
大垣市民アンケート調査票

令和 2 年 4 月

大 垣 市

1 あなたのことについて、該当する選択肢に☑をつけてください。（問1～問9）

（問1）あなたの性別は？	
<input type="checkbox"/> ① 男性	<input type="checkbox"/> ② 女性

（問2）あなたの年齢は？（令和2年4月1日現在の満年齢でお答えください。）					
<input type="checkbox"/> ① 29歳以下	<input type="checkbox"/> ② 30～39歳	<input type="checkbox"/> ③ 40～49歳	<input type="checkbox"/> ④ 50～59歳	<input type="checkbox"/> ⑤ 60～69歳	<input type="checkbox"/> ⑥ 70歳以上

（問3）あなたの職業は？			
<input type="checkbox"/> ① 会社員	<input type="checkbox"/> ② 公務員	<input type="checkbox"/> ③ 自営業	<input type="checkbox"/> ④ 学生
<input type="checkbox"/> ⑤ パート・アルバイト	<input type="checkbox"/> ⑥ その他（ ）		<input type="checkbox"/> ⑦ 家事専業・無職

（問4）あなたの勤務（自営）地は？【問3で、①～⑥を回答された方のみお答えください。】		
<input type="checkbox"/> ① 大垣市	<input type="checkbox"/> ② 大垣市周辺（西濃地域）	<input type="checkbox"/> ③ 岐阜市
<input type="checkbox"/> ④ 名古屋市	<input type="checkbox"/> ⑤ その他	

（問5）あなたの住所地（小学校区）は？					
<input type="checkbox"/> ① 興文小	<input type="checkbox"/> ② 東小	<input type="checkbox"/> ③ 西小	<input type="checkbox"/> ④ 南小	<input type="checkbox"/> ⑤ 北小	<input type="checkbox"/> ⑥ 日新小
<input type="checkbox"/> ⑦ 安井小	<input type="checkbox"/> ⑧ 宇留生小	<input type="checkbox"/> ⑨ 静里小	<input type="checkbox"/> ⑩ 綾里小	<input type="checkbox"/> ⑪ 江東小	<input type="checkbox"/> ⑫ 川並小
<input type="checkbox"/> ⑬ 中川小	<input type="checkbox"/> ⑭ 小野小	<input type="checkbox"/> ⑮ 荒崎小	<input type="checkbox"/> ⑯ 赤坂小	<input type="checkbox"/> ⑰ 青墓小	<input type="checkbox"/> ⑱ 牧田小
<input type="checkbox"/> ⑲ 一之瀬小	<input type="checkbox"/> ⑳ 多良小	<input type="checkbox"/> ㉑ 時小	<input type="checkbox"/> ㉒ 墨俣小		

（問6）大垣市での居住年数は？				
<input type="checkbox"/> ① 1年未満	<input type="checkbox"/> ② 1年以上 5年未満	<input type="checkbox"/> ③ 5年以上 10年未満	<input type="checkbox"/> ④ 10年以上 20年未満	<input type="checkbox"/> ⑤ 20年以上

（問7）あなたがお住まいとして大垣市を選んだ理由は何ですか。	
<input type="checkbox"/> ① 生まれたときから大垣市に住んでいる	<input type="checkbox"/> ⑤ 自身の就学のため
<input type="checkbox"/> ② 仕事の都合のため	<input type="checkbox"/> ⑥ 結婚のため
<input type="checkbox"/> ③ 住宅の都合のため	<input type="checkbox"/> ⑦ 大垣市に魅力を感じたため
<input type="checkbox"/> ④ 家族の都合のため	<input type="checkbox"/> ⑧ その他（ ）

（問8）あなたは大垣市に住み続けたいと思いますか。次の中から1つ選んでください。	
<input type="checkbox"/> ① 今の所に住み続けたい	<input type="checkbox"/> ③ 市外に移りたい
<input type="checkbox"/> ② 市内の別のところに移りたい	<input type="checkbox"/> ④ その他（ ）

No.	取り組みの内容	現状の満足度					今後の重要度				
		①満足している	②やや満足している	③ふつう	④やや不満である	⑤不満である	①重要である	②やや重要である	③ふつう	④あまり重要でない	⑤重要でない
35	市民協働の推進や地域自治活動の促進 【主な取り組み】 ◆ 市民活動団体との協働事業の推進 ◆ 市民活動団体への支援 ◆ 地区センターの整備  かがやきライフタウン大垣 春のつどい	<input type="checkbox"/>	<input type="checkbox"/>	<input type="checkbox"/>	<input type="checkbox"/>	<input type="checkbox"/>	<input type="checkbox"/>	<input type="checkbox"/>	<input type="checkbox"/>	<input type="checkbox"/>	<input type="checkbox"/>
36	開かれた行政や行政資源の最適化及び効率化の推進 【主な取り組み】 ◆ 広報活動の充実 ◆ 市政への市民意見の反映 ◆ 広域連携の推進	<input type="checkbox"/>	<input type="checkbox"/>	<input type="checkbox"/>	<input type="checkbox"/>	<input type="checkbox"/>	<input type="checkbox"/>	<input type="checkbox"/>	<input type="checkbox"/>	<input type="checkbox"/>	

3 自由意見（ご意見・ご提案等）をお願いします。（問11）

（問11）その他、大垣市の魅力あるまちづくりを進める上で、ご意見やご要望がございましたらご自由にお書きください。

以上で終わりです。ご協力いただき、ありがとうございました。

**大垣市未来ビジョンに係る
大垣市民アンケート調査報告書**

令和2年6月

発行 岐阜県大垣市
編集 企画部地域創生戦略課
岐阜県大垣市丸の内2丁目29番地
電話 (0584)81-4111 内線 2292