

大垣市未来ビジョンに係る  
大垣市民アンケート調査報告書

令和3年6月

大 垣 市

# 目 次

## 1 調査の概要

1-1	調査の目的	1
1-2	調査の設計	1
1-3	回収結果	1
1-4	報告書の見方	1

## 2 調査結果の分析

2-1	調査対象者の属性	2
2-2	大垣市の住みやすさについて	15
2-3	デジタル化について	17
2-4	大垣市の取り組みに対する満足度・重要度等について	21
2-5	大垣市の魅力あるまちづくりに関する意見・要望等	35

## 資 料

○	大垣市未来ビジョンに係る大垣市民アンケート調査票	43
---	--------------------------	----

---

---

## 1 調査の概要

### 1-1 調査の目的

本調査は、大垣市未来ビジョンに基づくまちづくりを継続的に進めていくにあたり、本市の取り組み等に対する市民の意見や意向を把握するため、市内に在住する一般市民に対して実施しました。

### 1-2 調査の設計

- (1) 調査地域 大垣市内全域
- (2) 調査対象 市内に在住する満18歳以上の男女1,500人
- (3) 抽出方法 無作為抽出
- (4) 調査方法 郵送配付し、次のいずれかの方法にて回収する無記名アンケート方式
  - ① 調査票への直接記入・郵送返送
  - ② インターネットによる回答
- (5) 調査期間 令和3年4月22日（木）～令和3年5月13日（木）

### 1-3 回収結果

610人（回収率：40.7%）

※ うちインターネット回答者数 135人（全回答者数に占める割合：22.1%）

### 1-4 報告書の見方

- (1) 比率は、すべて%（パーセンテージ）で表し、小数点以下第2位を四捨五入して算出しました。そのため合計が100%にならないことがあります。
- (2) 本報告書の表・グラフ等の見出し及び文章中での回答選択肢は、本来の意味を損なわない程度に省略して記載している場合があります。

---

---

## 2 調査結果の分析

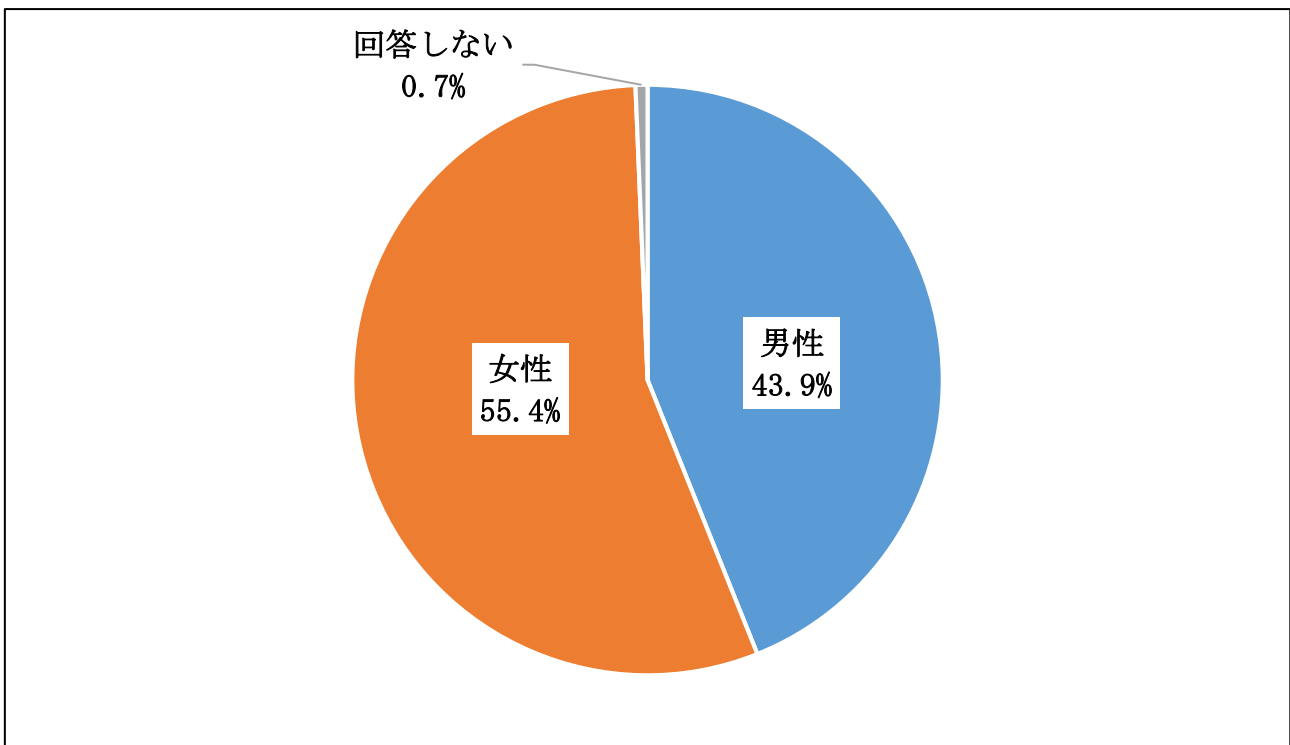
### 2-1 調査対象者の属性

#### (1) 対象者の性別（問1）

あなたの性別は？

「対象者の性別」は、「男性」が43.9%、「女性」が55.4%となっています。

選択項目	人数	構成比
男性	268	43.9%
女性	338	55.4%
回答しない	4	0.7%
合計	610	100.0%



---

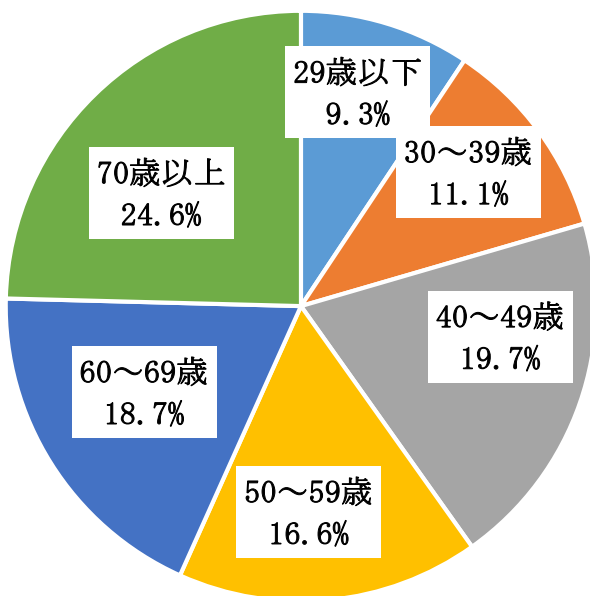
---

(2) 対象者の年齢（問2）

あなたの年齢は？（令和3年4月1日現在の満年齢でお答えください。）

「対象者の年齢」は、「70歳以上」が24.6%と最も多く、次いで「40～49歳」（19.7%）、  
「60～69歳」（18.7%）となっています。

選択項目	人数	構成比
29歳以下	57	9.3%
30～39歳	68	11.1%
40～49歳	120	19.7%
50～59歳	101	16.6%
60～69歳	114	18.7%
70歳以上	150	24.6%
合計	610	100.0%

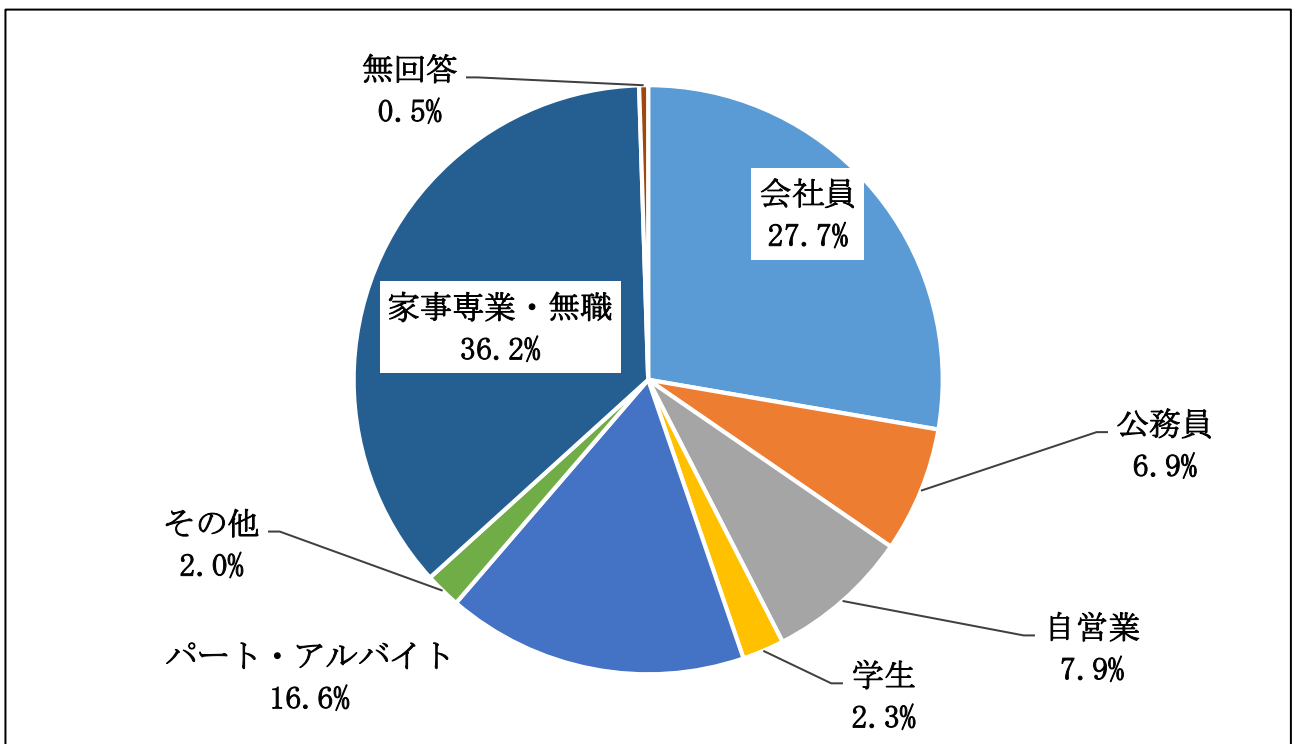


### (3) 対象者の職業（問3）

あなたの職業は？

「対象者の職業」は、「家事専業・無職」が36.2%と最も多く、次いで、「会社員」（27.7%）、「パート・アルバイト」（16.6%）となっています。

選択項目	人数	構成比
会社員	169	27.7%
公務員	42	6.9%
自営業	48	7.9%
学生	14	2.3%
パート・アルバイト	101	16.6%
その他	12	2.0%
家事専業・無職	221	36.2%
無回答	3	0.5%
合計	610	100.0%

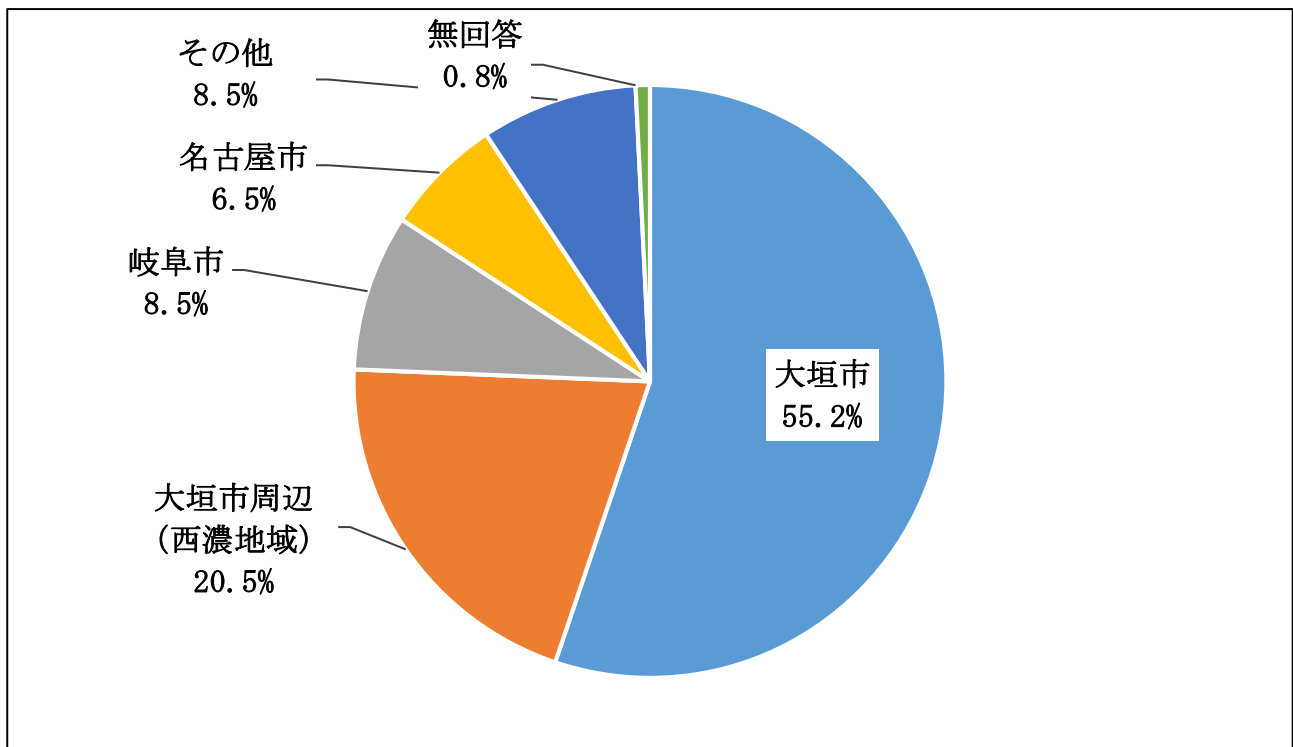


#### (4) 対象者の勤務（自営）地（問4）

あなたの勤務（自営）地は？（問3で、「家事専業・無職」と回答された方を除く。）

「対象者の勤務（自営）地」は、「大垣市」が55.2%と最も多く、次いで「大垣市周辺（西濃地域）」（20.5%）、「岐阜市」「その他」（8.5%）となっています。

選択項目	人数	構成比
大垣市	213	55.2%
大垣市周辺（西濃地域）	79	20.5%
岐阜市	33	8.5%
名古屋市	25	6.5%
その他	33	8.5%
無回答	3	0.8%
合計	386	100.0%

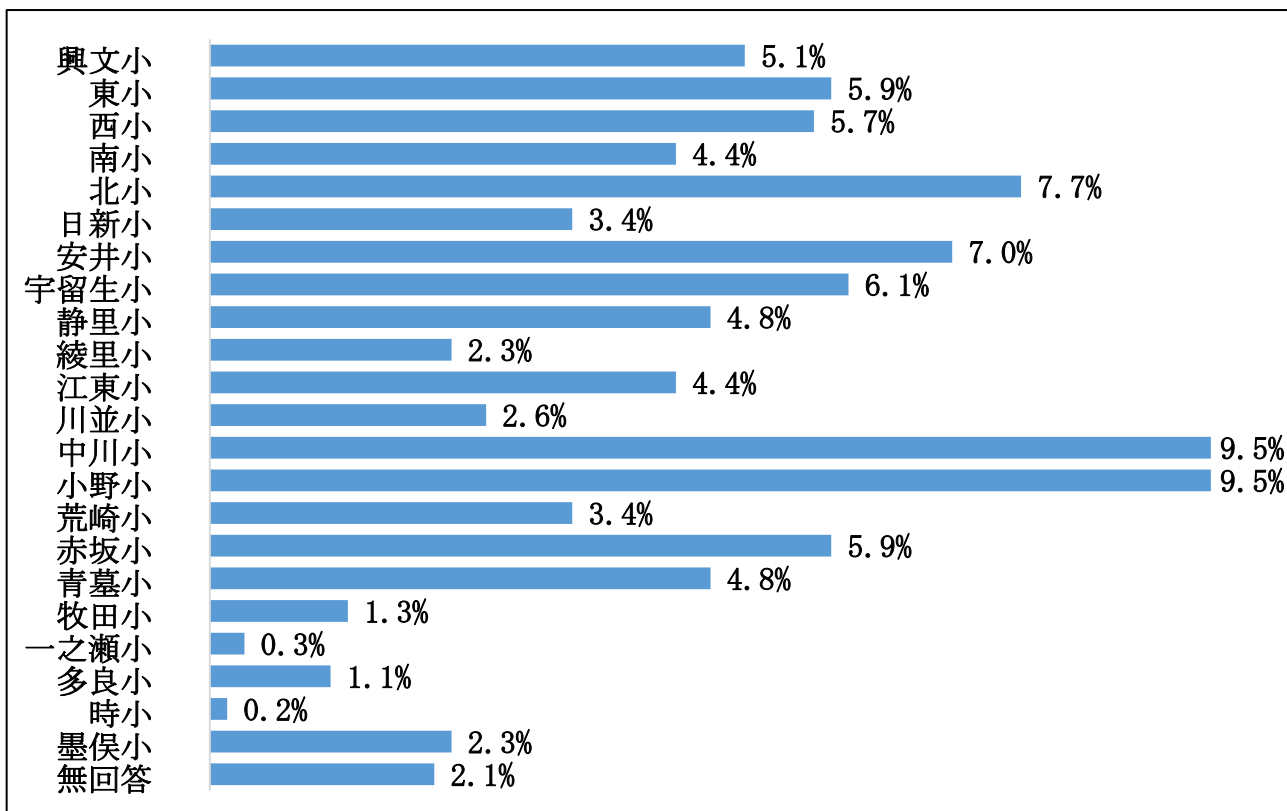


(5) 対象者の住所地（小学校区）（問5）

あなたの住所地（小学校区）は？

「対象者の住所地（小学校区）」は、「中川小学校区」「小野小学校区」が9.5%と最も多く、次いで「北小学校区」（7.7%）、「安井小学校区」（7.0%）となっています。

選択項目	人数	構成比	選択項目	人数	構成比	選択項目	人数	構成比
興文小	31	5.1%	静里小	29	4.8%	青墓小	29	4.8%
東小	36	5.9%	綾里小	14	2.3%	牧田小	8	1.3%
西小	35	5.7%	江東小	27	4.4%	一之瀬小	2	0.3%
南小	27	4.4%	川並小	16	2.6%	多良小	7	1.1%
北小	47	7.7%	中川小	58	9.5%	時小	1	0.2%
日新小	21	3.4%	小野小	58	9.5%	墨俣小	14	2.3%
安井小	43	7.0%	荒崎小	21	3.4%	無回答	13	2.1%
宇留生小	37	6.1%	赤坂小	36	5.9%	合計	610	100.0%

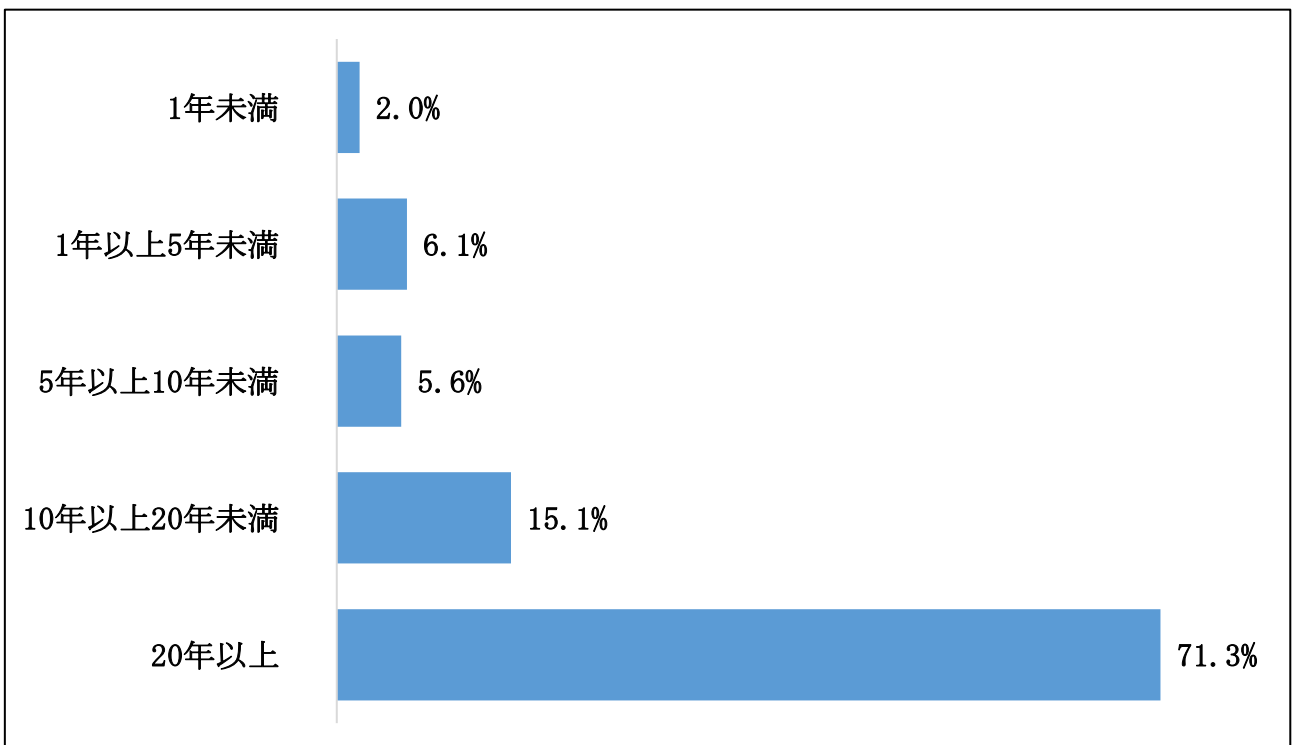


(6) 対象者の居住年数（問6）

大垣市での居住年数は？

「大垣市での居住年数」は、「20年以上」が71.3%と最も多く、次いで「10年以上20年未満」（15.1%）、「1年以上5年未満」（6.1%）となっています。

選択項目	人数	構成比
1年未満	12	2.0%
1年以上5年未満	37	6.1%
5年以上10年未満	34	5.6%
10年以上20年未満	92	15.1%
20年以上	435	71.3%
合計	610	100.0%

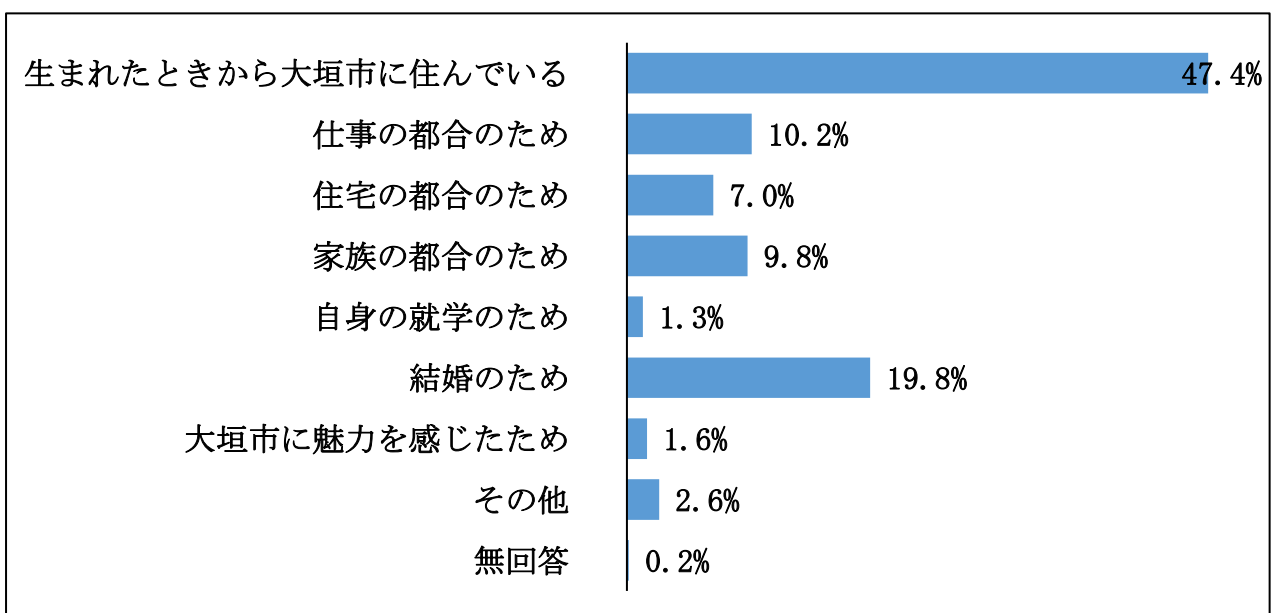


## (7) 対象者の大垣市居住の理由（問7）

あなたがお住まいとして大垣市を選んだ理由は何ですか？

「対象者の大垣市居住の理由」は、「生まれたときから大垣市に住んでいる」が47.4%と最も多く、次いで「結婚のため」（19.8%）、「仕事の都合のため」（10.2%）となっています。

選択項目	人数	構成比
生まれたときから大垣市に住んでいる	289	47.4%
仕事の都合のため	62	10.2%
住宅の都合のため	43	7.0%
家族の都合のため	60	9.8%
自身の就学のため	8	1.3%
結婚のため	121	19.8%
大垣市に魅力を感じたため	10	1.6%
その他	16	2.6%
無回答	1	0.2%
合計	610	100.0%



〔年齢別（全体）〕

選択項目	全体		29歳以下		30～39歳		40～49歳	
	人数	構成比	人数	構成比	人数	構成比	人数	構成比
生まれたときから 大垣市に住んでいる	289	47.4%	32	56.1%	30	44.1%	51	42.5%
仕事の都合のため	62	10.2%	6	10.5%	11	16.2%	13	10.8%
住宅の都合のため	43	7.0%	2	3.5%	8	11.8%	9	7.5%
家族の都合のため	60	9.8%	11	19.3%	1	1.5%	13	10.8%
自身の就学のため	8	1.3%	2	3.5%	1	1.5%	1	0.8%
結婚のため	121	19.8%	3	5.3%	13	19.1%	27	22.5%
大垣市に魅力を感じたため	10	1.6%	0	0.0%	3	4.4%	2	1.7%
その他	16	2.6%	1	1.8%	1	1.5%	3	2.5%
無回答	1	0.2%	0	0.0%	0	0.0%	1	0.8%

選択項目	50～59歳		60～69歳		70歳以上	
	人数	構成比	人数	構成比	人数	構成比
生まれたときから 大垣市に住んでいる	53	52.5%	58	50.9%	65	43.3%
仕事の都合のため	9	8.9%	5	4.4%	18	12.0%
住宅の都合のため	5	5.0%	9	7.9%	10	6.7%
家族の都合のため	9	8.9%	12	10.5%	14	9.3%
自身の就学のため	0	0.0%	2	1.8%	2	1.3%
結婚のため	21	20.8%	22	19.3%	35	23.3%
大垣市に魅力を感じたため	3	3.0%	2	1.8%	0	0.0%
その他	1	1.0%	4	3.5%	6	4.0%
無回答	0	0.0%	0	0.0%	0	0.0%

〔年齢別（男性）〕

選択項目	全体		29歳以下		30～39歳		40～49歳	
	人数	構成比	人数	構成比	人数	構成比	人数	構成比
生まれたときから 大垣市に住んでいる	152	56.7%	10	52.6%	13	52.0%	26	54.2%
仕事の都合のため	36	13.4%	2	10.5%	6	24.0%	7	14.6%
住宅の都合のため	21	7.8%	1	5.3%	4	16.0%	2	4.2%
家族の都合のため	27	10.1%	5	26.3%	0	0.0%	4	8.3%
自身の就学のため	4	1.5%	1	5.3%	0	0.0%	0	0.0%
結婚のため	18	6.7%	0	0.0%	1	4.0%	7	14.6%
大垣市に魅力を感じたため	6	2.2%	0	0.0%	1	4.0%	2	4.2%
その他	4	1.5%	0	0.0%	0	0.0%	0	0.0%
無回答	0	0.0%	0	0.0%	0	0.0%	0	0.0%

選択項目	50～59歳		60～69歳		70歳以上	
	人数	構成比	人数	構成比	人数	構成比
生まれたときから 大垣市に住んでいる	21	51.2%	36	66.7%	46	56.8%
仕事の都合のため	4	9.8%	2	3.7%	15	18.5%
住宅の都合のため	5	12.2%	5	9.3%	4	4.9%
家族の都合のため	6	14.6%	5	9.3%	7	8.6%
自身の就学のため	0	0.0%	1	1.9%	2	2.5%
結婚のため	3	7.3%	2	3.7%	5	6.2%
大垣市に魅力を感じたため	2	4.9%	1	1.9%	0	0.0%
その他	0	0.0%	2	3.7%	2	2.5%
無回答	0	0.0%	0	0.0%	0	0.0%

〔年齢別（女性）〕

選択項目	全体		29歳以下		30～39歳		40～49歳	
	人数	構成比	人数	構成比	人数	構成比	人数	構成比
生まれたときから大垣市に住んでいる	134	39.6%	21	56.8%	17	39.5%	24	33.8%
仕事の都合のため	26	7.7%	4	10.8%	5	11.6%	6	8.5%
住宅の都合のため	22	6.5%	1	2.7%	4	9.3%	7	9.9%
家族の都合のため	33	9.8%	6	16.2%	1	2.3%	9	12.7%
自身の就学のため	4	1.2%	1	2.7%	1	2.3%	1	1.4%
結婚のため	102	30.2%	3	8.1%	12	27.9%	20	28.2%
大垣市に魅力を感じたため	4	1.2%	0	0.0%	2	4.7%	0	0.0%
その他	12	3.6%	1	2.7%	1	2.3%	3	4.2%
無回答	1	0.3%	0	0.0%	0	0.0%	1	1.4%

選択項目	50～59歳		60～69歳		70歳以上	
	人数	構成比	人数	構成比	人数	構成比
生まれたときから大垣市に住んでいる	32	53.3%	22	36.7%	18	26.9%
仕事の都合のため	5	8.3%	3	5.0%	3	4.5%
住宅の都合のため	0	0.0%	4	6.7%	6	9.0%
家族の都合のため	3	5.0%	7	11.7%	7	10.4%
自身の就学のため	0	0.0%	1	1.7%	0	0.0%
結婚のため	18	30.0%	20	33.3%	29	43.3%
大垣市に魅力を感じたため	1	1.7%	1	1.7%	0	0.0%
その他	1	1.7%	2	3.3%	4	6.0%
無回答	0	0.0%	0	0.0%	0	0.0%

〔年齢別（回答しない）〕

選択項目	全体		29歳以下		30～39歳		40～49歳	
	人数	構成比	人数	構成比	人数	構成比	人数	構成比
生まれたときから 大垣市に住んでいる	3	0.9%	1	2.7%	0	0.0%	1	1.4%
仕事の都合のため	0	0.0%	0	0.0%	0	0.0%	0	0.0%
住宅の都合のため	0	0.0%	0	0.0%	0	0.0%	0	0.0%
家族の都合のため	0	0.0%	0	0.0%	0	0.0%	0	0.0%
自身の就学のため	0	0.0%	0	0.0%	0	0.0%	0	0.0%
結婚のため	1	0.3%	0	0.0%	0	0.0%	0	0.0%
大垣市に魅力を感じたため	0	0.0%	0	0.0%	0	0.0%	0	0.0%
その他	0	0.0%	0	0.0%	0	0.0%	0	0.0%
無回答	0	0.0%	0	0.0%	0	0.0%	0	0.0%

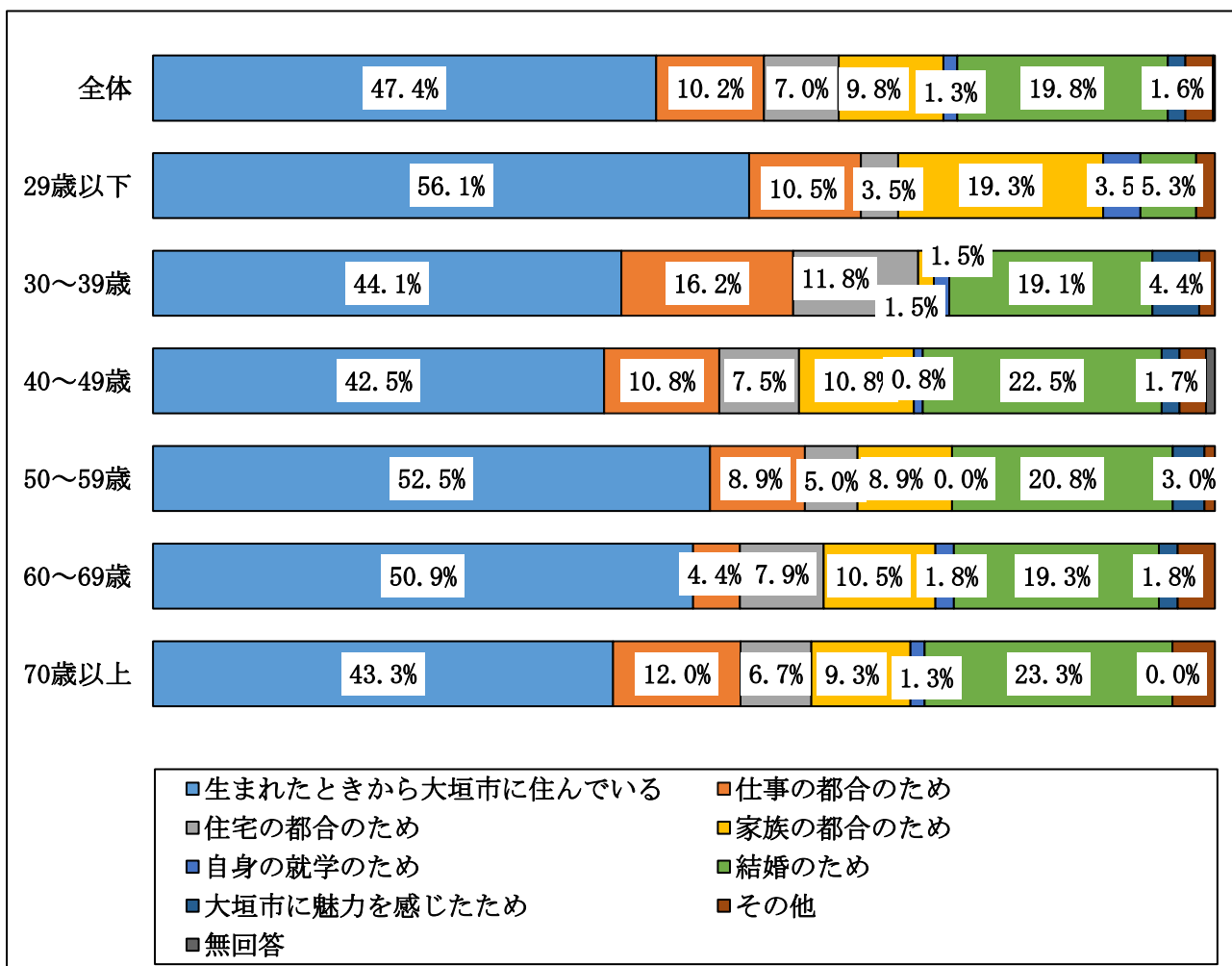
選択項目	50～59歳		60～69歳		70歳以上	
	人数	構成比	人数	構成比	人数	構成比
生まれたときから 大垣市に住んでいる	0	0.0%	0	0.0%	1	1.5%
仕事の都合のため	0	0.0%	0	0.0%	0	0.0%
住宅の都合のため	0	0.0%	0	0.0%	0	0.0%
家族の都合のため	0	0.0%	0	0.0%	0	0.0%
自身の就学のため	0	0.0%	0	0.0%	0	0.0%
結婚のため	0	0.0%	0	0.0%	1	1.5%
大垣市に魅力を感じたため	0	0.0%	0	0.0%	0	0.0%
その他	0	0.0%	0	0.0%	0	0.0%
無回答	0	0.0%	0	0.0%	0	0.0%

本設問を年齢別で比較すると、「生まれたときから大垣市に住んでいる」と答えた人の割合は、「29歳以下」（56.1%）が最も多く、次いで「50～59歳」（52.5%）、「60～69歳」（50.9%）となっています。

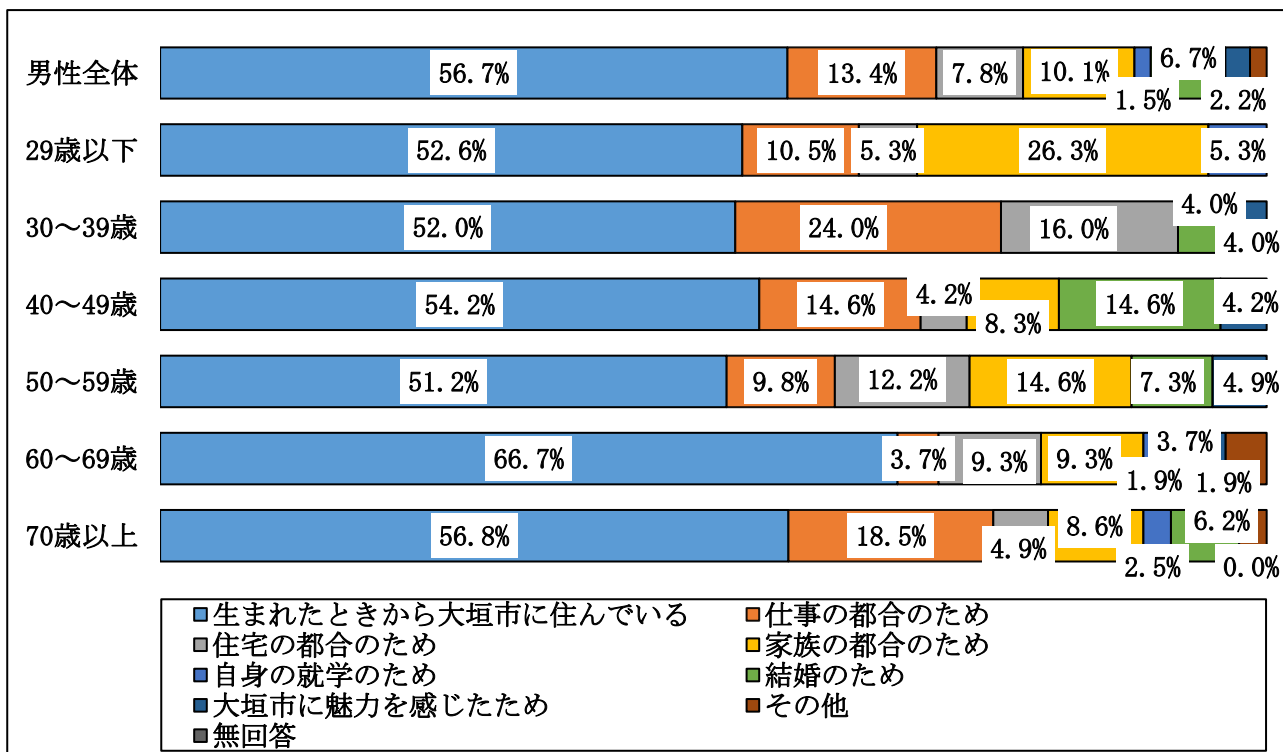
また、「結婚のため」と答えた人の割合は、「70歳以上」（23.3%）が最も多く、次いで「40～49歳」（22.5%）、「50～59歳以上」（20.8%）となっています。

「結婚のため」と答えた人の割合を男女別でみると、男性が6.7%に対し、女性が30.2%であり、結婚を理由として大垣市に居住する人は女性の方が多くなっています。

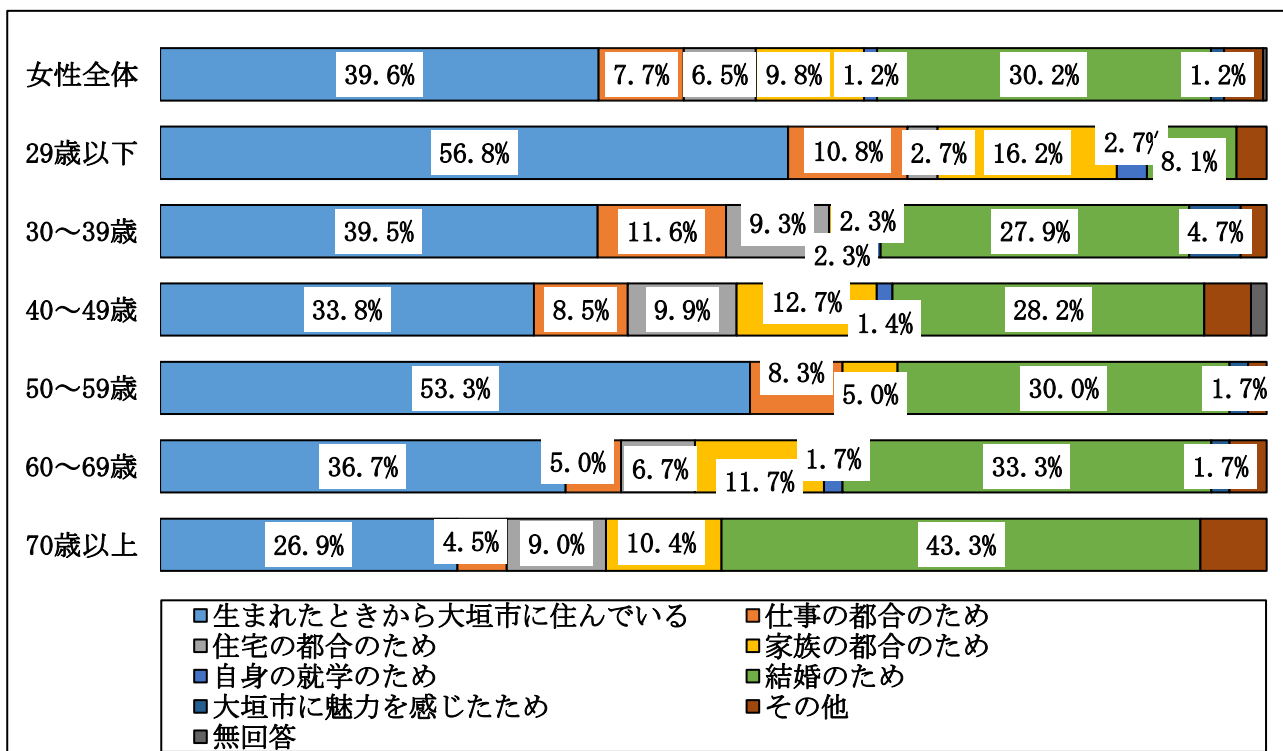
〔年齢別（男女全体）〕



〔年齢別（男性）〕



〔年齢別（女性）〕



---

---

## 2-2 大垣市の住みやすさについて

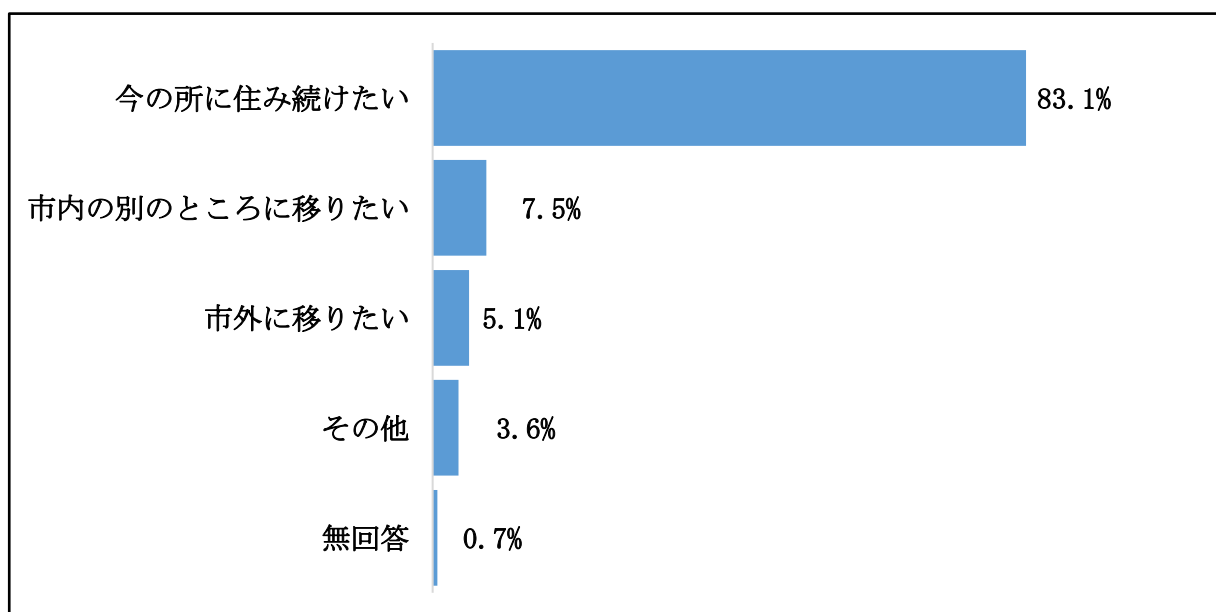
### (8) 定住意向（問8）

あなたは大垣市に住み続けたいと思いますか。次の中から1つ選んでください。

定住意向をお聞きしたところ、「今の所に住み続けたい」が83.1%と最も多く、次いで「市内の別のところに移りたい」（7.5%）、「市外に移りたい」（5.1%）となっています。

「今の所に住み続けたい」と「市内の別のところに移りたい」と答えた人の割合を合計した90.6%の人が、市内に住み続けたいと思っています。

選択項目	人数	構成比
今の所に住み続けたい	507	83.1%
市内の別のところに移りたい	46	7.5%
市外に移りたい	31	5.1%
その他	22	3.6%
無回答	4	0.7%
合計	610	100.0%

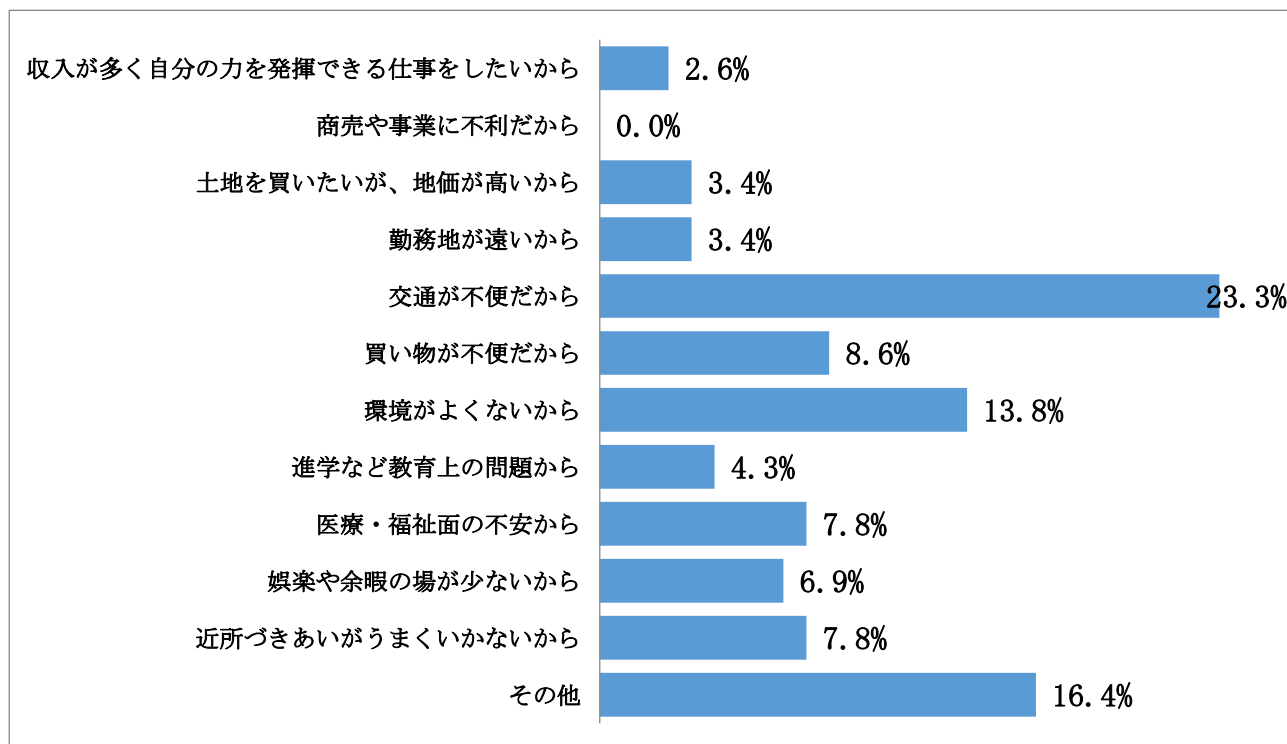


(9) 移りたい理由（問9）

今の所から移りたいと思われる理由について、次の中から2つまで選んでください。  
 （問8で、「市内の別のところに移りたい」または「市外に移りたい」と回答された方のみ。）

移りたい理由をお聞きしたところ、「交通が不便だから」が23.3%と最も多く、次いで「その他」（16.4%）、「環境がよくないから」（13.8%）となっています。

選択項目	回答者数	回答率	選択項目	回答者数	回答率
収入が多く自分の力を発揮できる仕事をしたいから	3	2.6%	進学など教育上の問題から	5	4.3%
商売や事業に不利だから	0	0.0%	医療・福祉面の不安から	9	7.8%
土地を買いたいが、地価が高いから	4	3.4%	娯楽や余暇の場が少ないから	8	6.9%
勤務地が遠いから	4	3.4%	近所づきあいがうまくいかないから	9	7.8%
交通が不便だから	27	23.3%	その他	19	16.4%
買い物が不便だから	10	8.6%	無回答	2	1.7%
環境がよくないから	16	13.8%	合計	116	100.0%



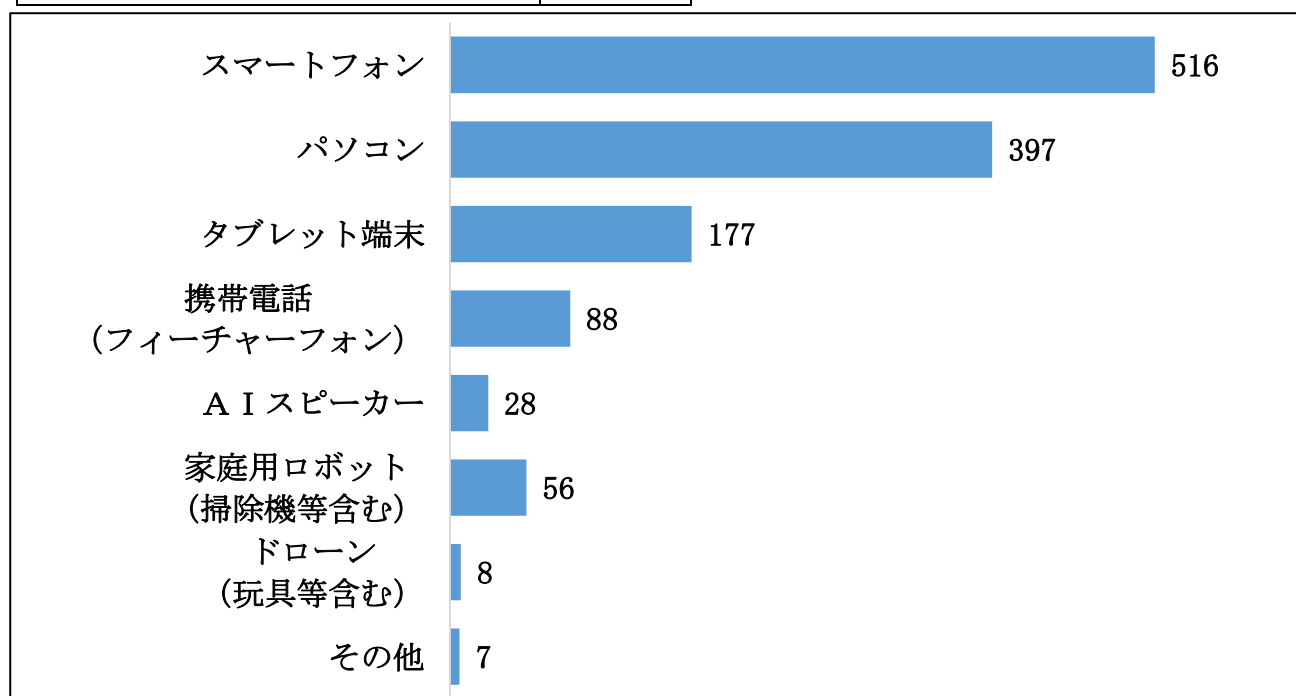
## 2-3 デジタル化について

### (1) 所有するデジタル機器（問10）

あなたが所有しているデジタル機器について、次の中から該当するものをすべて選んでください。

所有するデジタル機器をお聞きしたところ、「スマートフォン」が516人と最も多く、次いで「パソコン」（397人）、「タブレット端末」（177人）となっています。

選択項目	人数
スマートフォン	516
パソコン	397
タブレット端末	177
携帯電話（フィーチャーフォン）	88
AIスピーカー	28
家庭用ロボット（掃除機等含む）	56
ドローン（玩具等含む）	8
その他	7
合計	1,277

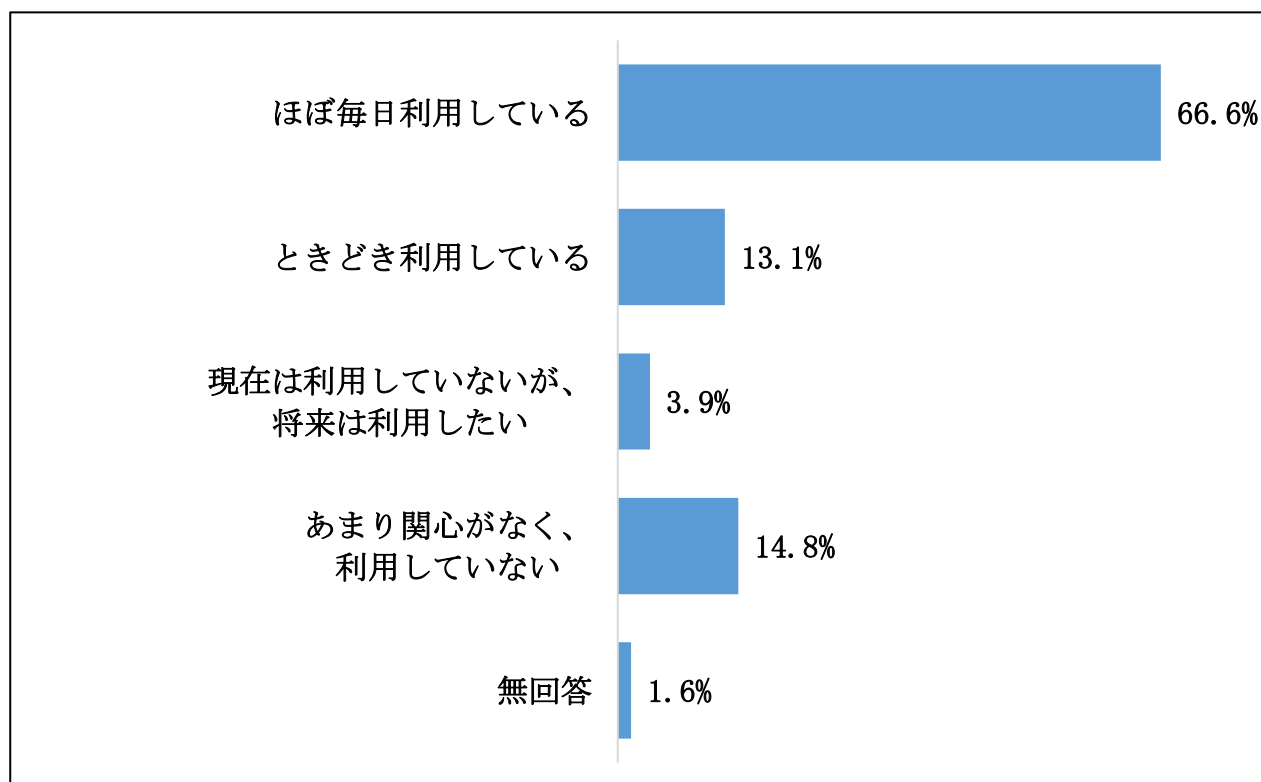


## (2) インターネットの利用頻度（問11）

あなたはインターネットをどの程度利用していますか。次の中から1つ選んでください。

インターネットの利用頻度をお聞きしたところ、「ほぼ毎日利用している」が66.6%と最も多く、次いで「あまり関心がなく、利用していない」（14.8%）、「ときどき利用している」（13.1%）となっています。

選択項目	人数	構成比
ほぼ毎日利用している	406	66.6%
ときどき利用している	80	13.1%
現在は利用していないが、将来は利用したい	24	3.9%
あまり関心がなく、利用していない	90	14.8%
無回答	10	1.6%
合計	610	100.0%

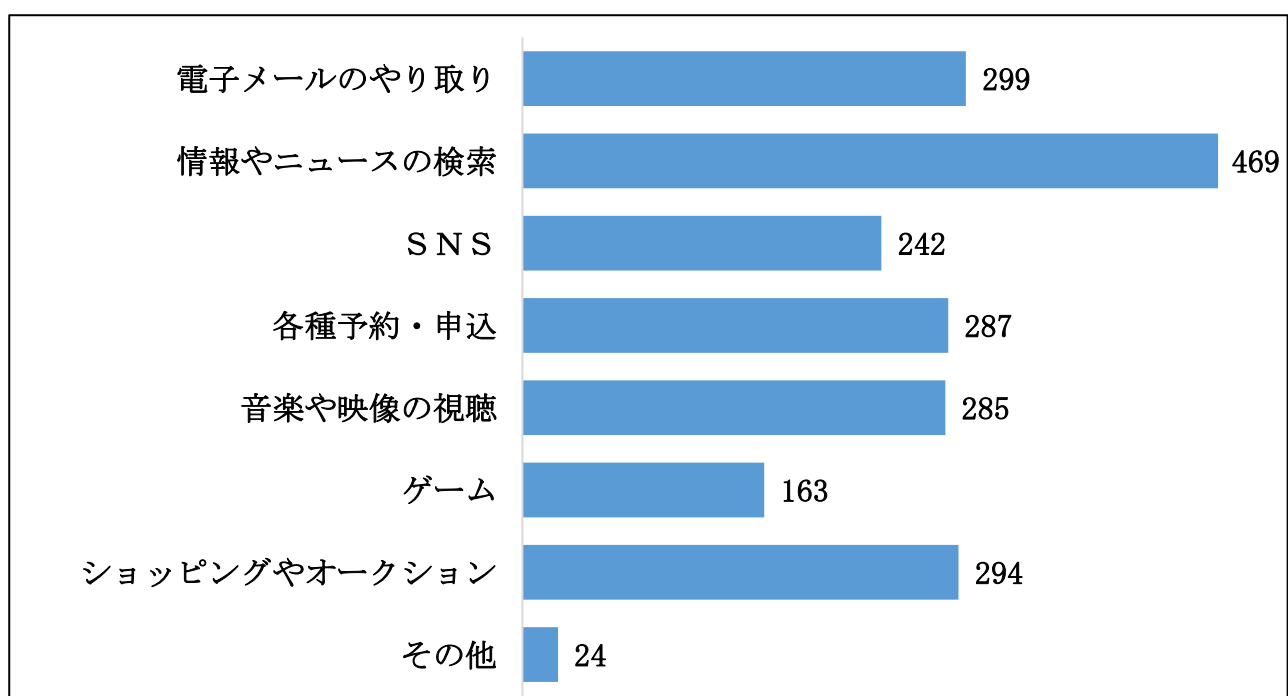


### (3) インターネットの利用用途（問12）

あなたがインターネットを利用する（今後利用したい）用途は何ですか。次の中から該当するものをすべて選んでください。

インターネットの利用用途をお聞きしたところ、「情報やニュースの検索」が469人と最も多く、次いで「電子メールのやり取り」（299人）、「ショッピングやオークション」（294人）となっています。

選択項目	人数
電子メールのやり取り	299
情報やニュースの検索	469
SNS	242
各種予約・申込	287
音楽や映像の視聴	285
ゲーム	163
ショッピングやオークション	294
その他	24
合計	2,063

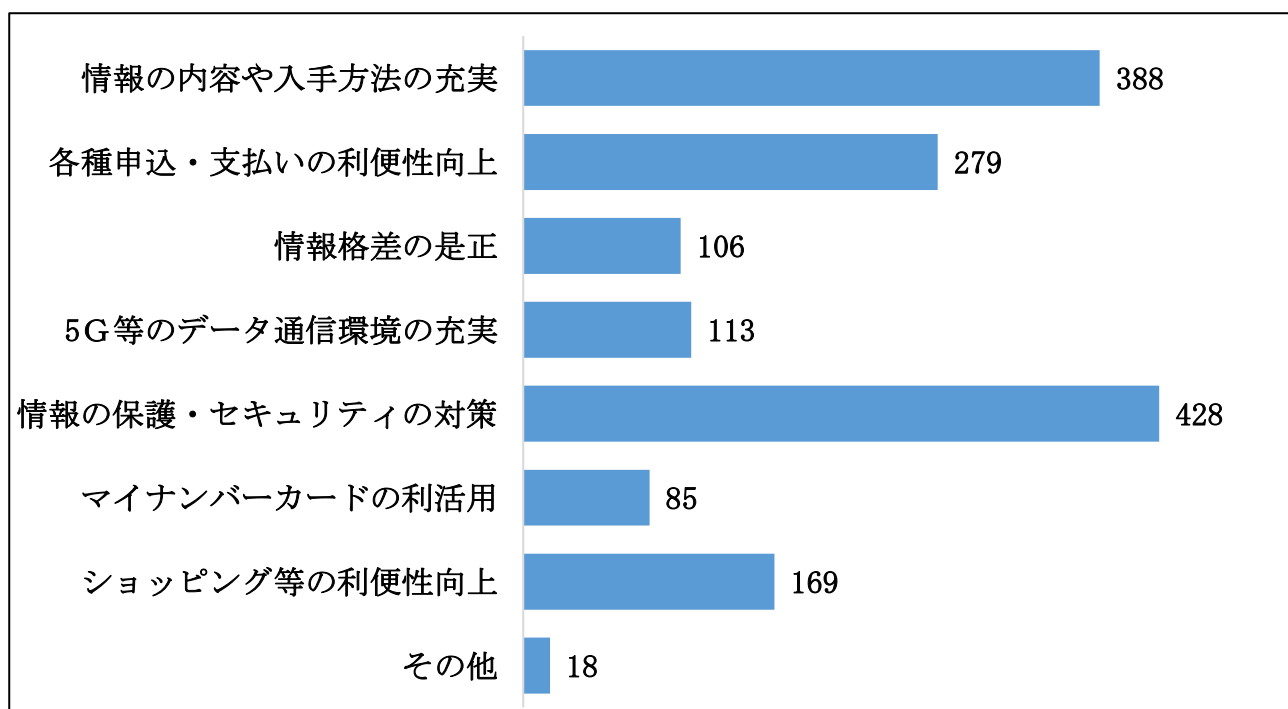


#### (4) デジタル社会における重要項目（問13）

デジタル社会が進む中で、あなたが重要と考える項目は何ですか。次の中から該当するものをすべて選んでください。

デジタル化社会の重要項目をお聞きしたところ、「情報の保護・セキュリティの対策」が428人と最も多く、次いで「情報の内容や入手方法の充実」（388人）、「各種申込・支払いの利便性向上」（279人）となっています。

選択項目	人数
情報の内容や入手方法の充実	388
各種申込・支払いの利便性向上	279
情報格差の是正	106
5G等のデータ通信環境の充実	113
情報の保護・セキュリティの対策	428
マイナンバーカードの利活用	85
ショッピング等の利便性向上	169
その他	18
合計	1,586



## 2-4 大垣市の取り組みに対する満足度・重要度等について

### (1) 6つの未来のピース毎に定めた分野の取り組みに対する満足度・重要度（問14）

市の取り組みについて、現状における「満足度」と、今後の取り組みとしての「重要度」をおたずねします。【各項目について現在の満足度、今後の重要度で各1つ選択】

#### ① 分析方法

##### 1) 加重平均値

満足度と重要度については、5段階評価にて各選択肢を点数化し、各選択肢の回答数にその点数を乗じ、総回答者数で除することにより、加重平均値を算出し分析しました。

なお、加重平均値については、小数点以下第3位を四捨五入し算出しています。

したがって、回答者全員が「①：満足している」を選択した場合の加重平均値は、最も大きい「2.00」となり、逆に、回答者全員が「⑤：不満である」を選択した場合の加重平均値は、最も小さい「-2.00」となります。つまり、加重平均値が「2.00」に近づくほど、満足度が高い、または、重要度が高いと言えます。

満足度		重要度	
選択肢	点数	選択肢	点数
① 満足している	+2点	① 重要である	+2点
② やや満足している	+1点	② やや重要である	+1点
③ ふつう	0点	③ ふつう	0点
④ やや不満である	-1点	④ あまり重要でない	-1点
⑤ 不満である	-2点	⑤ 重要でない	-2点

加重平均値	評価
2.00	満足度・重要度が高い
1.00	↑
0.00	ふつう
-1.00	↓
-2.00	満足度・重要度が低い

## 2) ニーズ度

市民ニーズを把握するため、満足度及び重要度の加重平均値からニーズ度を算出しました。ニーズ度が高いほど、今後、優先的かつ重点的に取り組むべき分野と言えます。

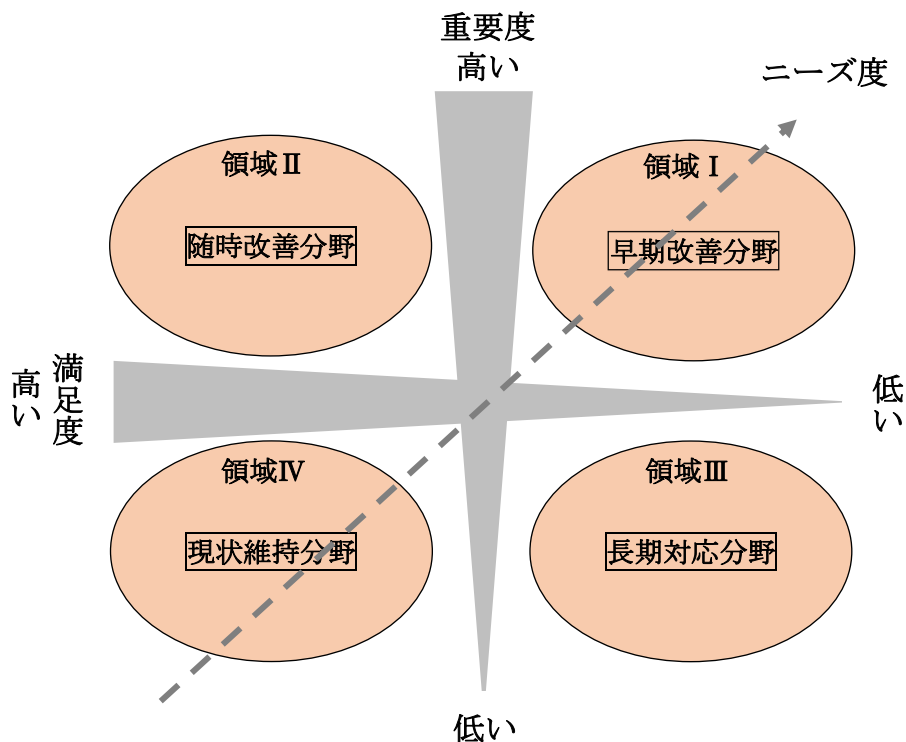
回答者全員が重要度で「①：重要である」を選択（加重平均値は2.00となる）し、満足度で「⑤：不満である」を選択（加重平均値は-2.00となる）した場合は、ニーズ度が最も大きくなり、逆に、重要度で「⑤：重要でない」を選択（加重平均値は-2.00となる）し、満足度で「①：満足している」を選択（加重平均値は2.00となる）した場合は、ニーズ度が最も小さくなります。

$$\text{ニーズ度} = \text{重要度（加重平均値）} - \text{満足度（加重平均値）}$$

## 3) 分布図

満足度及び重要度の加重平均値の分布状況については、満足度を横軸に、重要度を縦軸にとり、各平均値を境として、4つの領域に分類しました。

〔満足度と重要度によるニーズ度と分布図のイメージ図〕



※ ニーズ度は、右上45度方向のベクトル上における各施策の位置を数値化したものであり、右上に位置するほどニーズ度が高くなります。

〔設問項目〕

未来のピース	分野	No.	設問項目
ピース1 みんなが住みやすいまち (都市基盤)	土地利用・市街地	1	地域の特性に応じた土地利用や市街地の整備
	住生活	2	安心してくらせる居住環境の整備
	景観・公園・緑化	3	良好な景観と身近に利用できる公園・緑地の充実
	水道・下水道	4	安全で安心な水道水の供給や下水道の計画的な整備
	総合交通・道路	5	安全で利便性の高い公共交通網や道路環境の整備
	移住・定住	6	若者をはじめ、子育て世代の移住・定住の促進
	情報通信	7	I C T人材の育成やI C T利活用の推進
ピース2 みんなが元気なまち (産業振興)	産業	8	産業活性化の推進や産業を支える人材の確保・育成
	商業	9	中心市街地や商業の活性化
	農業	10	農業の振興や活性化
	森林・林業	11	森林の整備や森林資源の利活用
	観光	12	地域資源を生かした観光振興や観光交流の促進
	労働	13	安心して働くことのできる就労環境の整備
ピース3 みんなが安心するまち (生活環境)	治水	14	浸水被害や土砂災害のリスク低減に向けた水害対策の推進
	防災	15	防災力の向上や防災体制の整備、災害時支援体制の充実
	消防・救急	16	消防体制や救急救助体制の充実
	生活安全	17	防犯対策や交通安全対策、消費者の安全対策の充実
	生活環境	18	地球温暖化対策や自然環境保全の推進、環境衛生の向上
	廃棄物	19	廃棄物処理体制の充実、ごみの減量やリサイクルなどの推進

未来のピース	分野	No.	設問項目
ピース4 みんながあった かいまち (健康・福祉・人 権)	健康	20	健康づくりの推進や感染症予防の促進
	医療	21	良質な医療の提供や救急医療体制の充実
	地域福祉	22	地域福祉の推進や福祉施設の充実
	障がい者(児) 福祉	23	障がい者の自立した生活や就労への支援、 社会参加の促進、障がい児への支援
	高齢者福祉	24	高齢者の生きがい、健康づくりの推進や自 立した生活への支援
	社会保障	25	社会保障制度の適正な運用や生活困窮者の 自立への支援
	人権	26	人権意識の高揚に向けた人権尊重や人権教 育の推進
	男女共同参画	27	男女がお互いを尊重しあえるまちの実現に 向けた男女共同参画の推進
ピース5 みんなが成長す るまち (人づくり)	多文化共生	28	国籍にとらわれずお互いを尊重しあえるま ちの実現に向けた多文化共生の推進
	子育て支援	29	母子保健サービスや乳幼児期の保育・教育、 子育て支援などの充実
	青少年健全育成	30	健全な青少年の育成や社会環境づくりの推 進
	学校教育	31	学力向上の推進や健全な心と体の育成、多 様なニーズに応じた教育の推進
	生涯学習	32	生涯にわたり学び、生きがいをもって活動 的にくらす環境の整備
	生涯スポーツ	33	生涯スポーツや競技スポーツの振興、スポ ーツ環境の充実
ピース6 みんなが主役の まち (市民協働)	文化振興	34	芸術文化の振興や文化財の活用、ふるさと 文化の高揚
	市民協働	35	市民協働の推進や地域自治活動の促進
	行政経営	36	開かれた行政や行政資源の最適化及び効率 化の推進

## ② 分析結果

### 1) 満足度

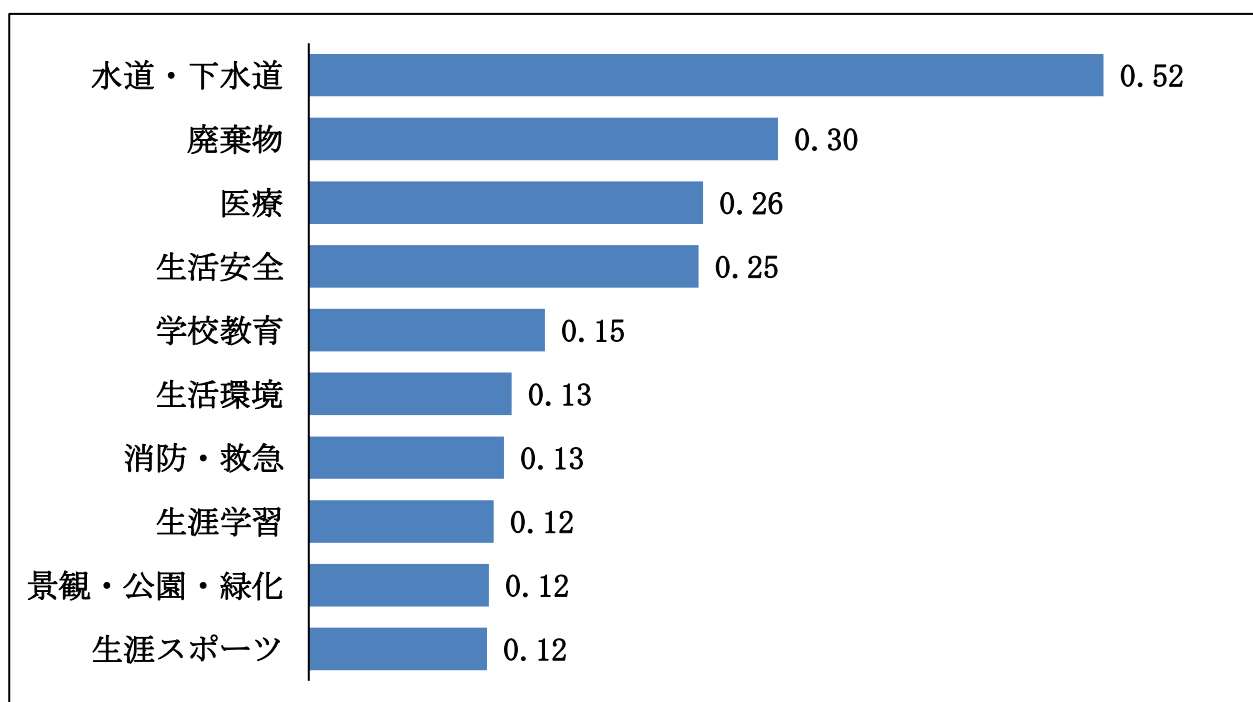
#### 1. 満足度が高い分野

最も満足度が高い分野は「水道・下水道」（0.52）で、次いで「廃棄物」（0.30）、  
「医療」（0.26）となっています。

#### 〔満足度 上位10分野〕

順位	分野	満足度
1	水道・下水道	0.52
2	廃棄物	0.30
3	医療	0.26
4	生活安全	0.25
5	学校教育	0.15
6	生活環境	0.13
7	消防・救急	0.13
8	生涯学習	0.12
9	景観・公園・緑化	0.12
10	生涯スポーツ	0.12

(※ 表中の数値は加重平均値。順位は、加重平均値の小数点第3位以下の数値にて比較。)



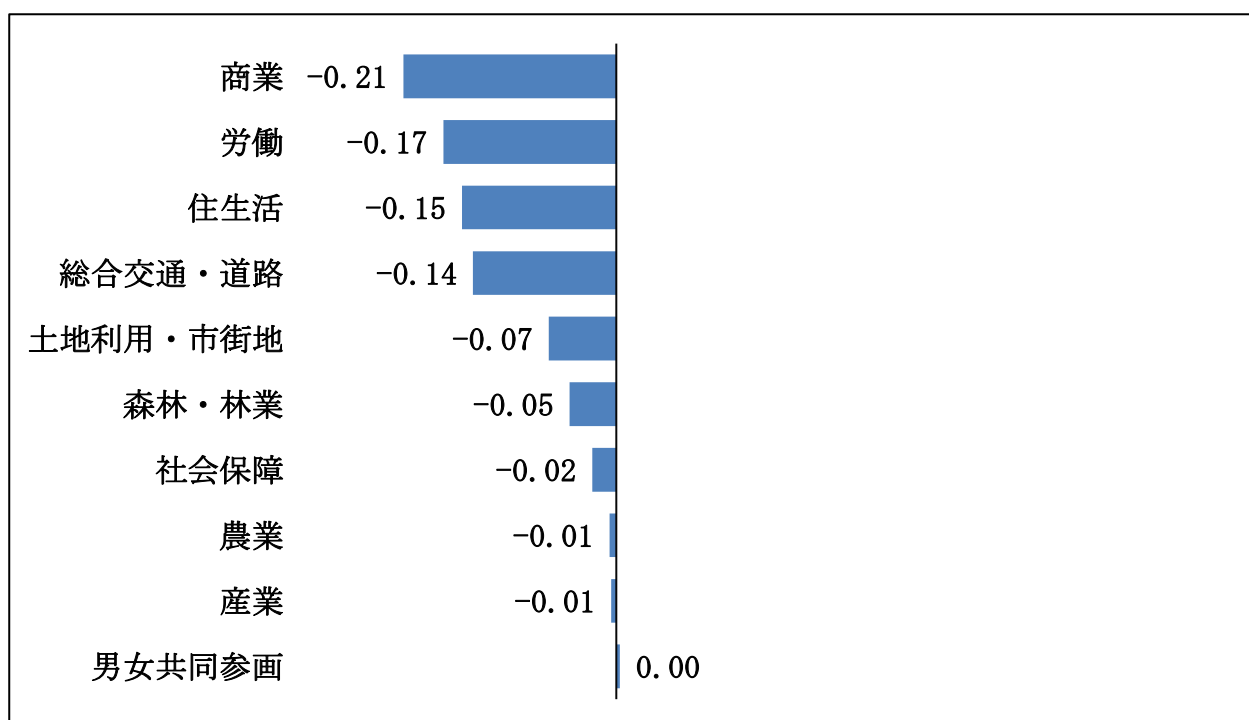
## 2. 満足度が低い分野

最も満足度が低い分野は「商業」（-0.21）で、次いで「労働」（-0.17）、「住生活」（-0.15）となっています。

### 〔満足度 下位10分野〕

順位	分野	満足度
36	商業	-0.21
35	労働	-0.17
34	住生活	-0.15
33	総合交通・道路	-0.14
32	土地利用・市街地	-0.07
31	森林・林業	-0.05
30	社会保障	-0.02
29	農業	-0.01
28	産業	-0.01
27	男女共同参画	0.00

（※ 表中の数値は加重平均値。順位は、加重平均値の小数点第3位以下の数値にて比較。）



## 2) 重要度

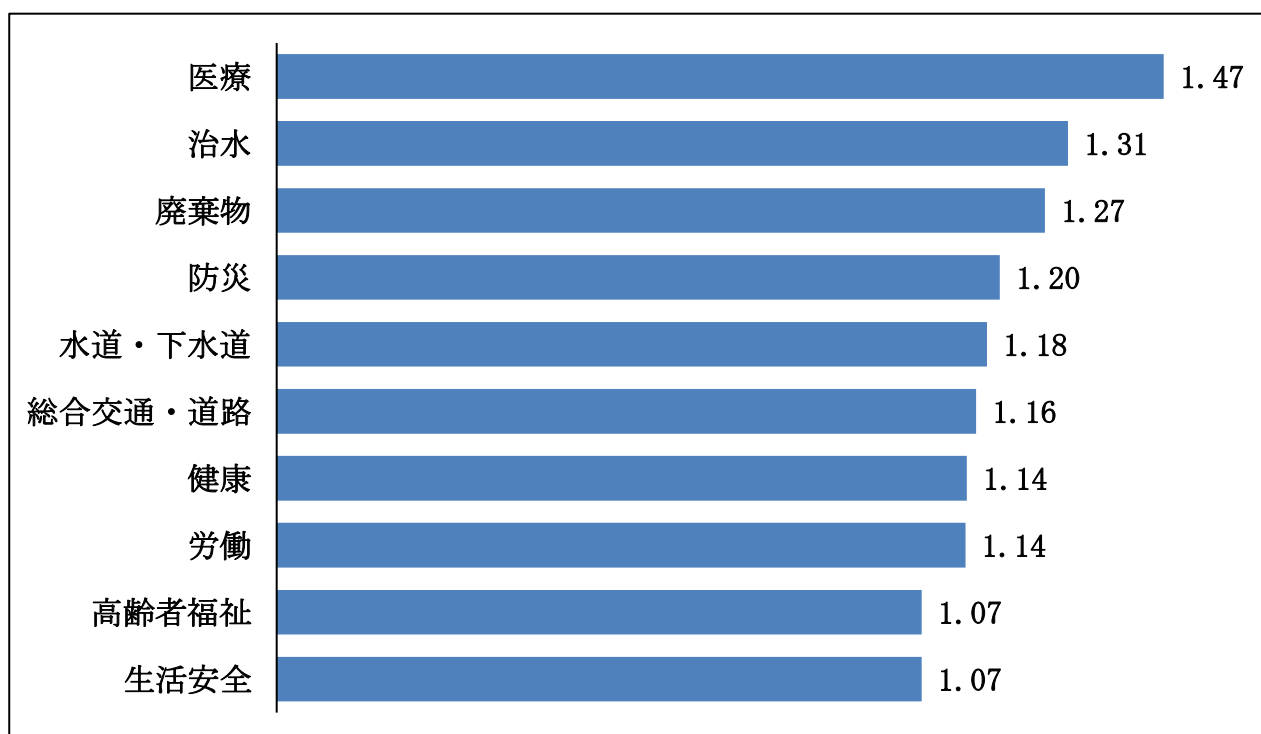
### 1. 重要度が高い分野

最も重要度が高い分野は「医療」（1.47）で、次いで「治水」（1.31）、「廃棄物」（1.27）となっています。

#### 〔重要度 上位10分野〕

順位	分野	重要度
1	医療	1.47
2	治水	1.31
3	廃棄物	1.27
4	防災	1.20
5	水道・下水道	1.18
6	総合交通・道路	1.16
7	健康	1.14
8	労働	1.14
9	高齢者福祉	1.07
10	生活安全	1.07

（※ 表中の数値は加重平均値。順位は、加重平均値の小数点第3位以下の数値にて比較。）



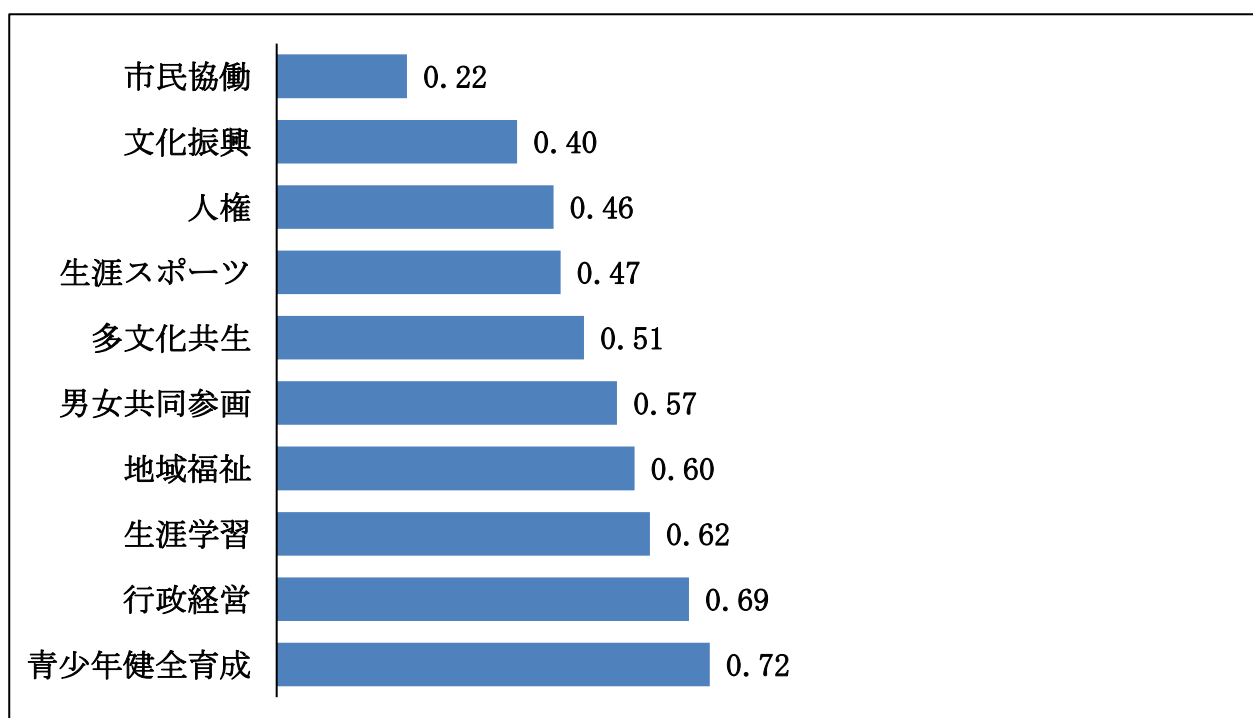
## 2. 重要度が低い分野

最も重要度が低い分野は「市民協働」（0.22）で、次いで「文化振興」（0.40）、「人権」（0.46）となっています。

### 〔重要度 下位10分野〕

順位	分野	重要度
36	市民協働	0.22
35	文化振興	0.40
34	人権	0.46
33	生涯スポーツ	0.47
32	多文化共生	0.51
31	男女共同参画	0.57
30	地域福祉	0.60
29	生涯学習	0.62
28	行政経営	0.69
27	青少年健全育成	0.72

（※ 表中の数値は加重平均値。順位は、加重平均値の小数点第3位以下の数値にて比較。）



### 3) ニーズ度

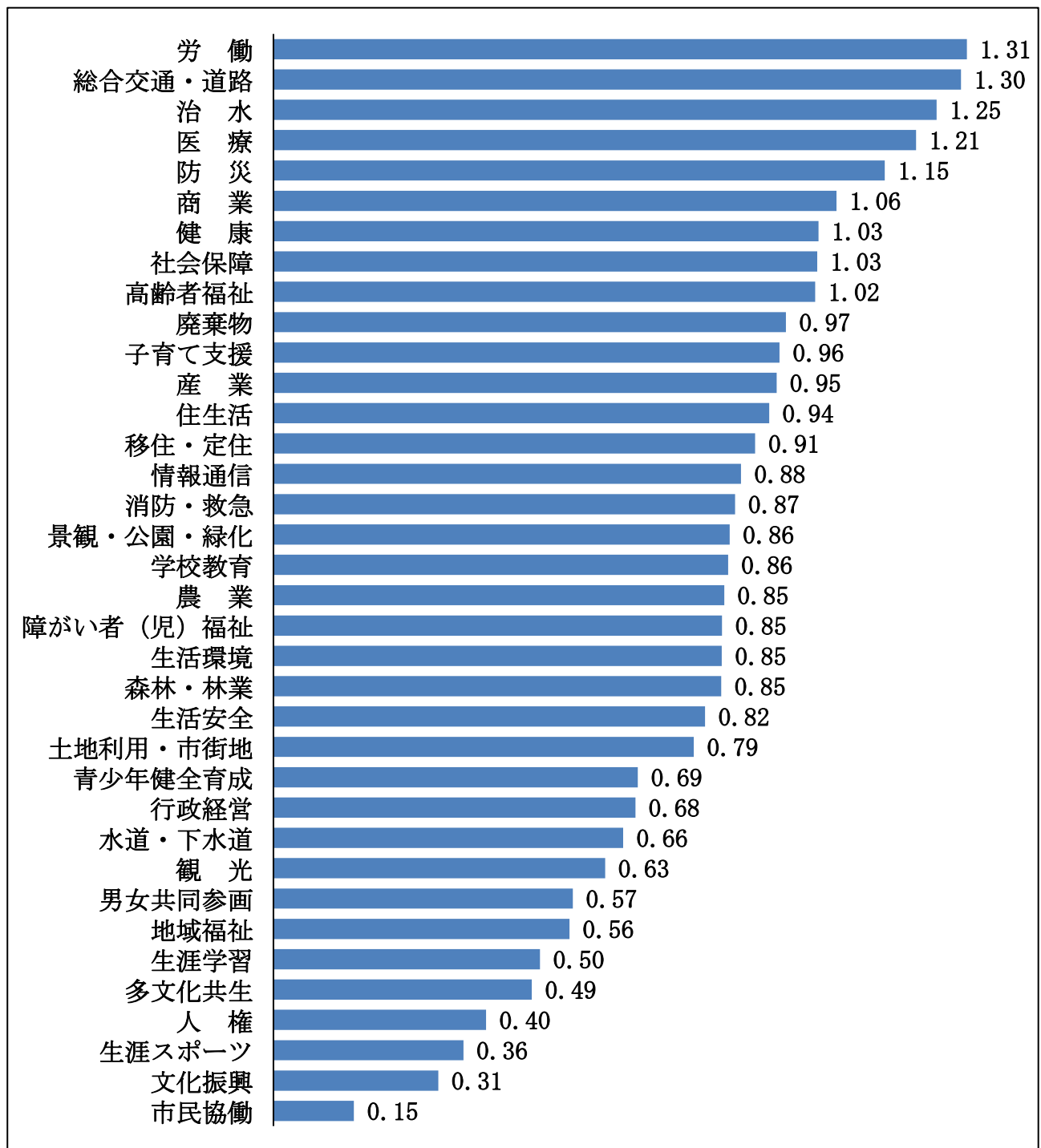
満足度及び重要度の加重平均値により、各分野のニーズ度を算出しています。

#### 1. 大垣市未来ビジョン 施策体系図順

未来のピース	分野	No.	設問項目	ニーズ度	ニーズ度 順位
ピース1 みんなが住みやすいまち (都市基盤)	土地利用・市街地	1	地域の特性に応じた土地利用や市街地の整備	0.79	24/36
	住生活	2	安心してくらせる居住環境の整備	0.94	13/36
	景観・公園・緑化	3	良好な景観と身近に利用できる公園・緑地の充実	0.86	17/36
	水道・下水道	4	安全で安心な水道水の供給や下水道の計画的な整備	0.66	27/36
	総合交通・道路	5	安全で利便性の高い公共交通網や道路環境の整備	1.30	2/36
	移住・定住	6	若者をはじめ、子育て世代の移住・定住の促進	0.91	14/36
	情報通信	7	ICT人材の育成やICT利活用の推進	0.88	15/36
ピース2 みんなが元気なまち (産業振興)	産業	8	産業活性化の推進や産業を支える人材の確保・育成	0.95	12/36
	商業	9	中心市街地や商業の活性化	1.06	6/36
	農業	10	農業の振興や活性化	0.85	19/36
	森林・林業	11	森林の整備や森林資源の利活用	0.85	22/36
	観光	12	地域資源を生かした観光振興や観光交流の促進	0.63	28/36
	労働	13	安心して働くことのできる就労環境の整備	1.31	1/36
ピース3 みんなが安心するまち (生活環境)	治水	14	浸水被害や土砂災害のリスク低減に向けた水害対策の推進	1.25	3/36
	防災	15	防災力の向上や防災体制の整備、災害時支援体制の充実	1.15	5/36
	消防・救急	16	消防体制や救急救助体制の充実	0.87	16/36
	生活安全	17	防犯対策や交通安全対策、消費者の安全対策の充実	0.82	23/36
	生活環境	18	地球温暖化対策や自然環境保全の推進、環境衛生の向上	0.85	21/36
	廃棄物	19	廃棄物処理体制の充実、ごみの減量やリサイクルなどの推進	0.97	10/36
ピース4 みんながあったかいまち (健康・福祉・人権)	健康	20	健康づくりの推進や感染症予防の促進	1.03	7/36
	医療	21	良質な医療の提供や救急医療体制の充実	1.21	4/36
	地域福祉	22	地域福祉の推進や福祉施設の充実	0.56	30/36
	障がい者(児)福祉	23	障がい者の自立した生活や就労への支援、社会参加の促進、障がい児への支援	0.85	20/36
	高齢者福祉	24	高齢者の生きがい、健康づくりの推進や自立した生活への支援	1.02	9/36
	社会保障	25	社会保障制度の適正な運用や生活困窮者の自立への支援	1.03	8/36
	人権	26	人権意識の高揚に向けた人権尊重や人権教育の推進	0.40	33/36
	男女共同参画	27	男女がお互いを尊重しあえるまちの実現に向けた男女共同参画の推進	0.57	29/36
ピース5 みんなが成長するまち (人づくり)	多文化共生	28	国籍にとらわれずお互いを尊重しあえるまちの実現に向けた多文化共生の推進	0.49	32/36
	子育て支援	29	母子保健サービスや乳幼児期の保育・教育、子育て支援などの充実	0.96	11/36
	青少年健全育成	30	健全な青少年の育成や社会環境づくりの推進	0.69	25/36
	学校教育	31	学力向上の推進や健全な心と体の育成、多様なニーズに応じた教育の推進	0.86	18/36
	生涯学習	32	生涯にわたり学び、生きがいをもって活動的にくらせる環境の整備	0.50	31/36
ピース6 みんなが主役のまち (市民協働)	生涯スポーツ	33	生涯スポーツや競技スポーツの振興、スポーツ環境の充実	0.36	34/36
	文化振興	34	芸術文化の振興や文化財の活用、ふるさと文化の高揚	0.31	35/36
	市民協働	35	市民協働の推進や地域自治活動の促進	0.15	36/36
	行政経営	36	開かれた行政や行政資源の最適化及び効率化の推進	0.68	26/36

(※ 網掛けはトップ10)

## 2. ニーズ度順



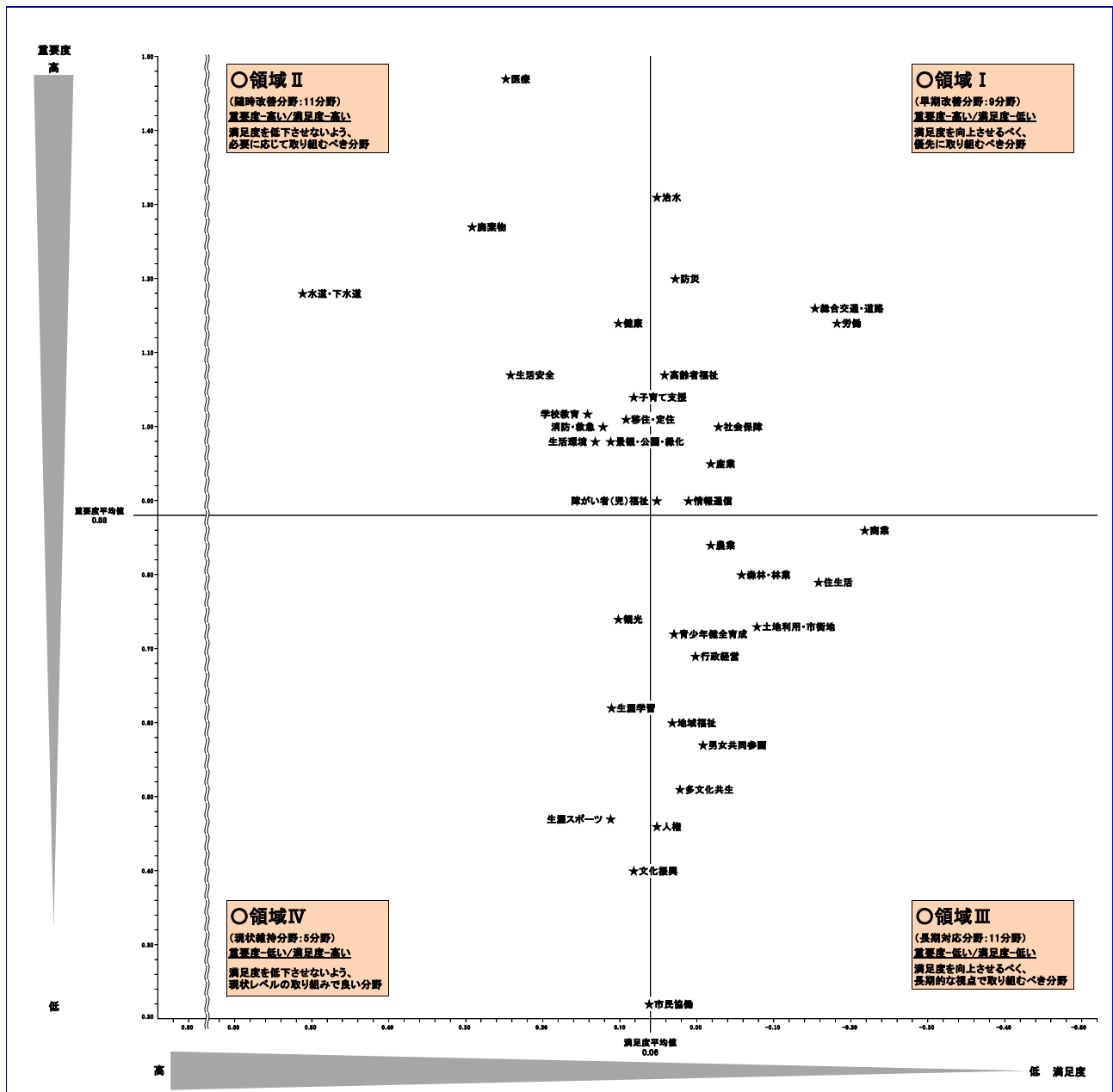
### 3. 満足度・重要度・ニーズ度の一覧表

未来のピース	分野	No.	設問項目	満足度 加重平均値	満足度 順位	重要度 加重平均値	重要度 順位	ニーズ度	ニーズ度 順位
ピース1 みんなが住みやすいまち (都市基盤)	土地利用・市街地	1	地域の特性に応じた土地利用や市街地の整備	-0.07	32/36	0.73	26/36	0.79	24/36
	住生活	2	安心してくらせる居住環境の整備	-0.15	34/36	0.79	24/36	0.94	13/36
	景観・公園・緑化	3	良好な景観と身近に利用できる公園・緑地の充実	0.12	9/36	0.98	17/36	0.86	17/36
	水道・下水道	4	安全で安心な水道水の供給や下水道の計画的な整備	0.52	1/36	1.18	5/36	0.66	27/36
	総合交通・道路	5	安全で利便性の高い公共交通網や道路環境の整備	-0.14	33/36	1.16	6/36	1.30	2/36
	移住・定住	6	若者をはじめ、子育て世代の移住・定住の促進	0.10	13/36	1.01	13/36	0.91	14/36
	情報通信	7	ICT人材の育成やICT利活用の推進	0.02	25/36	0.90	20/36	0.88	15/36
ピース2 みんなが元気なまち (産業振興)	産業	8	産業活性化の推進や産業を支える人材の確保・育成	-0.01	28/36	0.95	18/36	0.95	12/36
	商業	9	中心市街地や商業の活性化	-0.21	36/36	0.86	21/36	1.06	6/36
	農業	10	農業の振興や活性化	-0.01	29/36	0.84	22/36	0.85	19/36
	森林・林業	11	森林の整備や森林資源の利活用	-0.05	31/36	0.80	23/36	0.85	22/36
	観光	12	地域資源を生かした観光振興や観光交流の促進	0.11	12/36	0.74	25/36	0.63	28/36
	労働	13	安心して働くことのできる就労環境の整備	-0.17	35/36	1.14	8/36	1.31	1/36
ピース3 みんなが安心するまち (生活環境)	治水	14	浸水被害や土砂災害のリスク低減に向けた水害対策の推進	0.06	18/36	1.31	2/36	1.25	3/36
	防災	15	防災力の向上や防災体制の整備、災害時支援体制の充実	0.04	21/36	1.20	4/36	1.15	5/36
	消防・救急	16	消防体制や救急救護体制の充実	0.13	7/36	1.00	15/36	0.87	16/36
	生活安全	17	防犯対策や交通安全対策、消費者の安全対策の充実	0.25	4/36	1.07	10/36	0.82	23/36
	生活環境	18	地球温暖化対策や自然環境保全の推進、環境衛生の向上	0.13	6/36	0.98	16/36	0.85	21/36
	廃棄物	19	廃棄物処理体制の充実、ごみの減量やリサイクルなどの推進	0.30	2/36	1.27	3/36	0.97	10/36
ピース4 みんながあつた かいまち (健康・福祉・人権)	健康	20	健康づくりの推進や感染症予防の促進	0.11	11/36	1.14	7/36	1.03	7/36
	医療	21	良質な医療の提供や救急医療体制の充実	0.26	3/36	1.47	1/36	1.21	4/36
	地域福祉	22	地域福祉の推進や福祉施設の充実	0.04	22/36	0.60	30/36	0.56	30/36
	障がい者(児)福祉	23	障がい者の自立した生活や就労への支援、社会参加の促進、障がい児への支援	0.06	19/36	0.90	19/36	0.85	20/36
	高齢者福祉	24	高齢者の生きがい、健康づくりの推進や自立した生活への支援	0.05	20/36	1.07	9/36	1.02	9/36
	社会保障	25	社会保障制度の適正な運用や生活困窮者の自立への支援	-0.02	30/36	1.00	14/36	1.03	8/36
	人権	26	人権意識の高揚に向けた人権尊重や人権教育の推進	0.06	17/36	0.46	34/36	0.40	33/36
	男女共同参画・多文化共生	27	男女がお互いを尊重しあえるまちの実現に向けた男女共同参画の推進	0.00	27/36	0.57	31/36	0.57	29/36
	28	国籍にとらわれずお互いを尊重しあえるまちの実現に向けた多文化共生の推進	0.03	24/36	0.51	32/36	0.49	32/36	
ピース5 みんなが成長するまち (人づくり)	子育て支援	29	母子保健サービスや乳幼児期の保育・教育、子育て支援などの充実	0.09	15/36	1.04	11/36	0.96	11/36
	青少年健全育成	30	健全な青少年の育成や社会環境づくりの推進	0.04	23/36	0.72	27/36	0.69	25/36
	学校教育	31	学力向上の推進や健全な心と体の育成、多様なニーズに応じた教育の推進	0.15	5/36	1.01	12/36	0.86	18/36
	生涯学習	32	生涯にわたり学び、生きがいをもって活動的にくらせる環境の整備	0.12	8/36	0.62	29/36	0.50	31/36
	生涯スポーツ	33	生涯スポーツや競技スポーツの振興、スポーツ環境の充実	0.12	10/36	0.47	33/36	0.36	34/36
	文化振興	34	芸術文化の振興や文化財の活用、ふるさと文化の高揚	0.09	14/36	0.40	35/36	0.31	35/36
ピース6 みんなが主役のまち (市民協働)	市民協働	35	市民協働の推進や地域自治活動の促進	0.07	16/36	0.22	36/36	0.15	36/36
	行政経営	36	開かれた行政や行政資源の最適化及び効率化の推進	0.01	26/36	0.69	28/36	0.68	26/36

#### 4) 分布図

満足度及び重要度の加重平均値を横軸と縦軸にした分布図を描いて、分野を4つの領域に区分しています。今後、満足度を向上させるべく、優先的に取り組むべき分野は、領域Ⅰの「早期改善分野（重要度が高く、満足度が低い）」となります。

#### 1. 満足度・重要度の加重平均値 分布図



---

---

## 2. 分野別の傾向

### ■ 領域Ⅰ（早期改善分野：9分野）

満足度：低い 重要度：高い	満足度を向上させるべく、優先的に取り組むべき分野
------------------	--------------------------

#### ◆ 領域Ⅰに分布する分野

- ・未来のピース1 みんなが住みやすいまち（都市基盤）  
「総合交通・道路」、「情報通信」
- ・未来のピース2 みんなが元気なまち（産業振興）  
「産業」、「労働」
- ・未来のピース3 みんなが安心するまち（生活環境）  
「治水」、「防災」
- ・未来のピース4 みんながあつたかいまち（健康・福祉・人権）  
「障がい者（児）福祉」、「高齢者福祉」、「社会保障」

### ■ 領域Ⅱ（随時改善分野：11分野）

満足度：高い 重要度：高い	満足度を低下させないよう、必要に応じて取り組むべき分野
------------------	-----------------------------

#### ◆ 領域Ⅱに分布する分野

- ・未来のピース1 みんなが住みやすいまち（都市基盤）  
「景観・公園・緑化」、「水道・下水道」、「移住・定住」
- ・未来のピース3 みんなが安心するまち（生活環境）  
「消防・救急」、「生活安全」、「生活環境」、「廃棄物」
- ・未来のピース4 みんながあつたかいまち（健康・福祉・人権）  
「健康」、「医療」
- ・未来のピース5 みんなが成長するまち（人づくり）  
「子育て支援」、「学校教育」

---

---

■ 領域Ⅲ（長期対応分野：11分野）

満足度：低い 重要度：低い	満足度を向上させるべく、長期的な視点で取り組むべき分野
------------------	-----------------------------

◆ 領域Ⅲに分布する分野

- ・ 未来のピース1 みんなが住みやすいまち（都市基盤）  
「土地利用・市街地」、「住生活」
- ・ 未来のピース2 みんなが元気なまち（産業振興）  
「商業」、「農業」、「森林・林業」
- ・ 未来のピース4 みんながあったかいまち（健康・福祉・人権）  
「地域福祉」、「人権」、「男女共同参画・多文化共生」
- ・ 未来のピース5 みんなが成長するまち（人づくり）  
「青少年健全育成」
- ・ 未来のピース6 みんなが主役のまち（市民協働）  
「行政経営」

■ 領域Ⅳ（現状維持分野：5分野）

満足度：高い 重要度：低い	満足度を低下させないよう、現状レベルの取り組みで良い分野
------------------	------------------------------

◆ 領域Ⅳに分布する分野

- ・ 未来のピース2 みんなが元気なまち（産業振興）  
「観光」
- ・ 未来のピース5 みんなが成長するまち（人づくり）  
「生涯学習」、「生涯スポーツ」、「文化振興」
- ・ 未来のピース6 みんなが主役のまち（市民協働）  
「市民協働」

---

---

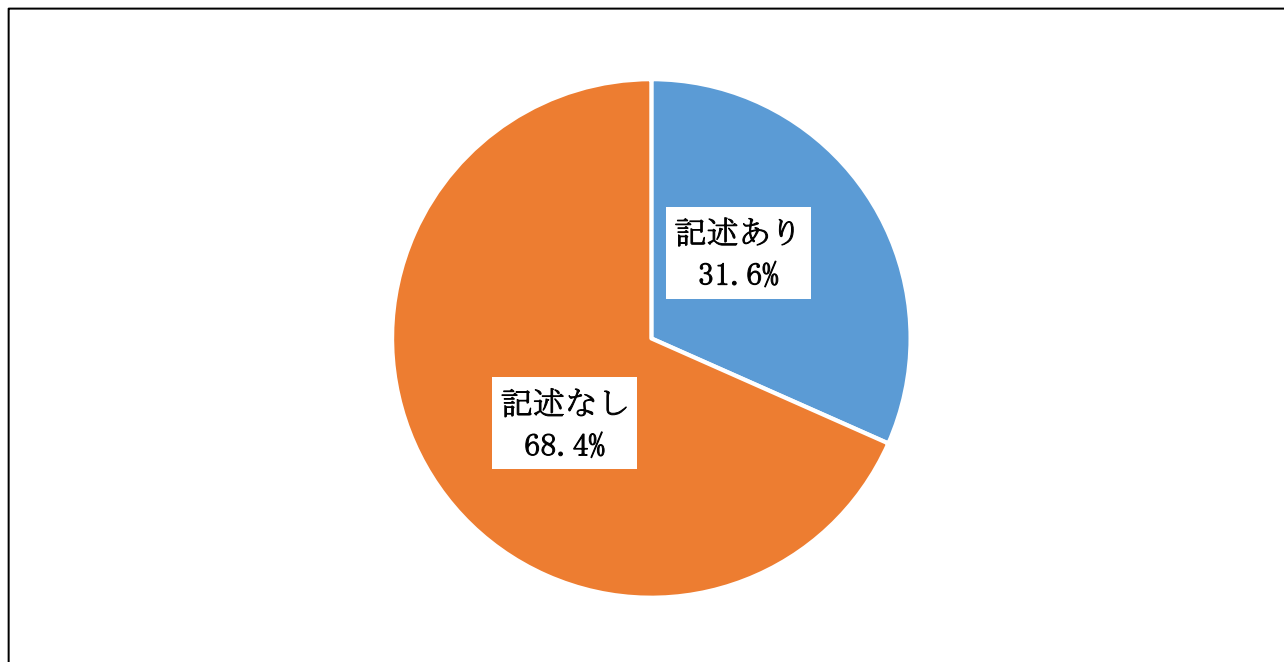
## 2-5 大垣市の魅力あるまちづくりに関する意見・要望等

### (1) 大垣市の魅力あるまちづくりに関する意見、要望等（問15）

その他、大垣市の魅力あるまちづくりを進める上で、ご意見やご要望がございましたらご自由にお書きください。

「大垣市の魅力あるまちづくりに関する意見、要望等」についてお聞きしたところ、193人（31.6%）の方からご意見・ご要望をいただきました。

選択項目	人数	構成比
記述あり	193	31.6%
無回答	417	68.4%
合計	610	100.0%



※ ご意見・ご要望等を未来のピースごとに分類・集計しました。なお、複数記述の回答者がいるため、回答人数と意見の件数は異なります。

※ 表現は、趣意を損なわない程度に要約しました。（ ）内の数字は類似意見の件数を示します。

① 未来のピース1 みんなが住みやすいまち（都市基盤）（62件）

主なご意見・ご要望等	
1	上石津地区の整備。（1件）
2	杭瀬川以西の開発。（1件）
3	市街化調整区域の見直し。（2件）
4	大垣駅周辺の再開発の推進。（3件）
5	大垣駅以外の駅周辺環境の整備。（1件）
6	大垣駅周辺のアーケード化。（1件）
7	大垣駅南北の一体的な市街地整備。（2件）
8	水門川を活用した市街地整備。（1件）
9	空家対策の推進。（2件）
10	公園の整備。（6件）
11	河川敷に公園設置。（1件）
12	花壇の手入れ。（1件）
13	水道水の水質管理に関する意見。（2件）
14	水道料金の減額。（1件）
15	下水道料金の一律化。（1件）
16	下水道の整備。（1件）
17	免許返納者への公共交通による支援。（2件）
18	公共交通機関への支援拡充及び利用促進。（3件）
19	コミュニティバスの設置。（4件）
20	公共交通の拡充。（7件）
21	養老鉄道的环境整備。（1件）
22	道路環境の整備。（8件）
23	大垣駅北の道路混雑の緩和。（3件）
24	I C Tの活用。（5件）
25	インターネットでの地区センター利用の予約。（1件）
26	高齢者にとってのインターネット利用の難しさに関する意見。（1件）

## ② 未来のピース2 みんなが元気なまち（産業振興）（30件）

### 主なご意見・ご要望等

- 1 企業誘致の推進。（2件）
- 2 経済事業の見直し。（1件）
- 3 中心市街地の活性化。（4件）
- 4 大垣駅周辺（商店街）の活性化。（10件）
- 5 ショッピングモールの誘致。（1件）
- 6 徒歩圏内で買い物できる店づくり。（1件）
- 7 観光施設の設置。（2件）
- 8 大垣駅南の一体的な観光地化。（2件）
- 9 観光資源の拡充。（1件）
- 10 観光のまちづくり。（1件）
- 11 たらい舟の通年実施。（1件）
- 12 大垣まつりでの迷惑行為対策に関する意見。（1件）
- 13 大垣の名物（特産品）の発掘。（1件）
- 14 若者の働く環境の整備。（1件）
- 15 就労支援の拡充。（1件）

## ③ 未来のピース3 みんなが安心するまち（生活環境）（10件）

### 主なご意見・ご要望等

- 1 災害への対策。（1件）
- 2 避難所の整備。（1件）
- 3 消防・防災士の育成。（1件）
- 4 消防団への参加方法の見直し。（1件）
- 5 街灯の設置。（2件）
- 6 ごみの仕分けに関する質問。（1件）
- 7 ごみ収集場の整備。（1件）
- 8 ごみ収集の在り方に関する意見。（1件）
- 9 クリーンセンターの土日利用に関する意見。（1件）

④ 未来のピース4 みんながあつたかいまち（健康・福祉・人権）（28件）

主なご意見・ご要望等

- 1 医療や福祉等の魅力あるまちづくり。（1件）
- 2 市民病院の混雑緩和。（2件）
- 3 リハビリ専門の病院の設置。（1件）
- 4 医療の環境の向上。（1件）
- 5 市民病院の職員の質向上。（1件）
- 6 障がい者（児）が住みやすいまちづくり。（3件）
- 7 高齢者が暮らしやすいまちづくり。（4件）
- 8 高齢者の生きがい・健康づくりの支援。（1件）
- 9 高齢者の活用。（1件）
- 10 高齢者介護への支援。（3件）
- 11 三世帯同居の推進。（1件）
- 12 医療費への補助。（1件）
- 13 健康保険に関する情報提供の実施。（1件）
- 14 生活困窮者への支援。（1件）
- 15 移住者への差別解消。（1件）
- 16 男女共同参画社会の実現。（2件）
- 17 男女共同参画社会への取り組み内容に関する意見。（1件）
- 18 母親の仕事復帰しやすい環境づくり。（1件）
- 19 外国人への情報発信に関する意見。（1件）

⑤ 未来のピース5 みんなが成長するまち（人づくり）（43件）

主なご意見・ご要望等

- 1 子育て支援の拡充。（7件）
- 2 子育て施策への肯定的な意見。（2件）
- 3 子育て世帯への支援過多という意見。（1件）
- 4 複数人の子供を持つ世帯への支援の拡充。（1件）
- 5 保育園の拡充。（2件）
- 6 保育料の減額に関する意見。（1件）
- 7 3年保育の幼保園の設置。（1件）
- 8 子どもの医療費無料期間の延長。（1件）
- 9 子どものインフルエンザの予防接種の無償化。（1件）
- 10 育休、産休中の住民税の免除。（1件）
- 11 児童扶養手当の拡充。（1件）
- 12 母子家庭への支援の在り方に関する意見。（1件）
- 13 学童の受入れ拡大に関する意見。（1件）
- 14 教育の充実したまちづくり。（1件）
- 15 公立学校の給食費、教材費の無償化。（1件）
- 16 小中学校へのエアコン設置。（1件）
- 17 学校教育環境の整備。（4件）
- 18 教育現場でのICTの活用。（1件）
- 19 学校教育で使用したICT機器に関する質問。（1件）
- 20 図書館駐車場の無料化。（2件）
- 21 図書館の施設の充実。（2件）
- 22 野外スポーツイベント等の開催。（1件）
- 23 スポーツ教室の拡充。（1件）
- 24 スポーツのできる公園の整備。（1件）
- 25 小中学校の運動場の自由な使用。（1件）
- 26 市民会館の改修。（1件）
- 27 俳句文化の振興。（1件）
- 28 歴史文化の振興。（1件）
- 29 文化財の活用。（1件）
- 30 古き良き大垣部分の保全。（1件）

⑥ 未来のピース6 みんなが主役のまち（市民協働）（45件）

主なご意見・ご要望等

- 1 婚活事業の拡充。（1件）
- 2 イベントでの市民団体の活用。（2件）
- 3 ボランティア活動の推進。（1件）
- 4 自治会への加入促進。（1件）
- 5 地域での活動の削減。（2件）
- 6 自治会活動の在り方。（1件）
- 7 自治会活動への指導。（1件）
- 8 情報発信の向上。（9件）
- 9 広報の月2回配布への肯定的な意見。（1件）
- 10 広報スピーカーの廃止。（1件）
- 11 公共施設の老朽化。（1件）
- 12 税金等の負担の軽減。（4件）
- 13 予算の最適配分と適正執行。（1件）
- 14 税金の使途の最適化。（5件）
- 15 行政サービスの効率化。（1件）
- 16 行政サービスの最適化。（8件）
- 17 行政手続き書類の簡素化。（1件）
- 18 市役所の土日開設。（1件）
- 19 地域に合わせた行政サービスの提供。（2件）
- 20 競輪事業の廃止。（1件）

⑦ その他（50件）

主なご意見・ご要望等	
1	全世代へ配慮した過ごしやすいまちづくり。（2件）
2	魅力あるまちづくり。（1件）
3	市全域を考えたまちづくり。（1件）
4	特徴的な事業の実施。（1件）
5	人口増加施策の拡充。（1件）
6	市営駐車場の拡大・料金の値下げ。（3件）
7	市役所駐車場が分かりにくいという意見。（1件）
8	相談所の設置。（2件）
9	母子家庭にならない対策の実施。（1件）
10	アウトドアができる環境の整備。（1件）
11	住宅開発の中止。（1件）
12	著名人による講演の開催。（1件）
13	選挙の投票率を改善するための対策。（1件）
14	市長の選出についての意見。（1件）
15	市議会議員の活動内容の明確化。（2件）
16	新型コロナウイルス感染症対策に関する意見。（8件）
17	職員の研修の実施に関する意見。（1件）
18	職員の質の向上。（3件）
19	現在、大垣に住んでいる人への支援。（2件）
20	保健センターの立地場所の見直しと駐車場の拡大。（1件）
21	下水マスの清掃の不要化。（1件）
22	遊休地の活用。（1件）
23	情報系に強いまちづくり。（1件）
24	若い世代の活躍推進。（1件）
25	支援が必要な高齢者と大学生の同居推進。（1件）
26	成人式の中止による対象者への支援。（1件）
27	市のPR活動の拡充。（1件）
28	アンケートの内容・実施方法等に関する意見。（8件）

大垣市未来ビジョンに係る  
大垣市民アンケート調査票

令和 3 年 4 月

大 垣 市

1 あなたのことについて、該当する選択肢に☑をつけてください。（問1～問9）

<b>（問1）あなたの性別は？</b>			
<input type="checkbox"/> ① 男性	<input type="checkbox"/> ② 女性	<input type="checkbox"/> ③ その他	<input type="checkbox"/> ④ 回答しない

<b>（問2）あなたの年齢は？（令和3年4月1日現在の満年齢でお答えください。）</b>					
<input type="checkbox"/> ① 29歳以下	<input type="checkbox"/> ② 30～39歳	<input type="checkbox"/> ③ 40～49歳	<input type="checkbox"/> ④ 50～59歳	<input type="checkbox"/> ⑤ 60～69歳	<input type="checkbox"/> ⑥ 70歳以上

<b>（問3）あなたの職業は？</b>			
<input type="checkbox"/> ① 会社員	<input type="checkbox"/> ② 公務員	<input type="checkbox"/> ③ 自営業	<input type="checkbox"/> ④ 学生
<input type="checkbox"/> ⑤ パート・アルバイト	<input type="checkbox"/> ⑥ その他（ ）		<input type="checkbox"/> ⑦ 家事専業・無職

<b>（問4）あなたの勤務（自営）地は？【問3で、①～⑥を回答された方のみお答えください。】</b>		
<input type="checkbox"/> ① 大垣市	<input type="checkbox"/> ② 大垣市周辺（西濃地域）	<input type="checkbox"/> ③ 岐阜市
<input type="checkbox"/> ④ 名古屋市	<input type="checkbox"/> ⑤ その他	

<b>（問5）あなたの住所地（小学校区）は？</b>					
<input type="checkbox"/> ① 興文小	<input type="checkbox"/> ② 東小	<input type="checkbox"/> ③ 西小	<input type="checkbox"/> ④ 南小	<input type="checkbox"/> ⑤ 北小	<input type="checkbox"/> ⑥ 日新小
<input type="checkbox"/> ⑦ 安井小	<input type="checkbox"/> ⑧ 宇留生小	<input type="checkbox"/> ⑨ 静里小	<input type="checkbox"/> ⑩ 綾里小	<input type="checkbox"/> ⑪ 江東小	<input type="checkbox"/> ⑫ 川並小
<input type="checkbox"/> ⑬ 中川小	<input type="checkbox"/> ⑭ 小野小	<input type="checkbox"/> ⑮ 荒崎小	<input type="checkbox"/> ⑯ 赤坂小	<input type="checkbox"/> ⑰ 青墓小	<input type="checkbox"/> ⑱ 牧田小
<input type="checkbox"/> ⑲ 一之瀬小	<input type="checkbox"/> ⑳ 多良小	<input type="checkbox"/> ㉑ 時小	<input type="checkbox"/> ㉒ 墨俣小		

<b>（問6）大垣市での居住年数は？</b>				
<input type="checkbox"/> ① 1年未満	<input type="checkbox"/> ② 1年以上 5年未満	<input type="checkbox"/> ③ 5年以上 10年未満	<input type="checkbox"/> ④ 10年以上 20年未満	<input type="checkbox"/> ⑤ 20年以上

<b>（問7）あなたがお住まいとして大垣市を選んだ理由は何ですか。次の中から1つ選んでください。</b>	
<input type="checkbox"/> ① 生まれたときから大垣市に住んでいる	<input type="checkbox"/> ⑤ 自身の就学のため
<input type="checkbox"/> ② 仕事の都合のため	<input type="checkbox"/> ⑥ 結婚のため
<input type="checkbox"/> ③ 住宅の都合のため	<input type="checkbox"/> ⑦ 大垣市に魅力を感じたため
<input type="checkbox"/> ④ 家族の都合のため	<input type="checkbox"/> ⑧ その他（ ）

<b>（問8）あなたは大垣市に住み続けたいと思いますか。次の中から1つ選んでください。</b>	
<input type="checkbox"/> ① 今の所に住み続けたい	<input type="checkbox"/> ③ 市外に移りたい
<input type="checkbox"/> ② 市内の別のところに移りたい	<input type="checkbox"/> ④ その他（ ）

(問9) 今の所から移りたいと思われる理由について、次の中から2つまで選んでください。  
【問8で、②または③を回答された方のみお答えください。】

<input type="checkbox"/> ① 収入が多く自分の力を発揮できる仕事をしたいから	<input type="checkbox"/> ⑦ 環境がよくないから
<input type="checkbox"/> ② 商売や事業に不利だから	<input type="checkbox"/> ⑧ 進学など教育上の問題から
<input type="checkbox"/> ③ 土地を買いたいが、地価が高いから	<input type="checkbox"/> ⑨ 医療・福祉面の不安から
<input type="checkbox"/> ④ 勤務地が遠いから	<input type="checkbox"/> ⑩ 娯楽や余暇の場が少ないから
<input type="checkbox"/> ⑤ 交通が不便だから	<input type="checkbox"/> ⑪ 近所づきあいがうまくいかないから
<input type="checkbox"/> ⑥ 買い物が不便だから	<input type="checkbox"/> ⑫ その他 ( )

2 社会で進んでいるデジタル化について、該当する選択肢に☑をつけてください。(問10～問13)

(問10) あなたが所有しているデジタル機器について、次の中から該当するものをすべて選んでください。

<input type="checkbox"/> ① スマートフォン	<input type="checkbox"/> ⑤ AIスピーカー
<input type="checkbox"/> ② パソコン	<input type="checkbox"/> ⑥ 家庭用ロボット(掃除機等含む)
<input type="checkbox"/> ③ タブレット端末	<input type="checkbox"/> ⑦ ドローン(玩具等含む)
<input type="checkbox"/> ④ 携帯電話(フィーチャーフォン)	<input type="checkbox"/> ⑧ その他 ( )

(問11) あなたはインターネットをどの程度利用していますか。次の中から1つ選んでください。

<input type="checkbox"/> ① ほぼ毎日利用している	<input type="checkbox"/> ③ 現在は利用していないが、将来は利用したい
<input type="checkbox"/> ② ときどき利用している	<input type="checkbox"/> ④ あまり関心がなく、利用していない

(問12) あなたがインターネットを利用する(今後利用したい)用途は何ですか。次の中から該当するものをすべて選んでください。

<input type="checkbox"/> ① 電子メールのやり取り	<input type="checkbox"/> ⑤ 音楽や映像の視聴
<input type="checkbox"/> ② 情報やニュースの検索	<input type="checkbox"/> ⑥ ゲーム
<input type="checkbox"/> ③ SNS	<input type="checkbox"/> ⑦ ショッピングやオークション
<input type="checkbox"/> ④ 各種予約・申込	<input type="checkbox"/> ⑧ その他 ( )

(問13) デジタル社会が進む中で、あなたが重要と考える項目は何ですか。次の中から該当するものをすべて選んでください。

<input type="checkbox"/> ① 情報の内容や入手方法の充実	<input type="checkbox"/> ⑤ 情報の保護・セキュリティ対策
<input type="checkbox"/> ② 各種申込・支払いの利便性向上	<input type="checkbox"/> ⑥ マイナンバーカードの利活用
<input type="checkbox"/> ③ 情報格差の是正	<input type="checkbox"/> ⑦ ショッピング等の利便性向上
<input type="checkbox"/> ④ 5G等のデータ通信環境の充実	<input type="checkbox"/> ⑧ その他 ( )

















No.	取り組みの内容	現状の満足度					今後の重要度							
		①満足している	②やや満足している	③ふつう	④やや不満である	⑤不満である	①重要である	②やや重要である	③ふつう	④あまり重要でない	⑤重要でない			
25	<b>社会保障制度の適正な運用や生活困窮者の自立への支援</b> <b>【主な取り組み】</b> ◆ 国民健康保険制度の適正な運用 ◆ 国民年金相談の充実 ◆ 生活困窮者自立支援の推進	<input type="checkbox"/>	<input type="checkbox"/>	<input type="checkbox"/>	<input type="checkbox"/>	<input type="checkbox"/>	<input type="checkbox"/>	<input type="checkbox"/>	<input type="checkbox"/>	<input type="checkbox"/>	<input type="checkbox"/>			
26	<b>人権意識の高揚に向けた人権尊重や人権教育の推進</b> <b>【主な取り組み】</b> ◆ 人権啓発の推進 ◆ 相談体制の充実 ◆ 講演会・講座等による人権教育の推進						<input type="checkbox"/>	<input type="checkbox"/>	<input type="checkbox"/>	<input type="checkbox"/>	<input type="checkbox"/>	<input type="checkbox"/>	<input type="checkbox"/>	<input type="checkbox"/>
27	<b>男女がお互いを尊重しあえるまちの実現に向けた男女共同参画の推進</b> <b>【主な取り組み】</b> ◆ 男女共同参画の啓発の推進 ◆ 女性人材の育成支援 ◆ ワーク・ライフ・バランスの促進						<input type="checkbox"/>	<input type="checkbox"/>	<input type="checkbox"/>	<input type="checkbox"/>	<input type="checkbox"/>	<input type="checkbox"/>	<input type="checkbox"/>	<input type="checkbox"/>

人権街頭啓発活動

男女共同参画推進の拠点「ハートリンクおおがき」





No.	取り組みの内容	現状の満足度					今後の重要度				
		①満足している	②やや満足している	③ふつう	④やや不満である	⑤不満である	①重要である	②やや重要である	③ふつう	④あまり重要でない	⑤重要でない
34	<b>芸術文化の振興や文化財の活用、ふるさと文化の高揚</b> 【主な取り組み】 ◆ 文化財の保存及び公開・活用 ◆ 芸術文化施設の整備 ◆ 郷土作品、資料等の収集及び公開・活用  国指定史跡 「昼飯大塚古墳」	<input type="checkbox"/>	<input type="checkbox"/>	<input type="checkbox"/>	<input type="checkbox"/>	<input type="checkbox"/>	<input type="checkbox"/>	<input type="checkbox"/>	<input type="checkbox"/>	<input type="checkbox"/>	<input type="checkbox"/>
35	<b>市民協働の推進や地域自治活動の促進</b> 【主な取り組み】 ◆ 市民活動団体との協働事業の推進 ◆ 市民活動団体への支援 ◆ 地区センターの整備  かがやきライフタウン大垣 春のつどい	<input type="checkbox"/>	<input type="checkbox"/>	<input type="checkbox"/>	<input type="checkbox"/>	<input type="checkbox"/>	<input type="checkbox"/>	<input type="checkbox"/>	<input type="checkbox"/>	<input type="checkbox"/>	
36	<b>開かれた行政や行政資源の最適化及び効率化の推進</b> 【主な取り組み】 ◆ 広報活動の充実 ◆ 予算の最適配分と適正執行 ◆ 広域連携の推進	<input type="checkbox"/>	<input type="checkbox"/>	<input type="checkbox"/>	<input type="checkbox"/>	<input type="checkbox"/>	<input type="checkbox"/>	<input type="checkbox"/>	<input type="checkbox"/>	<input type="checkbox"/>	

4 自由意見（ご意見・ご提案等）をお願いします。（問15）

（問15）その他、大垣市の魅力あるまちづくりを進める上で、ご意見やご要望がございましたらご自由にお書きください。

以上で終わりです。ご協力いただき、ありがとうございました。



**大垣市未来ビジョンに係る  
大垣市民アンケート調査報告書**

令和3年6月

**発行** 岐阜県大垣市  
**編集** 企画部地域創生戦略課  
岐阜県大垣市丸の内2丁目29番地  
**電話** (0584)81-4111 内線 2294