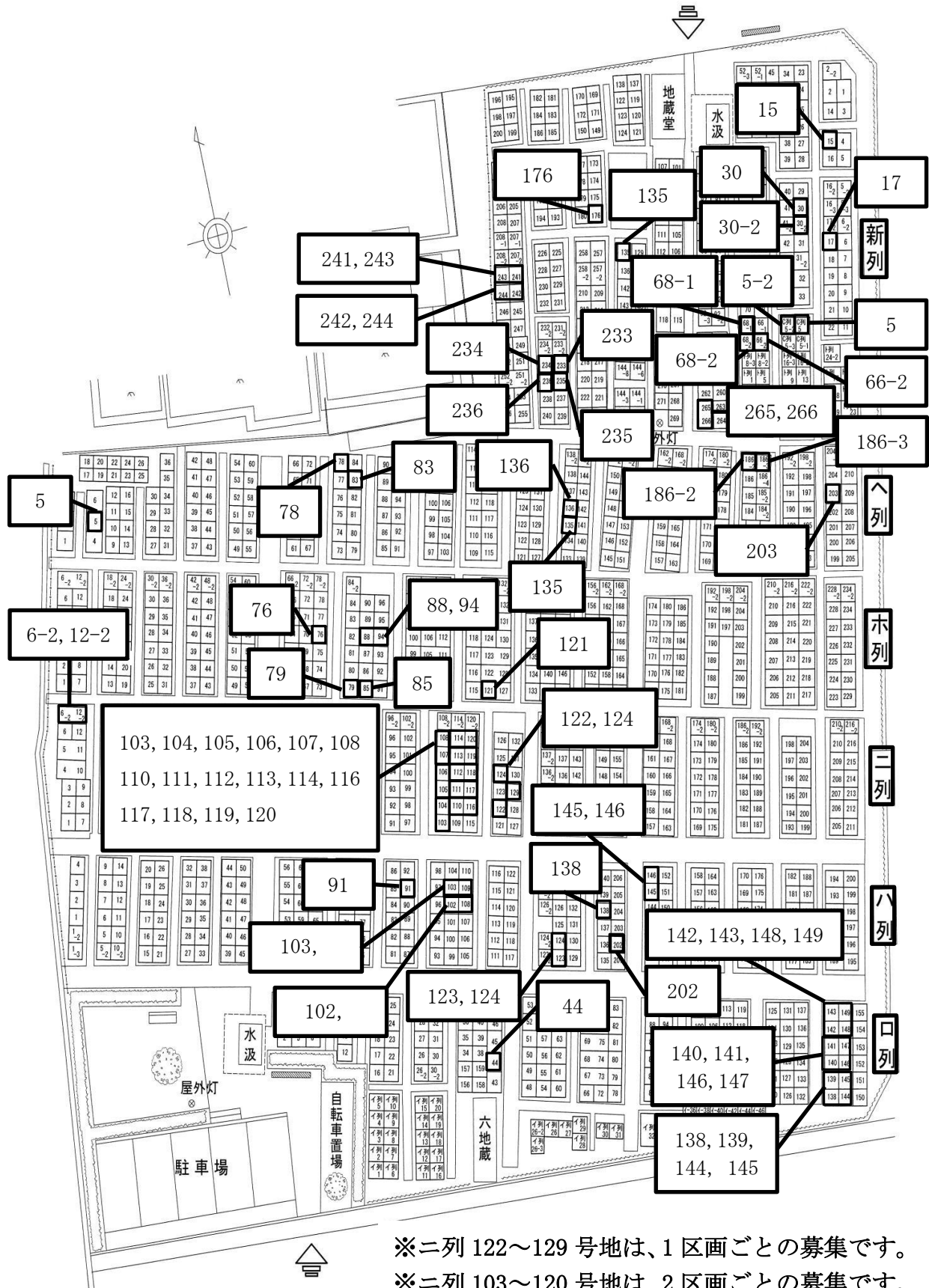


羽衣霊園区画図

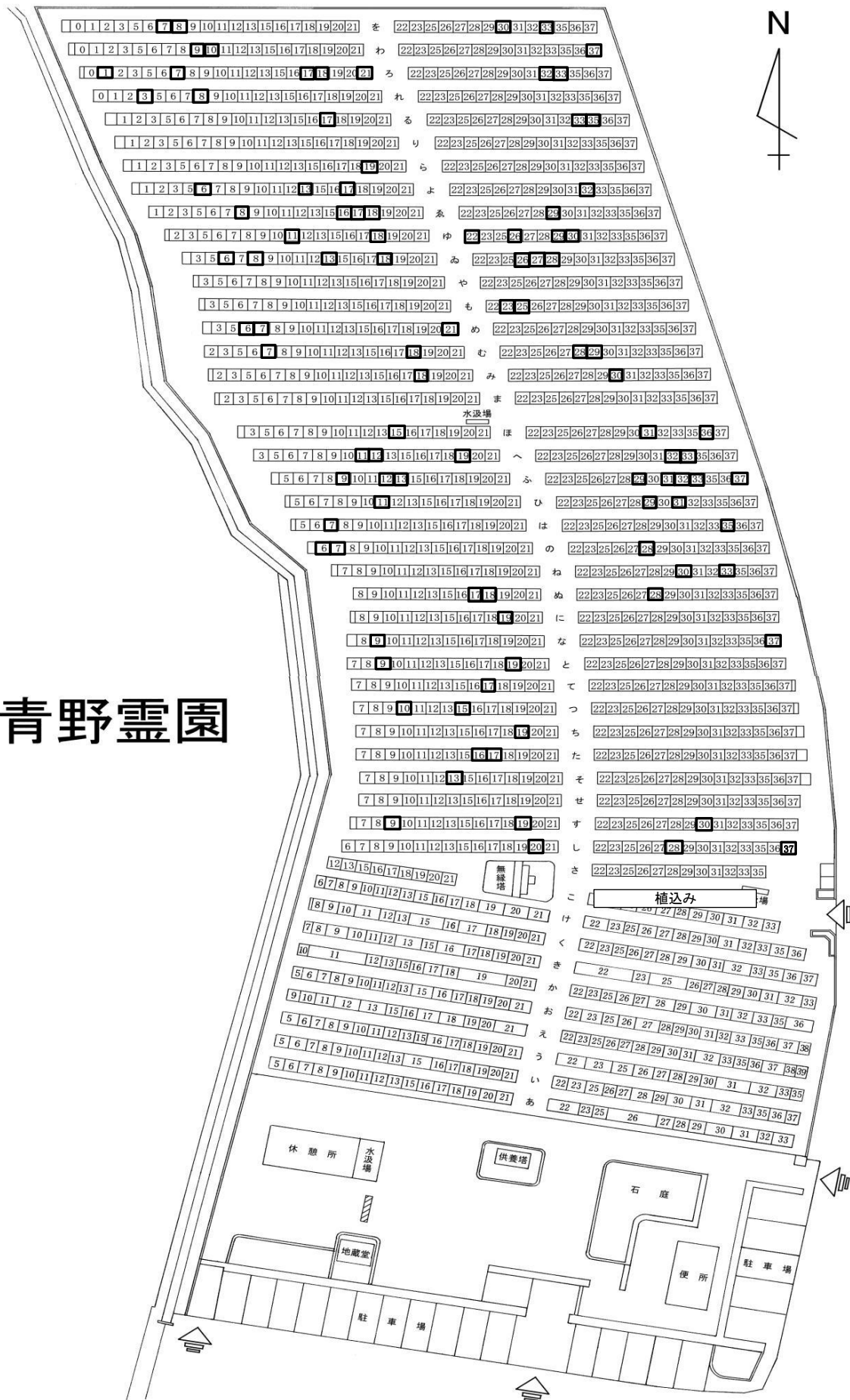
□は、募集区画です。



※二列 122～129 号地は、1 区画ごとの募集です。
 ※二列 103～120 号地は、2 区画ごとの募集です。

青野霊園区画図

□は、募集区画です。



- を-7, 8, 30, 33
- わ-9, 10, 37
- ろ-1, 7, 17, 18, 21, 32, 33
- れ-3, 8
- る-17, 33, 35
- ら-19
- よ-6, 13, 17, 32
- ゑ-8, 16, 17, 18, 29
- ゆ-11, 18, 22, 26, 29, 30
- ゐ-6, 8, 13, 18, 26, 27, 28
- も-23, 25
- め-6, 7, 21
- む-7, 18, 28, 29
- み-18, 30
- ほ-15, 31, 36
- へ-11, 12, 19, 32, 33
- ふ-9, 12, 13, 29, 31, 32, 33, 37
- ひ-11, 29, 31
- は-7, 35
- の-6, 7, 28
- ね-30, 33
- ぬ-17, 18, 28
- に-19
- な-9, 37
- と-9, 19
- て-17
- つ-10, 15
- ち-19
- た-16, 17
- そ-13
- す-9, 19, 30
- し-20, 28, 37

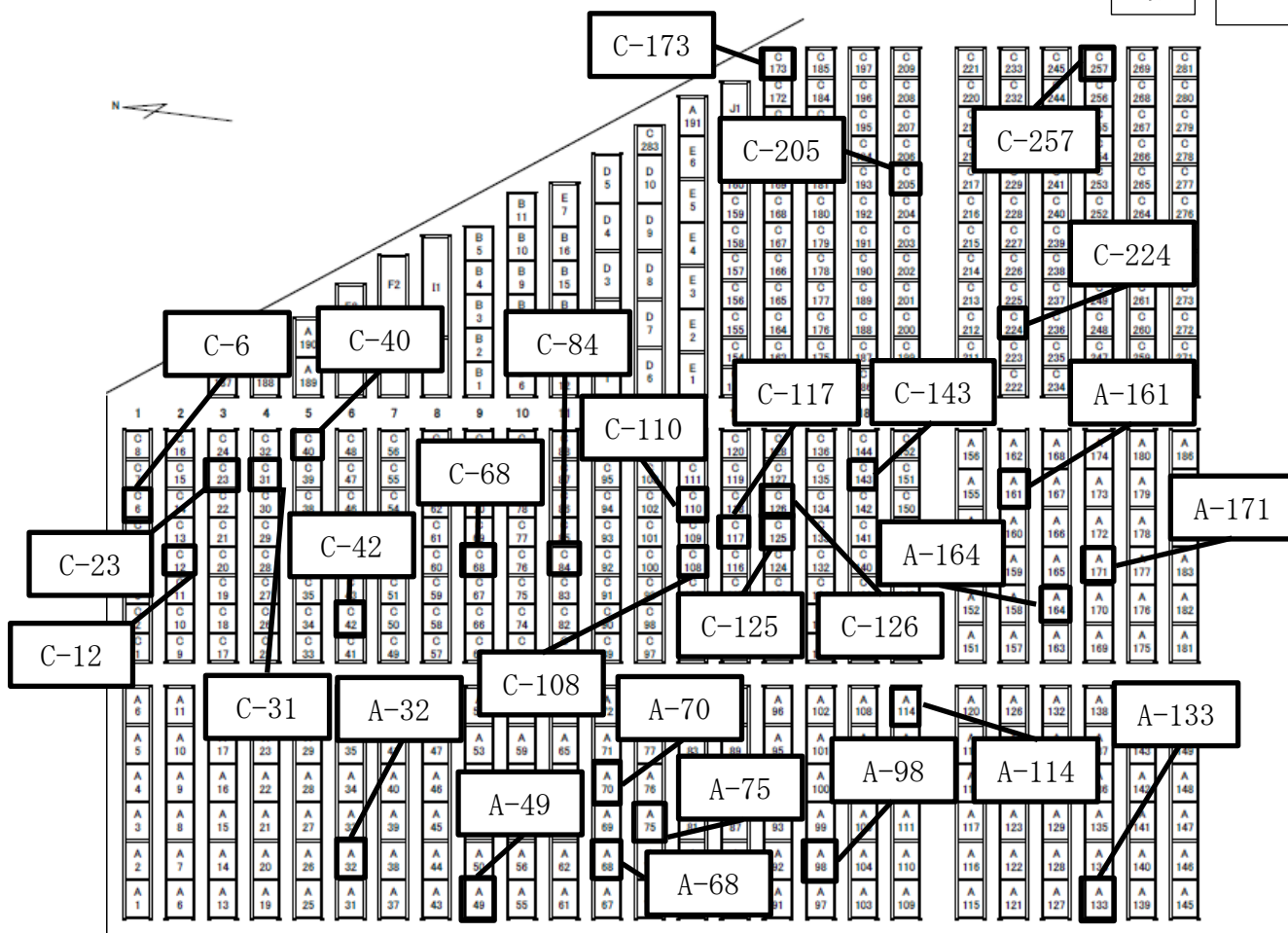
青野霊園

墨俣北霊苑区画図

□は、募集区画です。

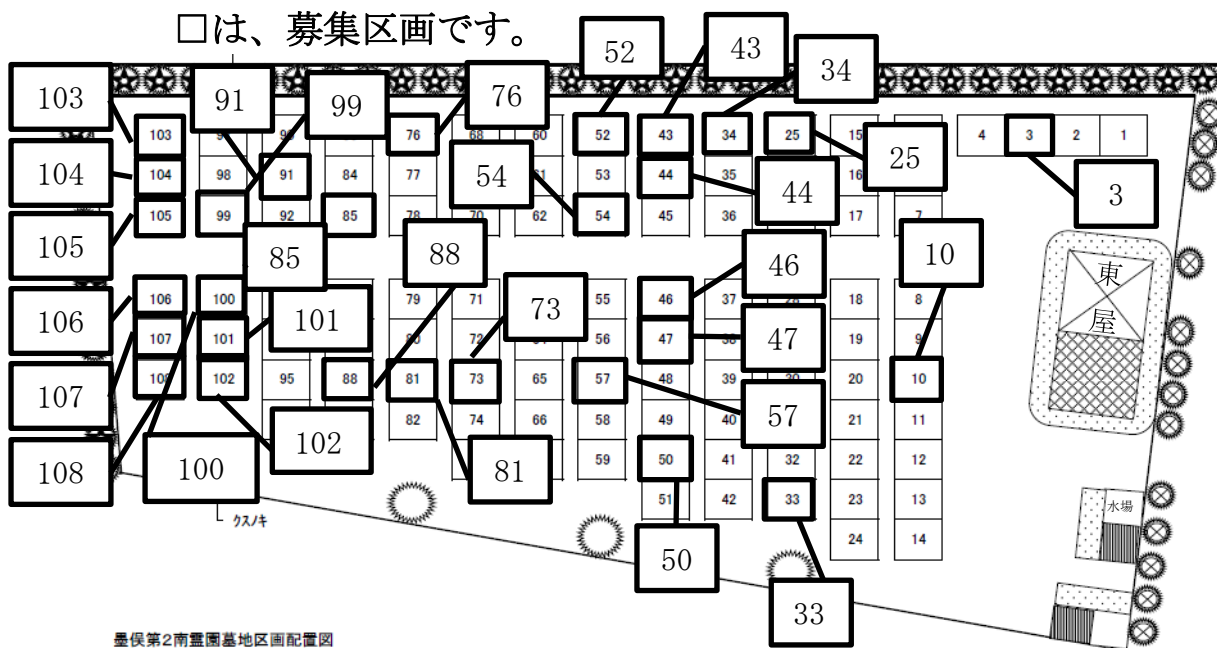
水汲み場

トイレ



墨俣第2南霊苑区画図

□は、募集区画です。



墨俣第2南霊苑基地区画配置図

墨俣第1南霊苑区画図

□は、募集区画です。

