

# 大垣市の財政

平成19年5月31日現在

人 口	159,836	人	(住民基本台帳人口)
世帯数	57,295	世帯	(住民基本台帳世帯)
面 積	206.52	km <sup>2</sup>	

※人口・世帯数は平成19年3月31日現在

地方自治法第243条の3第1項及び地方公営企業法第40条  
の2第1項の規定に基づいて、本市の財政状況を公表します。

平成19年8月1日

大垣市長 小 川 敏

## “はじめに”

大垣市は、市民のみなさんに市財政の実態をよく知っていただくため、2月と8月に「大垣市の財政」を発行し、財政状況を公表しています。

この公表により、市の財政はどのように運営されているか、また税金はどのように使われているかなどについてご理解をいただき、よりよい本市建設のため、みなさんのご協力をお願いするものです。

## □ も く じ

### I 一般会計・特別会計の状況

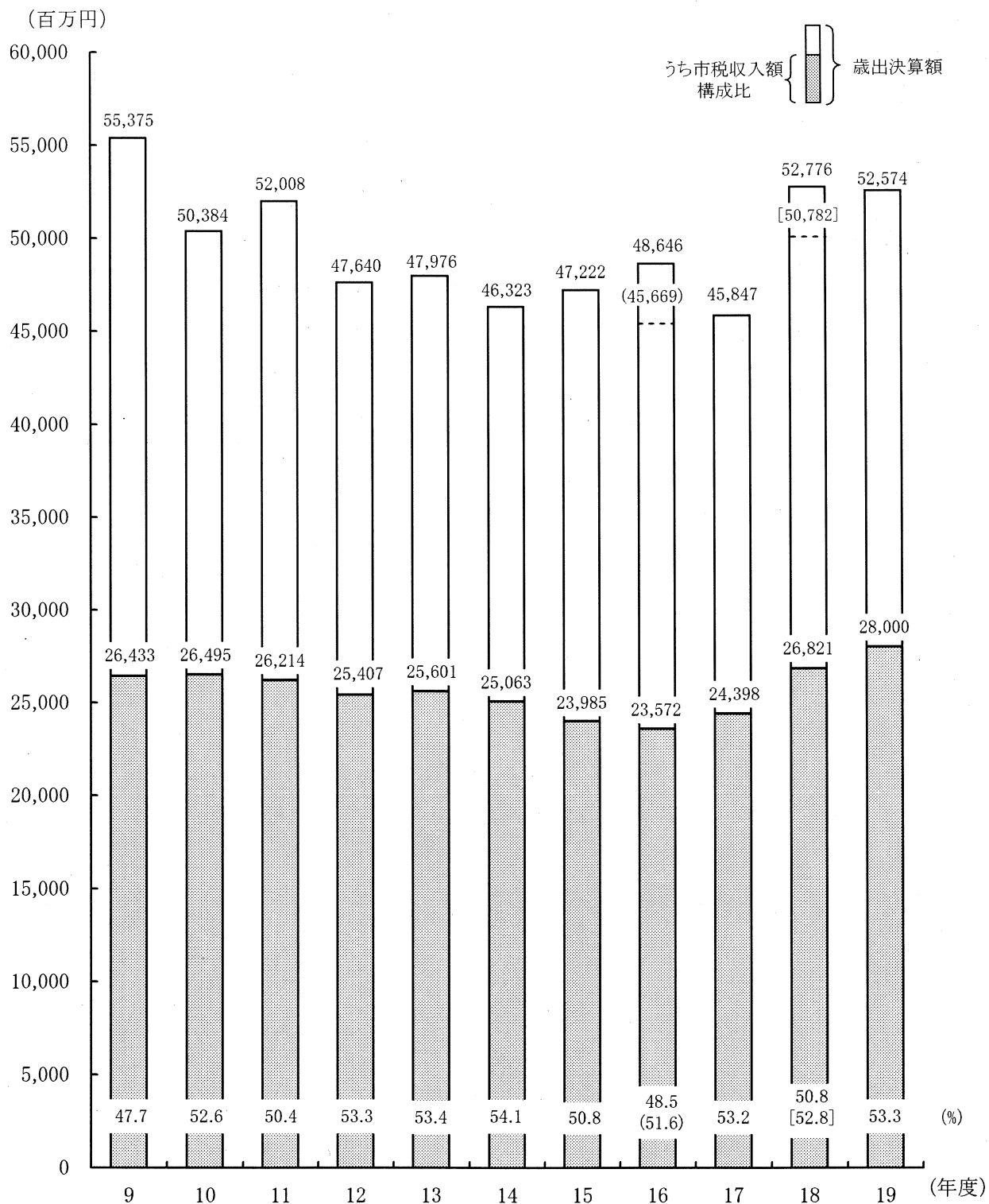
1. 市財政規模の推移(一般会計)	1
2. 平成18年度一般会計予算の執行状況(歳入)	2
〃 (歳出)	3
3. 平成18年度特別会計予算の執行状況	4
4. 平成18年度市税収入の状況	5
5. 市債の状況(一般・特別・企業会計)	6～7
6. 市債現在高の推移(一般・特別・企業会計)	8
7. 市有財産の状況	9
8. 基金の状況	10
9. 主要財政指標の推移	11
10. 平成19年度一般会計予算の執行状況(歳入)	12
〃 (歳出)	13
11. 平成19年度特別会計予算の執行状況	14
12. 平成19年度市税収入の状況	15

### II 公営企業会計の状況

1. 平成18年度大垣市病院事業会計の状況	16～17
2. 平成18年度大垣市水道事業会計の状況	18～19

I 一般会計・特別会計の状況

1. 市財政規模の推移(一般会計)

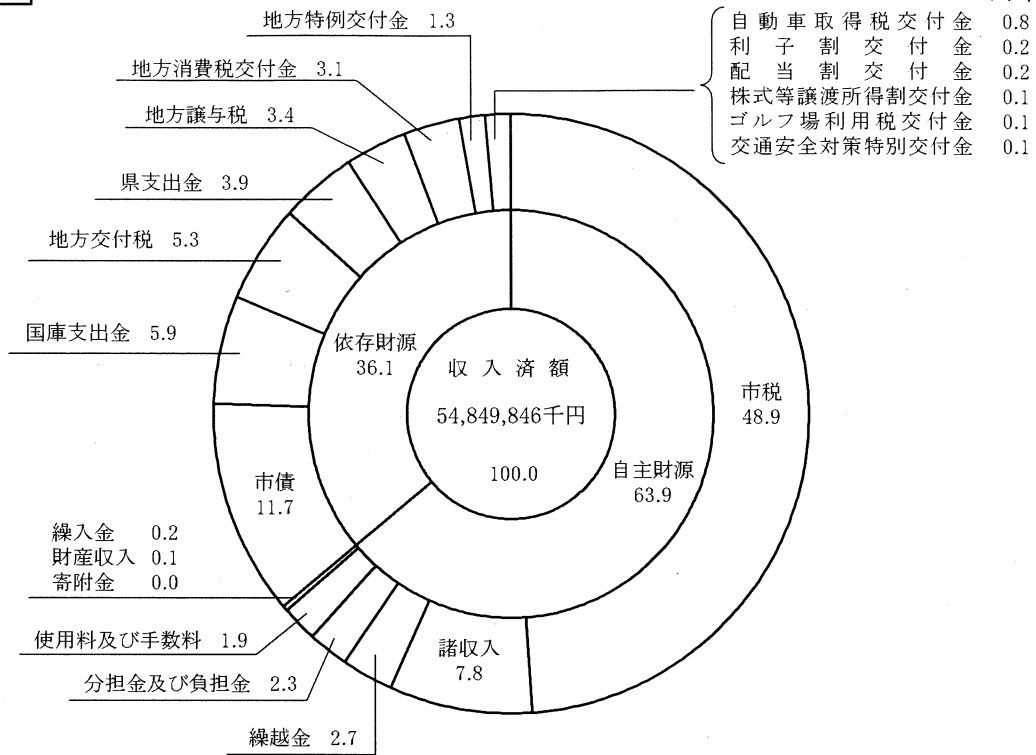


(注) 平成9年～17年度は決算額。18年度は決算見込額。19年度は予算額。  
 ( )は、減税補てん債借換分2,977百万円を除く。  
 [ ]は、武道館建設事業借換債分1,994百万円を除く。

2. 平成18年度一般会計予算の執行状況

歳入

(単位:%)




(単位:千円)

予算科目	予算額	収入済額	予算科目	予算額	収入済額
市税	25,691,100	26,821,044	使用料及び手数料	1,040,640	1,063,640
地方譲与税	1,875,000	1,867,353	国庫支出金	3,600,631	3,239,738
利子割交付金	104,000	89,425	県支出金	2,246,724	2,139,512
配当割交付金	37,000	88,515	財産収入	20,950	35,330
株式等譲渡所得割交付金	33,000	75,961	寄附金	26,240	25,720
地方消費税交付金	1,638,000	1,683,254	繰入金	516,360	101,994
ゴルフ場利用税交付金	42,000	43,202	繰越金	1,499,941	1,499,994
自動車取得税交付金	402,000	419,162	諸収入	4,279,555	4,259,553
地方特例交付金	744,500	744,508	市債	6,448,300	6,444,300
地方交付税	2,908,000	2,923,158		(4,454,600)	(4,450,600)
交通安全対策特別交付金	37,000	38,759		<b>【2,300】</b>	<b>【2,300】</b>
分担金及び負担金	1,253,422	1,245,724	計	54,444,363	54,849,846
				(52,450,663)	(52,856,146)
				<b>【7,663】</b>	<b>【7,663】</b>

(注) ( )内は武道館建設事業借換債分1,993,700千円を除いた額。  
**【 】**内は繰越明許費分でそれぞれの金額に含む。

**歳 出**

(単位: %)



(単位: 千円)

予 算 科 目	予 算 額	支 出 済 額	予 算 科 目	予 算 額	支 出 済 額
議 会 費	468,060	446,027	消 防 費	1,644,650	1,623,221
総 務 費	6,698,630	6,286,150	教 育 費	6,602,894	6,464,523
民 生 費	14,762,370	14,214,098	公 債 費	8,441,340 (6,447,640)	8,414,452 (6,420,752)
衛 生 費	3,569,610	3,484,459	諸 支 出 金	446,500	422,934
労 働 費	217,400	212,848	災 害 復 旧 費	17,163 【7,663】	17,126 【7,663】
農 林 水 産 業 費	872,290	843,079	予 備 費	33,256	0
商 工 費	2,409,850	2,312,961	計	54,444,363 (52,450,663)	52,775,775 (50,782,075)
土 木 費	8,260,350	8,033,897		【7,663】	【7,663】

(注) ( )内は武道館建設事業借換債分1,993,700千円を除いた額。  
【 】内は繰越明許費分でそれぞれの金額に含む。

3. 平成18年度特別会計予算の執行状況

(単位:千円)

会 計 別	予 算 額	収 入 済 額	収 入 率	支 出 済 額	執 行 率
物 品 調 達 会 計	8,900	28,149	316.3%	6,817	76.6%
交通災害共済事業会計	49,100	38,068	77.5	36,871	75.1
国民健康保険事業会計	14,397,900	14,919,546	103.6	13,831,844	96.1
国民健康保険直営 診療施設事業会計	59,800	65,756	110.0	56,616	94.7
老人保健医療事業会計	13,275,000	12,568,346	94.7	12,568,346	94.7
介護保険事業会計	9,107,900	8,749,442	96.1	8,109,203	89.0
簡易水道事業会計	124,600	119,617	96.0	115,479	92.7
市行造林事業会計	66,500	56,653	85.2	56,653	85.2
公設地方卸売市場事業会計	129,200	134,402	104.0	118,785	91.9
公共下水道事業会計	6,754,000	6,683,064	98.9	6,683,064	98.9
特定環境保全 公共下水道事業会計	246,000	236,343	96.1	236,343	96.1
農業集落排水事業会計	82,100	80,442	98.0	80,442	98.0
駐車場事業会計	234,800	222,984	95.0	222,984	95.0
競輪事業会計	15,471,000	14,819,557	95.8	13,688,975	88.5
牧田財産区会計	4,000	4,171	104.3	3,737	93.4
一之瀬財産区会計	300	477	159.0	70	23.3
時財産区会計	300	891	297.0	140	46.7
計	60,011,400	58,727,908	97.9	55,816,369	93.0

4. 平成18年度市税収入の状況

(1) 税目別内訳

(単位:千円)

税 目 別	予 算 額	調 定 額	収 入 済 額	構 成 比
市 民 税	10,470,100	11,844,949	11,152,632	41.6%
固 定 資 産 税	12,036,000	13,486,707	12,414,398	46.3
軽 自 動 車 税	229,000	246,358	229,861	0.8
市 た ば こ 税	996,000	1,042,348	1,042,348	3.9
鉦 産 税	3,000	4,241	4,241	0.0
都 市 計 画 税	1,957,000	2,200,164	1,977,564	7.4
計	25,691,100	28,824,767	26,821,044	100.0

(2) 市税負担の状況

(単位:円)

税 目 別	1人当り市税負担額	1世帯当り市税負担額
市 民 税	69,776	194,653
固 定 資 産 税	77,670	216,675
軽 自 動 車 税	1,438	4,012
市 た ば こ 税	6,521	18,193
鉦 産 税	27	74
都 市 計 画 税	12,372	34,515
計	167,804	468,122

5. 市債の状況(一般・特別・企業会計)

(1) 事業別現在高

(単位:千円)

区分	平成17年度末 現在高	平成18年度 借入額	平成18年度元利償還額			平成18年度末 現在高	
			元金	利子	計		
一般 会 計 分	一般公共債	2,713,453	63,700	323,901	66,010	389,911	2,453,252
	一般単独債	16,512,629	2,530,300	4,524,100	415,272	4,939,372	14,518,829
	合併特例債	121,000	1,143,300	-	876	876	1,264,300
	公営住宅債	1,273,514	-	137,900	38,661	176,561	1,135,614
	義務教育債	2,579,419	-	252,056	74,891	326,947	2,327,363
	辺地対策債	71,037	-	14,247	859	15,106	56,790
	一般廃棄物債	3,643,391	-	934,869	130,928	1,065,797	2,708,522
	厚生福祉債	2,022,691	-	282,535	81,223	363,758	1,740,156
	社会福祉債	751,045	-	9,973	10,050	20,023	741,072
	災害復旧債	62,530	5,400	4,421	533	4,954	63,509
	減収補てん債	826,817	-	185,826	22,978	208,804	640,991
	減税補てん債	5,609,765	266,400	426,284	72,303	498,587	5,449,881
	臨時税収補てん債	787,193	-	59,959	18,041	78,000	727,234
	臨時財政対策債	9,400,441	1,595,200	115,848	118,269	234,117	10,879,793
	退職手当債	-	840,000	-	-	-	840,000
	県貸付金	247,864	-	78,532	2,501	81,033	169,332
	公営企業債	159,598	-	8,433	3,028	11,461	151,165
計	46,782,387	6,444,300	7,358,884	1,056,423	8,415,307	45,867,803	
特別 会 計 分	国民健康保険直営 診療施設事業債	14,921	-	1,035	763	1,798	13,886
	簡易水道事業債	479,237	26,500	27,122	14,959	42,081	478,615
	市行造林事業債	408,264	17,300	3,629	6,472	10,101	421,935
	公設地方卸売市場 事業債	256,020	-	12,908	5,830	18,738	243,112
	公共下水道事業債	36,736,505	2,594,900	1,850,818	1,095,260	2,946,078	37,480,587
	特定環境保全公共 下水道事業債	2,760,417	-	93,840	56,186	150,026	2,666,577
	農業集落排水 事業債	689,641	-	22,763	12,501	35,264	666,878
	駐車場事業債	690,160	-	84,371	35,284	119,655	605,789
計	42,035,165	2,638,700	2,096,486	1,227,255	3,323,741	42,577,379	
一般・特別会計合計		88,817,552	9,083,000	9,455,370	2,283,678	11,739,048	88,445,182
企業 会 計 分	病院事業債	5,371,106	2,030,000	142,202	180,563	322,765	7,258,904
	水道事業債	6,680,263	152,500	267,556	203,492	471,048	6,565,207
	計	12,051,369	2,182,500	409,758	384,055	793,813	13,824,111
総合計		100,868,921	11,265,500	9,865,128	2,667,733	12,532,861	102,269,293

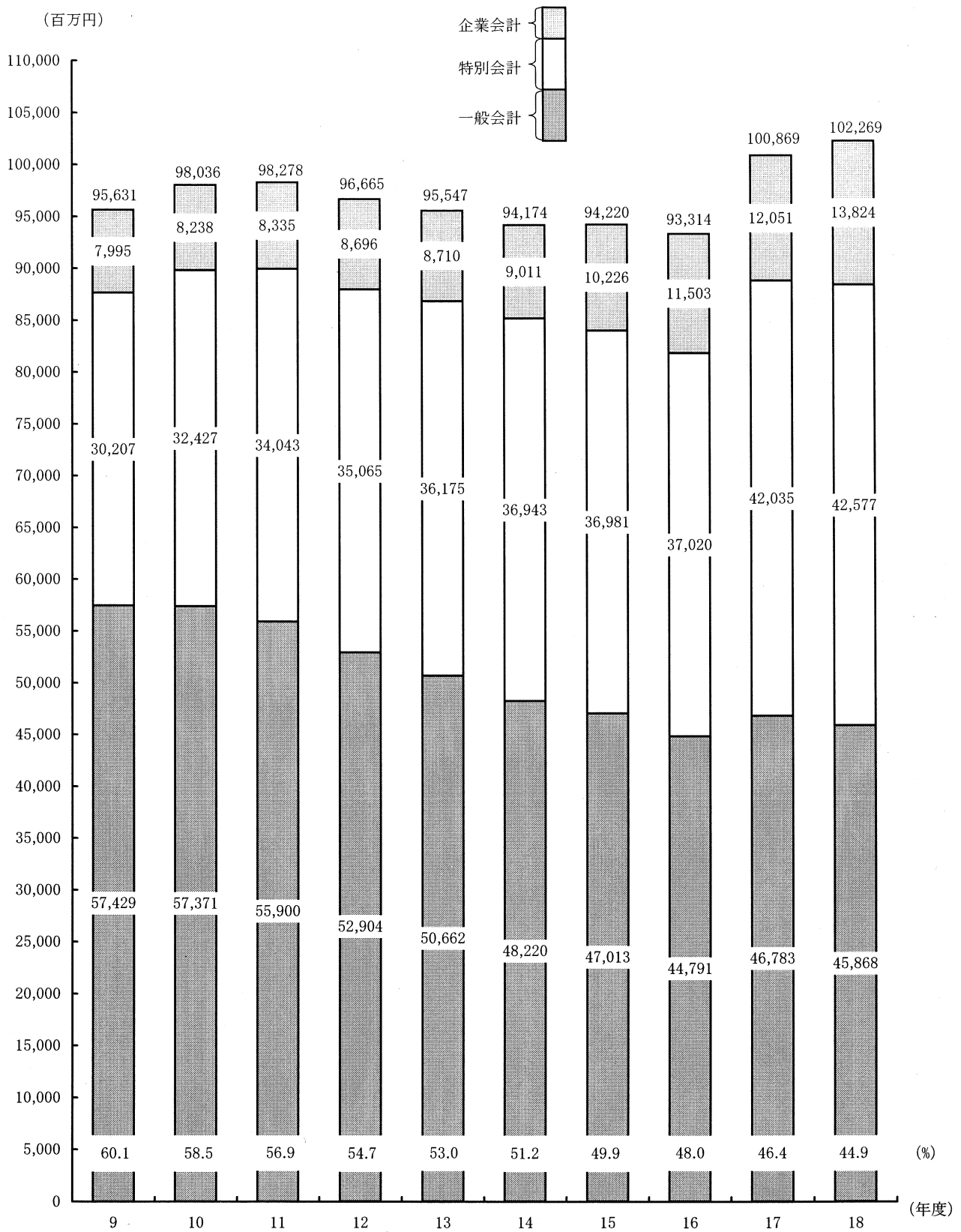


## (2) 借入先別現在高

(単位:千円)

区 分		平成17年度末 現 在 高	平成 18 年 度 借 入 額	平 成 18 年 度 元 利 償 還 額			平成18年度末 現 在 高
				元 金	利 子	計	
政府 資金分	財 政 融 資 資 金	56,881,975	2,905,400	3,900,391	1,527,523	5,427,914	55,886,984
	郵 政 公 社 資 金	11,429,086	1,387,400	725,387	320,810	1,046,197	12,091,099
	計	68,311,061	4,292,800	4,625,778	1,848,333	6,474,111	67,978,083
そ の 他	公 営 企 業 金 融 公 庫 等	20,493,332	2,034,000	1,128,542	562,411	1,690,953	21,398,790
	市 中 銀 行 等	11,479,740	4,938,700	3,934,375	249,513	4,183,888	12,484,065
	県 貸 付 金	247,864	-	78,532	2,501	81,033	169,332
	そ の 他	336,924	-	97,901	4,975	102,876	239,023
	計	32,557,860	6,972,700	5,239,350	819,400	6,058,750	34,291,210
総 合 計		100,868,921	11,265,500	9,865,128	2,667,733	12,532,861	102,269,293

6. 市債現在高の推移（一般・特別・企業会計）



(注) 平成17年度の合併により、2町の市債を一般・特別・企業会計合計で9,126百万円引継ぐ。  
 引継いだ市債の17年度末現在高の内訳  
 一般会計 46,783百万円のうち4,369百万円。  
 特別会計 42,035百万円のうち4,524百万円。  
 企業会計 12,051百万円のうち233百万円。

7. 市有財産の状況

区 分		面 積 (㎡)	価 額 (千円)
土 地	公 用 財 産	290,814	
	公 共 用 財 産	2,539,332	
	山 林	476,390	
	そ の 他	247,824	
	計	3,554,360	
建 物	公 用 財 産	80,027	
	公 共 用 財 産	553,019	
	そ の 他	39,386	
	計	672,432	
有 価 証 券			58,180

## 8. 基金の状況

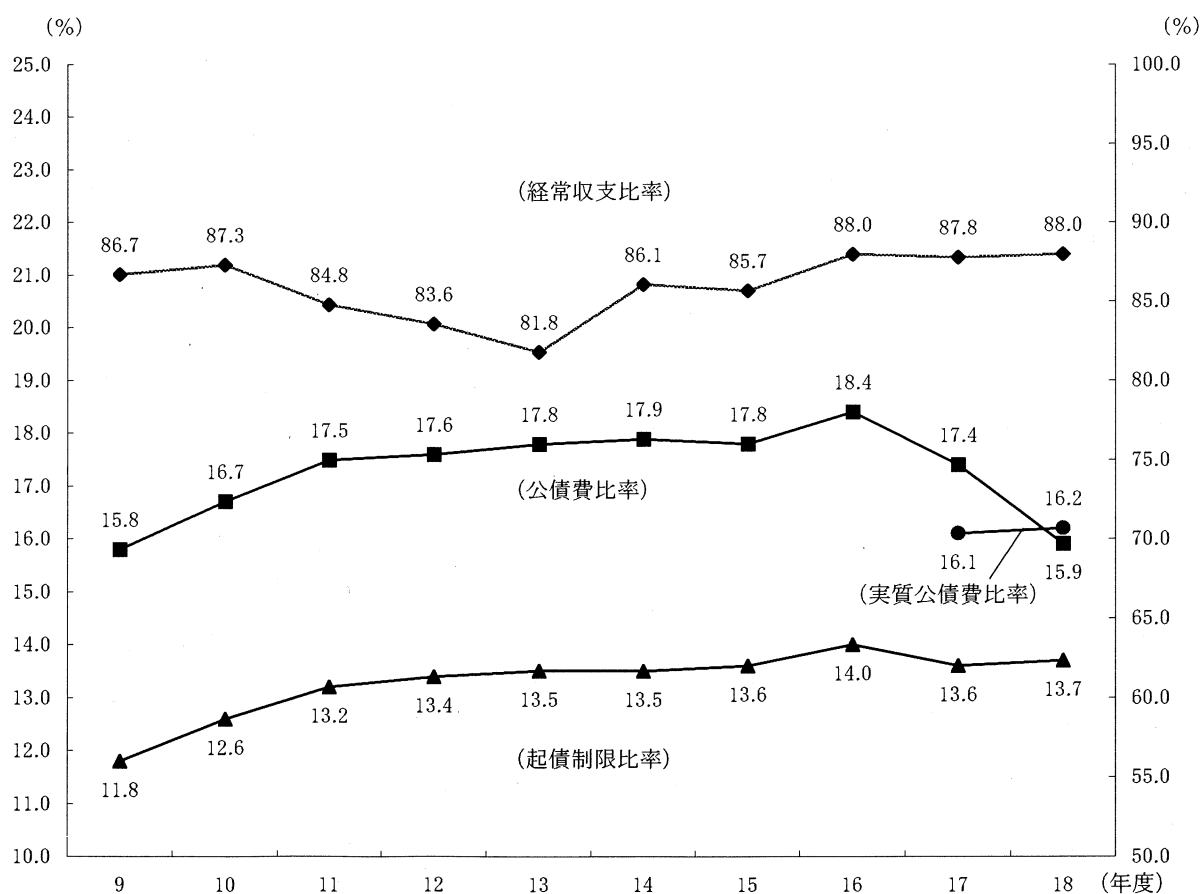
(単位:千円)

基金別		平成17年度末 現在高	平成18年度 積立額	平成18年度 取崩額	平成18年度末 現在高
一般会計	財政調整基金	3,106,010	303,500	-	3,409,510
	減債基金	124,180	30,200	-	154,380
	公共施設整備基金	420,436	405,394	42,110	783,720
	地域振興基金	293,983	227	8,930	285,280
	国際協力田口基金	477,596	373	-	477,969
	福祉基金	416,800	3,310	22,770	397,340
	環境保全基金	291,182	228	22,173	269,237
	一般廃棄物処理施設 整備基金	70,610	60	-	70,670
	ふるさと農村活性化 対策基金	26,361	-	-	26,361
	特定公共賃貸住宅 整備基金	7,272	8	-	7,280
	教育振興基金	75,919	60	4,613	71,366
	少年スポーツ振興 基金	97,918	76	1,398	96,596
	土地開発基金	1,413,715	213	-	1,413,928
	小計	6,821,982	743,649	101,994	7,463,637
特別会計	国民健康保険基金	385,745	305	-	386,050
	墨俣地域公共下水道 事業基金	217,262	167	6,820	210,609
	特定環境保全 公共下水道事業基金	87,411	69	51,200	36,280
	農業集落排水事業基金	39,942	28	26,500	13,470
	駐車場事業基金	293,000	300	-	293,300
	競輪事業基金	825,400	600	-	826,000
	牧田財産区基金	15,892	3,670	-	19,562
	時財産区基金	50,119	70	-	50,189
	小計	1,914,771	5,209	84,520	1,835,460
合計	8,736,753	748,858	186,514	9,299,097	

## 9. 主要財政指標の推移

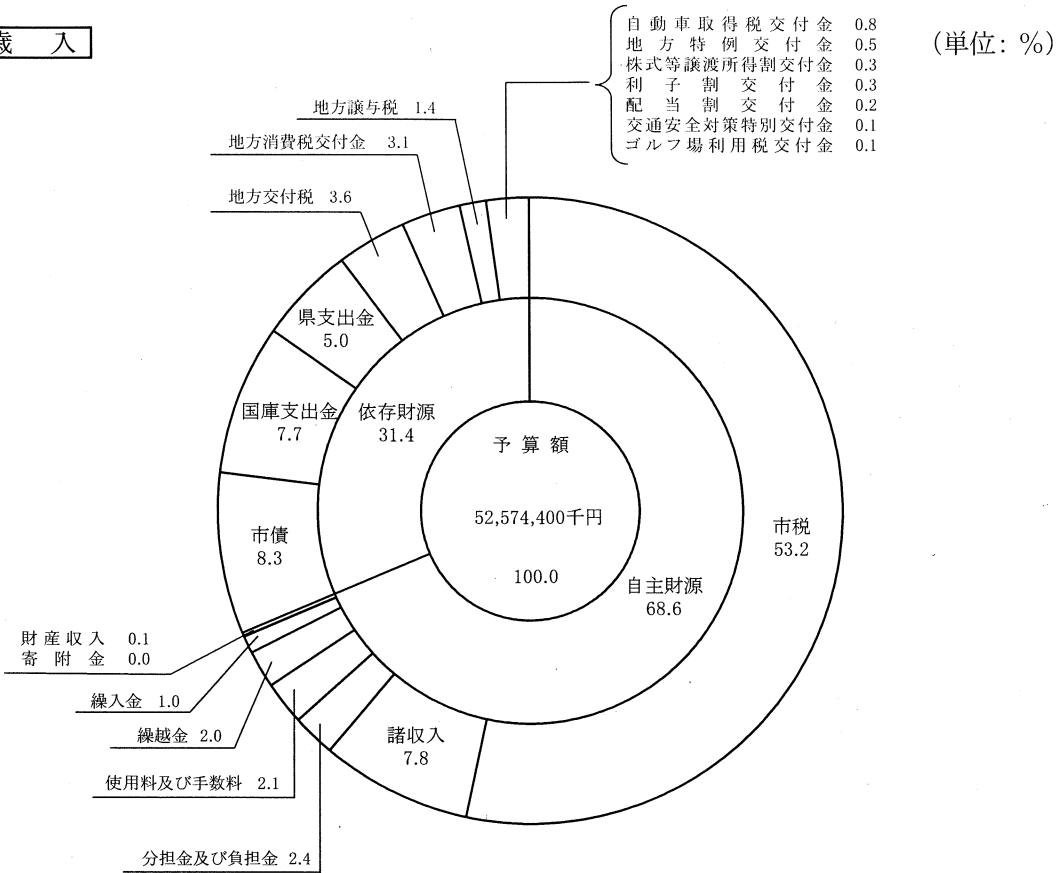
年 度	財 政 力 数	経 常 収 支 率 比	公 債 費 率 比	起 債 制 限 率 比	実 質 公 債 費 率 比
平成 9 年度	0.946	86.7 %	15.8 %	11.8 %	- %
平成 10 年度	0.926	87.3	16.7	12.6	-
平成 11 年度	0.905	84.8	17.5	13.2	-
平成 12 年度	0.880	83.6	17.6	13.4	-
平成 13 年度	0.872	81.8	17.8	13.5	-
平成 14 年度	0.881	86.1	17.9	13.5	-
平成 15 年度	0.900	85.7	17.8	13.6	-
平成 16 年度	0.911	88.0	18.4	14.0	-
平成 17 年度	0.862	87.8	17.4	13.6	16.1
平成 18 年度	0.892	88.0	15.9	13.7	16.2

(注) 上記の財政指標は、普通会計上の数値を基礎として算出。  
 平成17年度起債制限比率の前年度報告値(13.4)は、速報値であったため修正するもの。  
 平成18年度経常収支比率及び実質公債費比率は速報値。



10. 平成19年度一般会計予算の執行状況

歳入



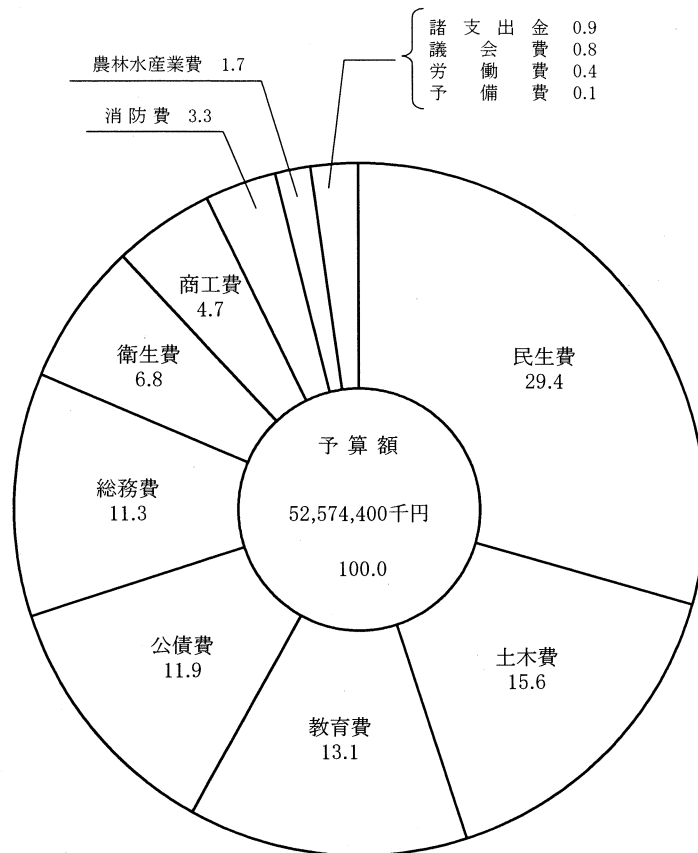
(単位:千円)

予算科目	予算額	収入済額	予算科目	予算額	収入済額
市 税	28,000,000	8,386,815	分 担 金 及 び 負 担 金	1,243,309	94,834
地 方 譲 与 税	724,000	0	使 用 料 及 び 手 料	1,090,470	146,769
利 子 割 交 付 金	151,000	0	国 庫 支 出 金	4,030,350 (273,300)	169,940 (0)
配 当 割 交 付 金	105,000	0	県 支 出 金	2,634,743	204,606
株 式 等 譲 渡 所 得 割 交 付 金	170,000	0	財 産 収 入	72,400	8,960
地 方 消 費 税 交 付 金	1,664,000	0	寄 附 金	20,290	16,860
ゴ ル フ 場 利 用 税 交 付 金	37,000	0	繰 入 金	539,290	0
自 動 車 取 得 税 交 付 金	420,000	0	繰 越 金	1,031,100 (31,100)	0 (0)
地 方 特 例 交 付 金	267,000	107,914	諸 収 入	4,083,448	114,692
地 方 交 付 税	1,880,000	548,411	市 債	4,369,000	0
交 通 安 全 対 策 特 別 交 付 金	42,000	0	計	52,574,400 (304,400)	9,799,801 (0)

(注) 繰越明許費を含む。( )内は繰越明許費分。

歳 出

(単位: %)



(単位: 千円)

予 算 科 目	予 算 額	支 出 済 額	予 算 科 目	予 算 額	支 出 済 額
議 会 費	419,460	49,867	土 木 費	8,182,730	265,832
総 務 費	5,972,000 (230,000)	525,015 (0)	消 防 費	1,731,350	413,537
民 生 費	15,452,840 (6,600)	1,608,146 (0)	教 育 費	6,900,619	635,868
衛 生 費	3,575,880	595,037	公 債 費	6,281,460	950,321
労 働 費	203,920	143,022	諸 支 出 金	478,800	0
農 林 水 産 業 費	875,550	59,221	予 備 費	35,931	0
商 工 費	2,463,860 (67,800)	1,588,228 (0)	計	52,574,400 (304,400)	6,834,094 (0)

(注) 繰越明許費を含む。( )内は繰越明許費分。

## 11. 平成19年度特別会計予算の執行状況

(単位:千円)

会 計 別	予 算 額	収 入 済 額	支 出 済 額
物 品 調 達 会 計	9,700	575	1,006
交通災害共済事業会計	43,200	3,274	5,269
国民健康保険事業会計	14,944,800 (2,800)	917,114 (0)	1,343,697 (0)
国民健康保険直営 診療施設事業会計	60,300	1,235	5,657
老人保健医療事業会計	12,470,000	1,459,962	1,160,278
介護保険事業会計	8,820,300 (3,300)	757,306 (0)	689,897 (0)
簡易水道事業会計	128,400	12,880	2,851
市行造林事業会計	62,700	0	625
公設地方卸売市場事業会計	139,000	7,876	11,259
公共下水道事業会計	6,038,000	246,737	94,560
特定環境保全公共 下水道事業会計	253,500	8,362	2,380
農業集落排水事業会計	71,500	2,769	1,356
駐車場事業会計	229,300	34,412	11,230
競輪事業会計	15,825,000	1,997	530,848
牧田財産区会計	3,300	5	0
一之瀬財産区会計	300	0	0
時財産区会計	800	37	0
計	59,100,100 (6,100)	3,454,541 (0)	3,860,913 (0)

(注) 繰越明許費を含む。( )内は繰越明許費分。



12. 平成19年度市税収入の状況

(単位:千円)

税 目 別	予 算 額	構 成 比	収 入 済 額
市 民 税	12,466,000	44.5 %	660,559
固 定 資 産 税	12,280,000	43.9	6,401,879
軽 自 動 車 税	236,000	0.8	103,401
市 た ば こ 税	1,032,000	3.7	176,974
鉦 産 税	3,000	0.0	524
都 市 計 画 税	1,983,000	7.1	1,043,478
計	28,000,000	100.0	8,386,815

Ⅱ 公営企業会計の状況

1. 平成18年度大垣市病院事業会計の状況

(1) 予算執行状況

平成19年 3月31日現在

① 収益的収入及び支出

(単位:千円)

科 目		予 定 額	発 生 額	備 考
収 入	病院事業収益			
	病院医業収益	24,949,000	24,844,090	(うち仮受消費税及び地方消費税 25,482)
	病院医業外収益	362,500	425,699	( " 9,171)
	特別利益	1,000	1,785	
収入合計		25,312,500	25,271,574	
支 出	病院事業費用			
	病院医業費用	24,725,000	23,913,565	(うち仮払消費税及び地方消費税 588,261)
	病院医業外費用	303,000	264,888	( " 1,186)
	特別損失	264,500	258,892	( " 840)
	予備費	10,000	0	
支出合計		25,302,500	24,437,345	

② 資本的収入及び支出

(単位:千円)

科 目		予 定 額	発 生 額	備 考
収 入	資本的収入			
	企業債	2,030,000	2,030,000	
	出資金	224,300	224,223	
	補助金	122,600	36,052	
	貸付金返還金	1,000	3,050	
	寄附金	1,100	3,875	
収入合計		2,379,000	2,297,200	
支 出	資本的支出			
	建設改良費	4,176,200	4,151,837	(うち仮払消費税及び地方消費税 197,697)
	企業債償還金	142,300	142,202	
	貸付金	30,200	23,300	
	投資	1,000,000	999,517	
	補助金返還金	300	110	
支出合計		5,349,000	5,316,966	

※補てん財源

過年度分消費税及び地方消費税資本的収支調整額	6,351
減債積立金	41,000
過年度分損益勘定留保資金	2,972,415

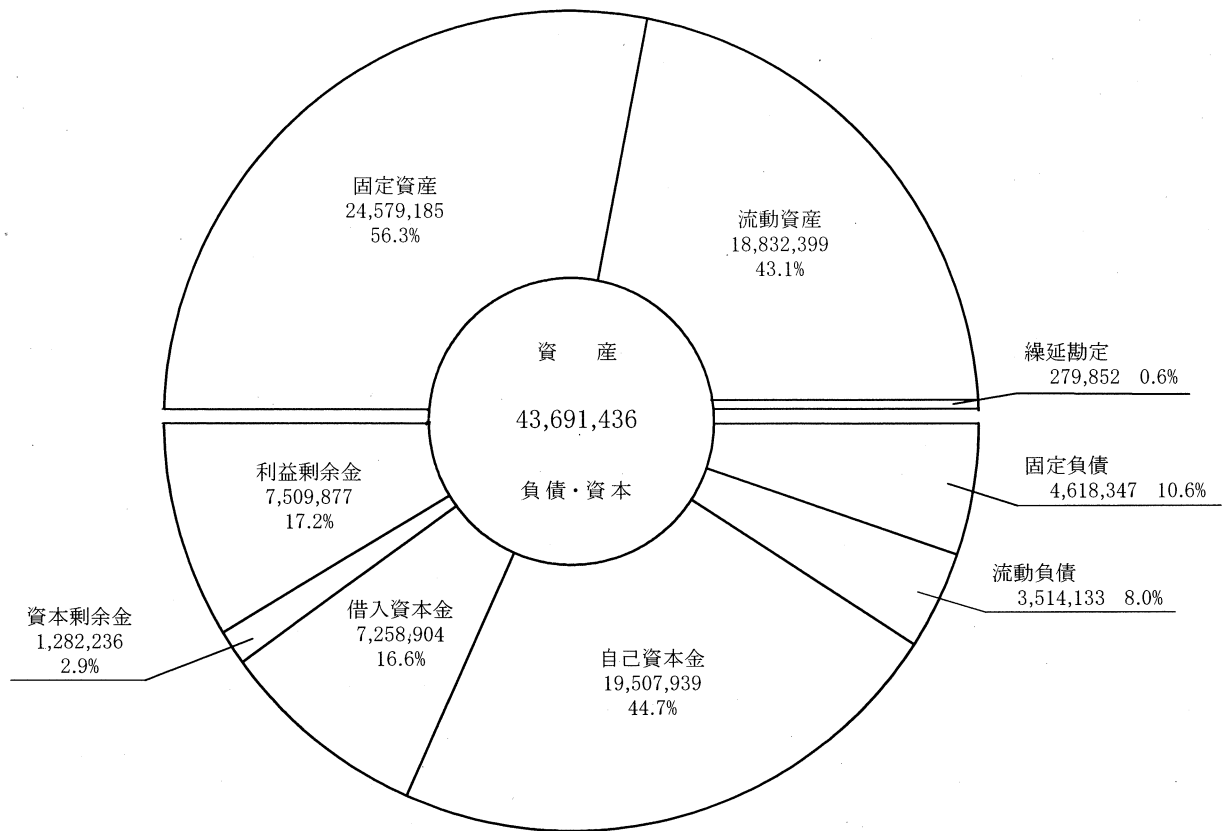
(2) 経営の状況

(単位:千円)

収 益		費 用	
入院収益	15,164,870	職員給与費	10,031,019
外来収益	9,249,533	支払利息	180,563
その他収益	822,518	減価償却費	1,316,165
		修繕費	373,401
		医薬材料費	9,134,789
		給食材料費(患者用)	194,646
		その他費用	3,189,420
計	25,236,921	計	24,420,003
当年度純利益		816,918	

(3) 財産の状況

(単位:千円)



(4) 事業の概況

地域における中核的基幹病院として高度医療と特殊医療を担当し、自治体病院の使命である救急医療の充実と住民の健康管理に寄与するとともに、患者中心の良質な医療の提供と医療環境の整備に努力いたしました。

医療機器の整備については、磁気共鳴断層診断装置やデジタルX線テレビシステムなどを更新しました。また、平成16年度から3カ年の継続事業による医療情報総合システムの開発については、平成19年1月に電子カルテシステムが稼動し、医療情報管理の整備及び検査・診断・治療体制の充実強化を図りました。

平成14年3月に着工した3病棟増改築工事については、順調に進捗し、平成19年1月に供用開始、平成19年3月には全工程を完了しました。

○ 患者利用状況

区分	今年度	前年度	比較増減	増減率
入院	296,414 <sup>人</sup>	296,318 <sup>人</sup>	96 <sup>人</sup>	0.0 <sup>%</sup>
外来	603,538	632,413	△ 28,875	△ 4.6

2. 平成18年度大垣市水道事業会計の状況

(1) 予算執行状況

平成19年 3月31日現在

① 収益的収入及び支出

(単位:千円)

科 目		予 定 額	発 生 額	備 考
収 入	水道事業収益			
	営業収益	1,772,100	1,812,751	(うち仮受消費税及び地方消費税 86,134)
	営業外収益	123,900	121,813	( " 1,421)
	収入合計	1,896,000	1,934,564	
支 出	水道事業費用			
	営業費用	1,531,000	1,424,284	(うち仮払消費税及び地方消費税 23,022)
	営業外費用	263,900	253,737	( " 300)
	予備費	500	0	
支出合計	1,795,400	1,678,021		

② 資本的収入及び支出

(単位:千円)

科 目		予 定 額	発 生 額	備 考
収 入	資本的収入			
	企業債	152,500	152,500	
	負担金	146,100	127,607	(うち仮受消費税及び地方消費税 390)
	補助金	1,000	1,052	
収入合計	299,600	281,159		
支 出	資本的支出			
	建設改良費	970,000	785,052	(うち仮払消費税及び地方消費税 35,594)
	企業債償還金	267,600	267,556	
	支出合計	1,237,600	1,052,608	

※補てん財源

過年度分消費税及び地方消費税資本的収支調整額	31,481
減債積立金	32,572
建設改良積立金	100,000
過年度分損益勘定留保資金	607,396

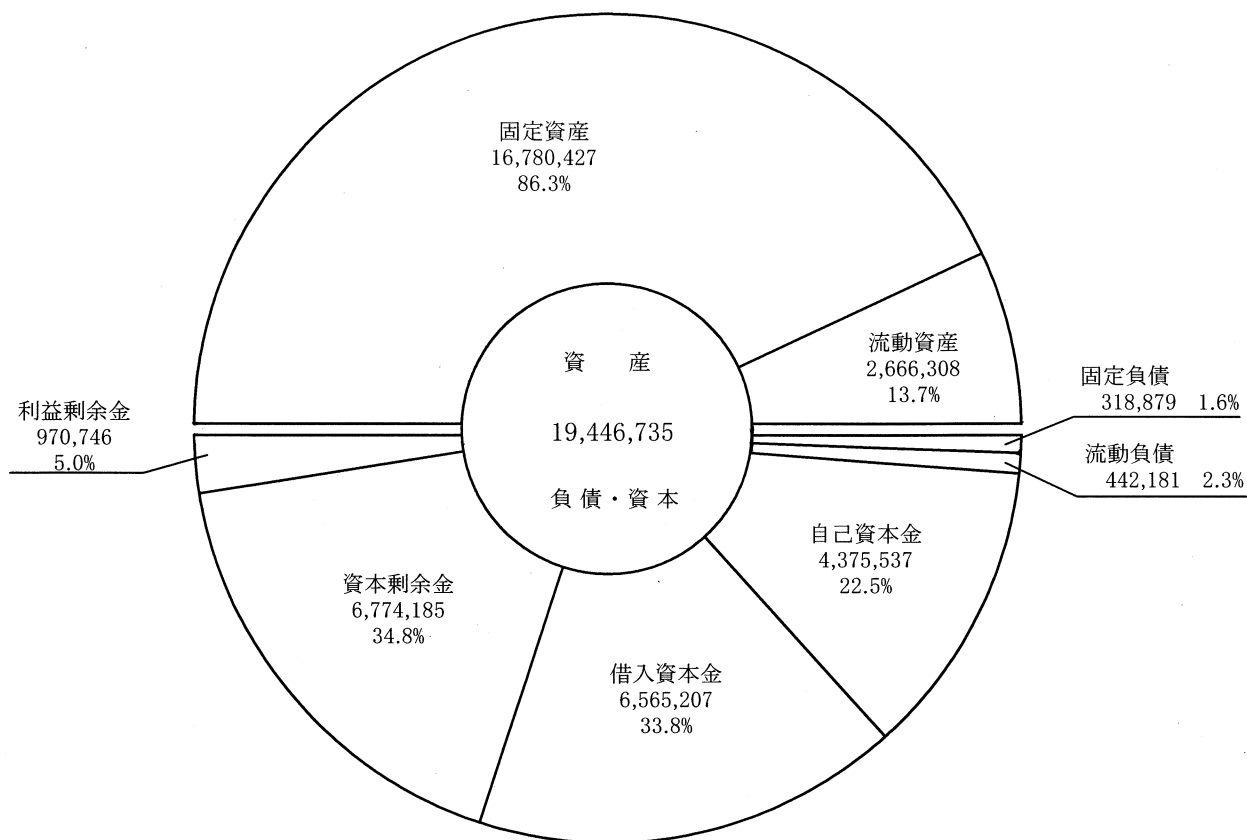
(2) 経営の状況

(単位:千円)

収 益		費 用	
給水収益	1,719,597	職員給与費	295,644
その他収益	127,413	支払利息	203,492
		減価償却費	583,590
		動力費	95,869
		修繕費	269,458
		その他費用	172,332
計	1,847,010	計	1,620,385
当年度純利益		226,625	

(3) 財産の状況

(単位:千円)



(4) 事業の概況

① 建設改良事業の状況

安全で安定した水道水の供給施設整備を進め、市民サービスの向上に努めました。水道設備整備の主なものは、認可計画に基づく配水管新設工事を5,769m実施し、老朽化が著しい配水管などの布設替工事を14,089m実施しました。また、平成17年度からの2カ年継続事業である西崎水源地の老朽化に伴う改良工事(電気設備・機械設備)が完了しました。

- ② 給水人口                    155,475    人
- ③ 給水戸数                    53,590    戸