

大垣市市民モニター調査結果

1 調査名

【第6回 市民モニター】男女共同参画に関する市民意識調査

2 担当課

市民活動部男女共同参画推進室

3 調査目的

性別を問わず全ての市民が活躍できる男女共同参画社会の実現を図るため、市民が抱く性別役割分担意識及びアンコンシャス・バイアス(無意識の偏見)の実態を把握することにより、男女共同参画推進施策の基礎資料として活用するもの。

4 調査時期

令和8年1月7日(水)～20日(火)

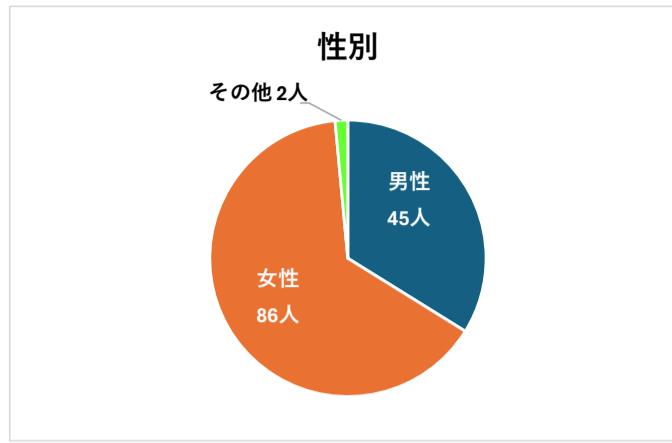
5 調査対象等

- | | |
|----------|-------------------------|
| (1) 調査対象 | 市民モニター登録者 403人 |
| (2) 回答者数 | 133人(男性45人、女性86人、その他2人) |
| (3) 回答率 | 33.0% |
| (4) 回答内容 | 別紙のとおり |

【第6回 市民モニター】男女共同参画の意識調査について

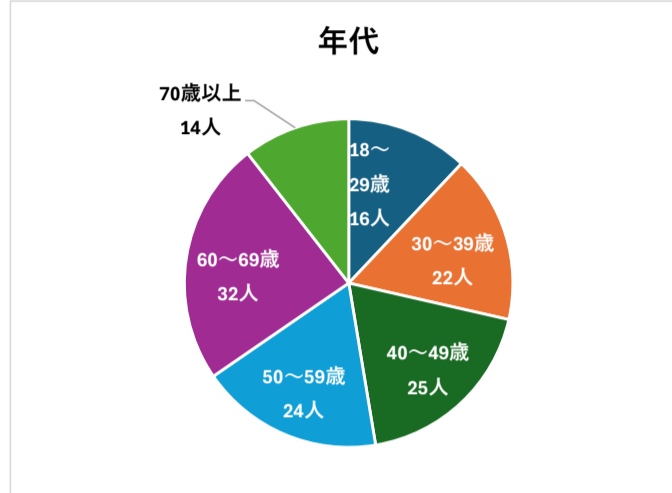
(問1) あなたの性別は、次のどれにあたりますか。

区分	人数
男性	45人
女性	86人
その他	2人
計	133人



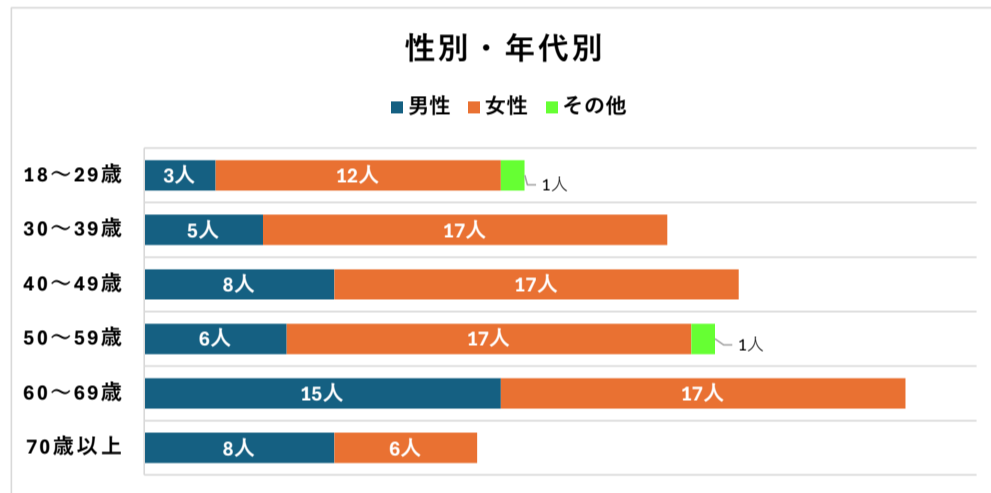
(問2) あなたの年齢は、次のどれにあたりますか。

区分	人数
18～29歳	16人
30～39歳	22人
40～49歳	25人
50～59歳	24人
60～69歳	32人
70歳以上	14人
計	133人



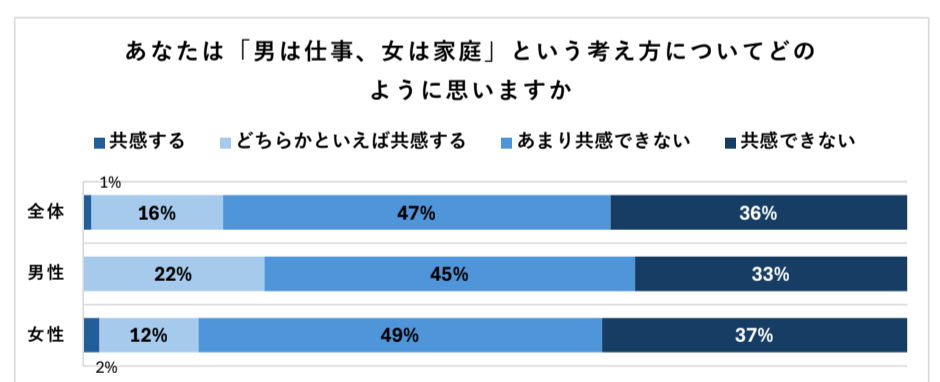
性別・年代別

区分	全体			
	男性	女性	その他	
18～29歳	3	12	1	16
30～39歳	5	17		22
40～49歳	8	17		25
50～59歳	6	17	1	24
60～69歳	15	17		32
70歳以上	8	6		14
計	45	86	2	133



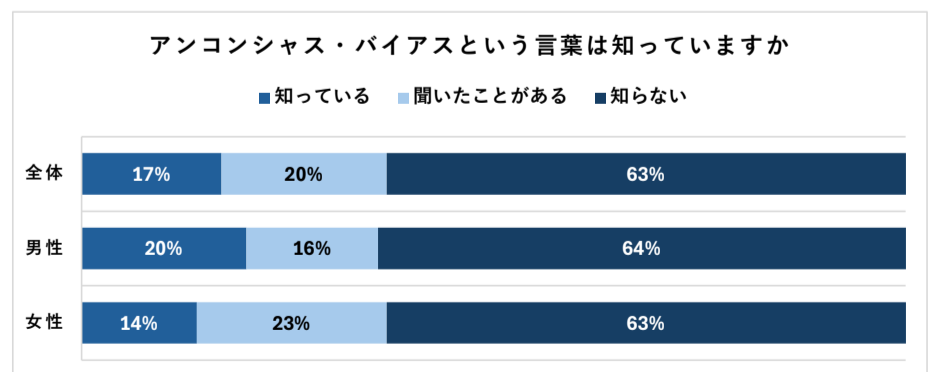
(問3) あなたは「男は仕事、女は家庭」という考え方についてどのように思いますか。

	全体		男性		女性		その他
	人数	割合	人数	男性割合	人数	女性割合	
共感する	2	1%			2	2%	
どちらかといえば共感する	21	16%	10	22%	10	12%	1
あまり共感できない	62	47%	20	45%	42	49%	
共感できない	48	36%	15	33%	32	37%	1
計	133	100%	45	100%	86	100%	2



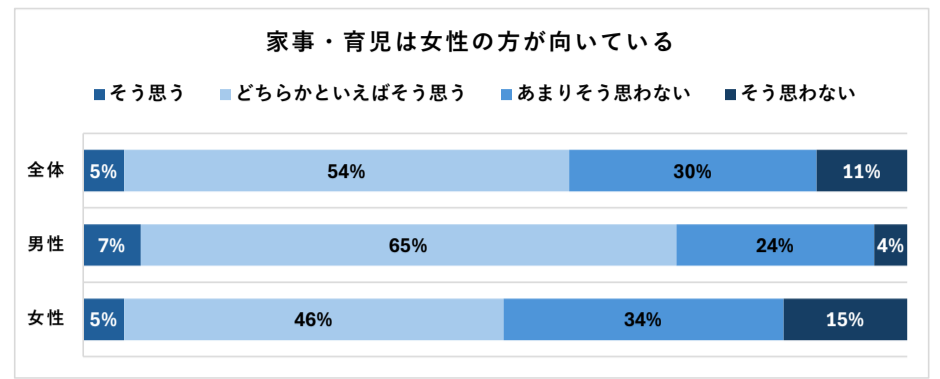
(問4) アンコンシャス・バイアスという言葉は知っていますか。

	全体		男性		女性		その他
	人数	割合	人数	男性割合	人数	女性割合	
知っている	22	17%	9	20%	12	14%	1
聞いたことがある	27	20%	7	16%	20	23%	
知らない	84	63%	29	64%	54	63%	1
計	133	100%	45	100%	86	100%	2



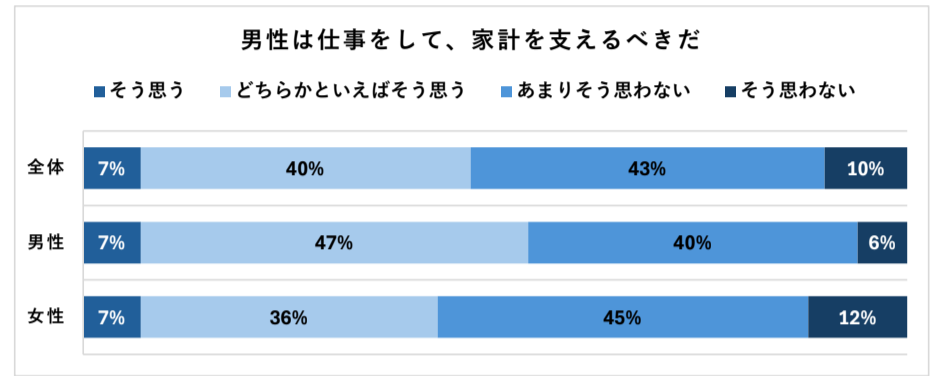
(1) 家事・育児は女性の方が向いている

	全体		男性		女性		その他
	人数	割合	人数	男性割合	人数	女性割合	
そう思う	7	5%	3	7%	4	5%	
どちらかといえばそう思う	71	54%	29	65%	40	46%	2
あまりそう思わない	40	30%	11	24%	29	34%	
そう思わない	15	11%	2	4%	13	15%	
計	133	100%	45	100%	86	100%	2



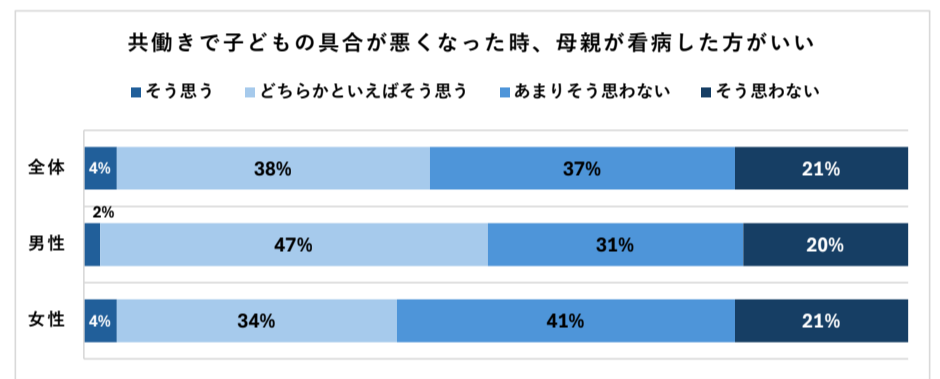
(2) 男性は仕事をして、家計を支えるべきだ

	全体		男性		女性		その他
	人数	割合	人数	男性割合	人数	女性割合	
そう思う	9	7%	3	7%	6	7%	
どちらかといえばそう思う	53	40%	21	47%	31	36%	1
あまりそう思わない	58	43%	18	40%	39	45%	1
そう思わない	13	10%	3	6%	10	12%	
計	133	100%	45	100%	86	100%	2



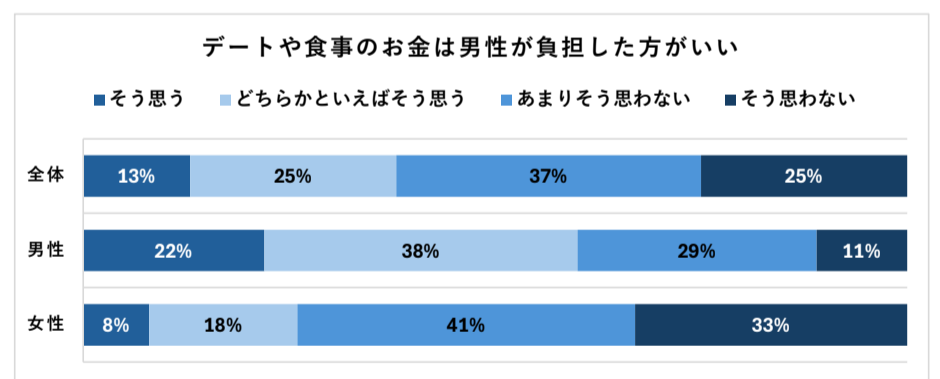
(3) 共働きで子どもの具合が悪くなった時、母親が看病した方がいい

	全体		男性		女性		その他
	人数	割合	人数	男性割合	人数	女性割合	
そう思う	5	4%	1	2%	4	4%	
どちらかといえばそう思う	51	38%	21	47%	29	34%	1
あまりそう思わない	49	37%	14	31%	35	41%	
そう思わない	28	21%	9	20%	18	21%	1
計	133	100%	45	100%	86	100%	2



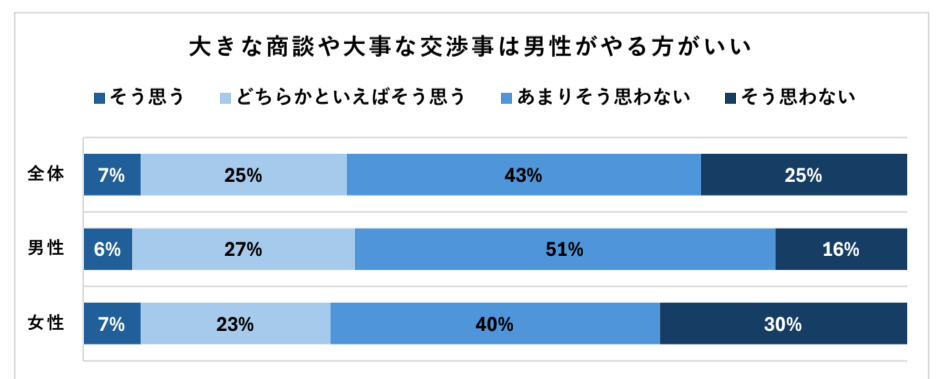
(4) デートや食事のお金は男性が負担した方がいい

	全体		男性		女性		その他
	人数	割合	人数	男性割合	人数	女性割合	
そう思う	17	13%	10	22%	7	8%	
どちらかといえばそう思う	33	25%	17	38%	16	18%	
あまりそう思わない	50	37%	13	29%	35	41%	2
そう思わない	33	25%	5	11%	28	33%	
計	133	100%	45	100%	86	100%	2



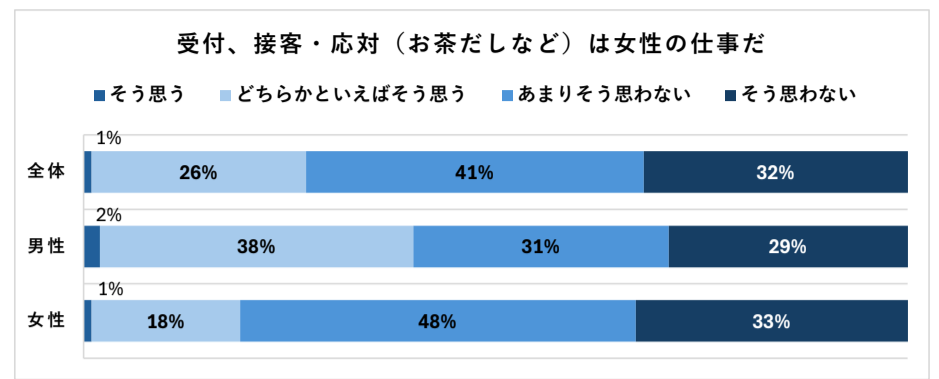
(5) 大きな商談や大事な交渉事は男性がやる方がいい

	全体		男性		女性		その他
	人数	割合	人数	男性割合	人数	女性割合	
そう思う	9	7%	3	6%	6	7%	
どちらかといえばそう思う	33	25%	12	27%	20	23%	1
あまりそう思わない	57	43%	23	51%	34	40%	
そう思わない	34	25%	7	16%	26	30%	1
計	133	100%	45	100%	86	100%	2



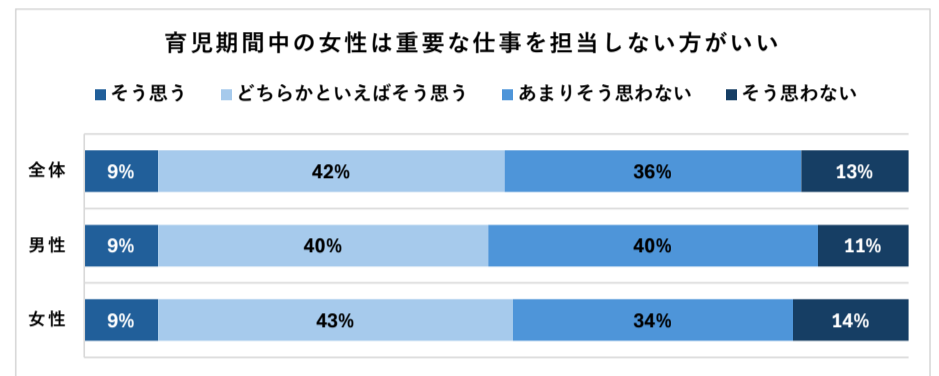
(6) 受付、接客・応対（お茶だしなど）は女性の仕事だ

	全体		男性		女性		その他
	人数	割合	人数	男性割合	人数	女性割合	
そう思う	2	1%	1	2%	1	1%	
どちらかといえばそう思う	34	26%	17	38%	16	18%	1
あまりそう思わない	55	41%	14	31%	41	48%	
そう思わない	42	32%	13	29%	28	33%	1
計	133	100%	45	100%	86	100%	2



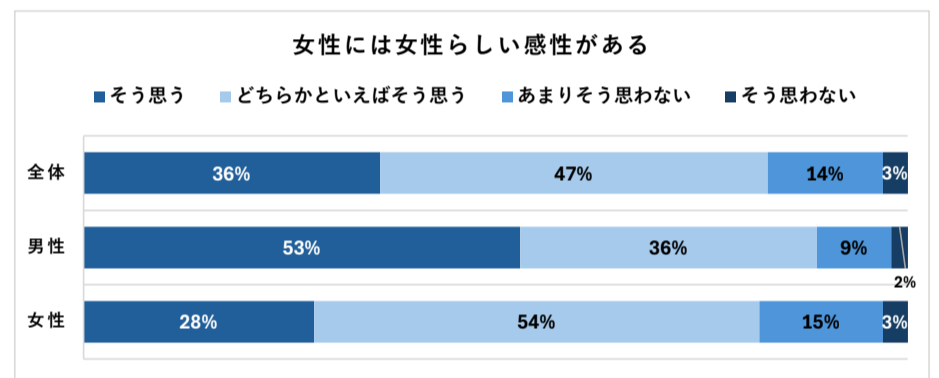
(7) 育児期間中の女性は重要な仕事を担当しない方がいい

	全体		男性		女性		その他
	人数	割合	人数	男性割合	人数	女性割合	
そう思う	12	9%	4	9%	8	9%	
どちらかといえばそう思う	56	42%	18	40%	37	43%	1
あまりそう思わない	48	36%	18	40%	29	34%	1
そう思わない	17	13%	5	11%	12	14%	
計	133	100%	45	100%	86	100%	2



(8) 女性には女性らしい感性がある

	全体		男性		女性		その他
	人数	割合	人数	男性割合	人数	女性割合	
そう思う	48	36%	24	53%	24	28%	
どちらかといえばそう思う	63	47%	16	36%	46	54%	1
あまりそう思わない	18	14%	4	9%	13	15%	1
そう思わない	4	3%	1	2%	3	3%	
計	133	100%	45	100%	86	100%	2



(9) 男性は気を遣う仕事やきめ細かな作業は向いていない

	全体		男性		女性		その他
	人数	割合	人数	男性割合	人数	女性割合	
そう思う	2	2%			2	2%	
どちらかといえばそう思う	14	10%	4	9%	10	12%	
あまりそう思わない	76	57%	28	62%	46	53%	2
そう思わない	41	31%	13	29%	28	33%	
計	133	100%	45	100%	86	100%	2

