

大垣市市民モニター調査結果

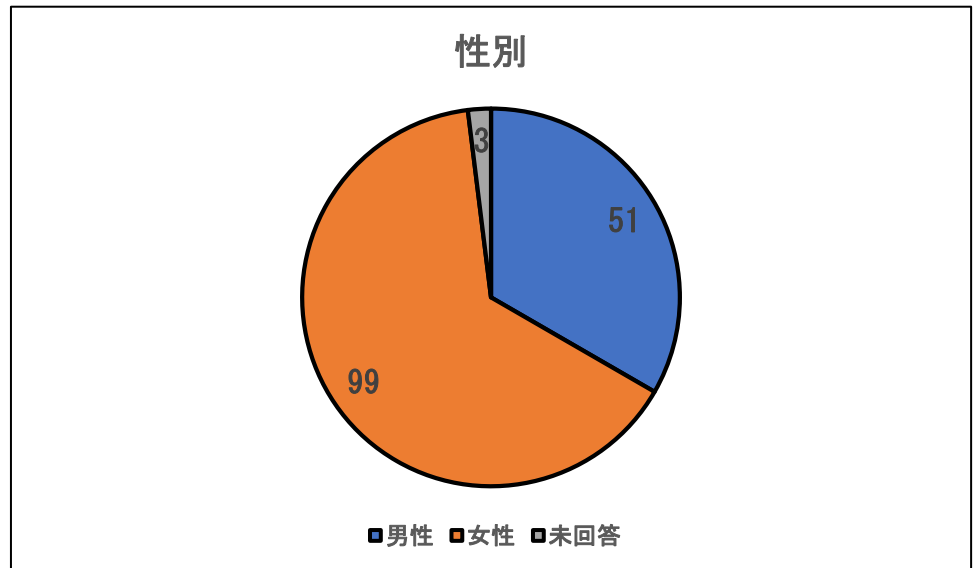
- 1 調査名 【第8回 市民モニター】
市民モニターに関するアンケートについて
- 2 担当課 市民活動部まちづくり推進課
- 3 調査目的 令和7年度に実施した市民モニターアンケートの実施した市民モニターアンケートについての意識調査。回答内容を踏まえ、令和8年度以降の市民モニター制度に反映することを目的にアンケート調査を実施。
- 4 調査期間 令和8年2月19日～令和8年3月1日
- 5 調査対象等
 - (1) 調査対象 市民モニター登録者 403人
 - (2) 回答者数 153人
 - (3) 回答率 37.9%
 - (4) 回答内容 別紙のとおり
※各設問における意見は原文のまま記載しています。

【第8回 市民モニター】市民モニターについて（回答集計）

回答者属性

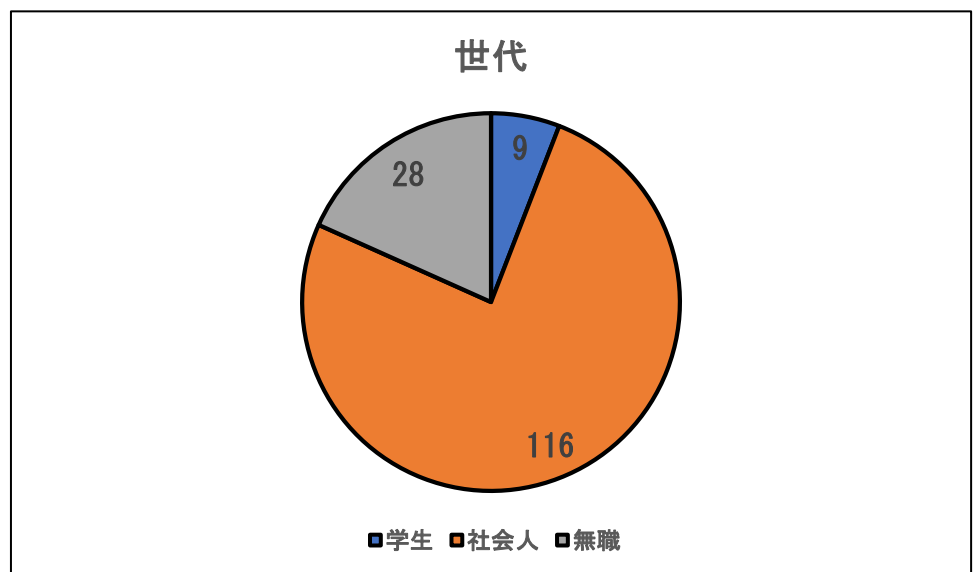
【性別】

項目	回答数
男性	51
女性	99
未回答	3
総計	153



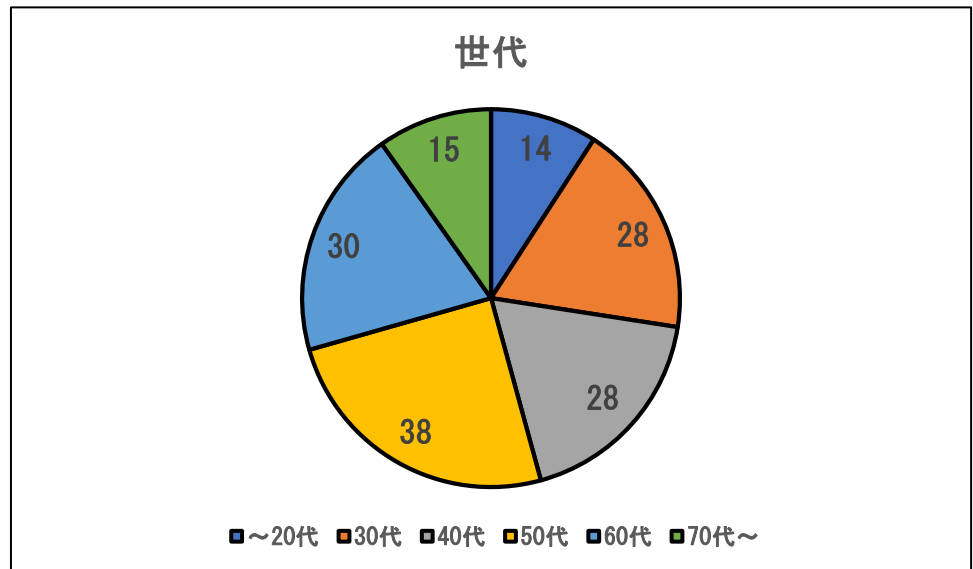
【職業】

項目	回答数
学生	9
社会人	116
無職	28
総計	153



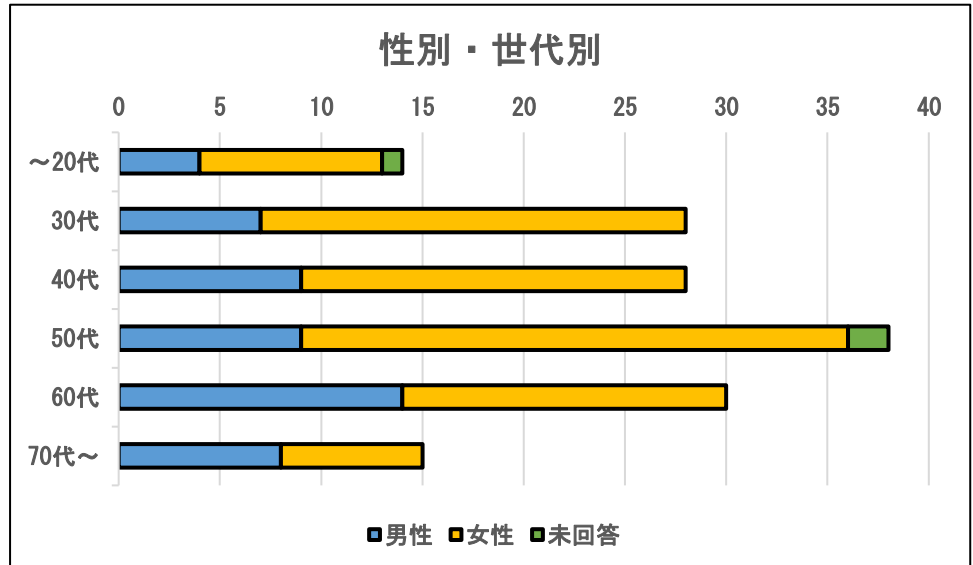
【世代】

項目	回答数
～20代	14
30代	28
40代	28
50代	38
60代	30
70代～	15
総計	153



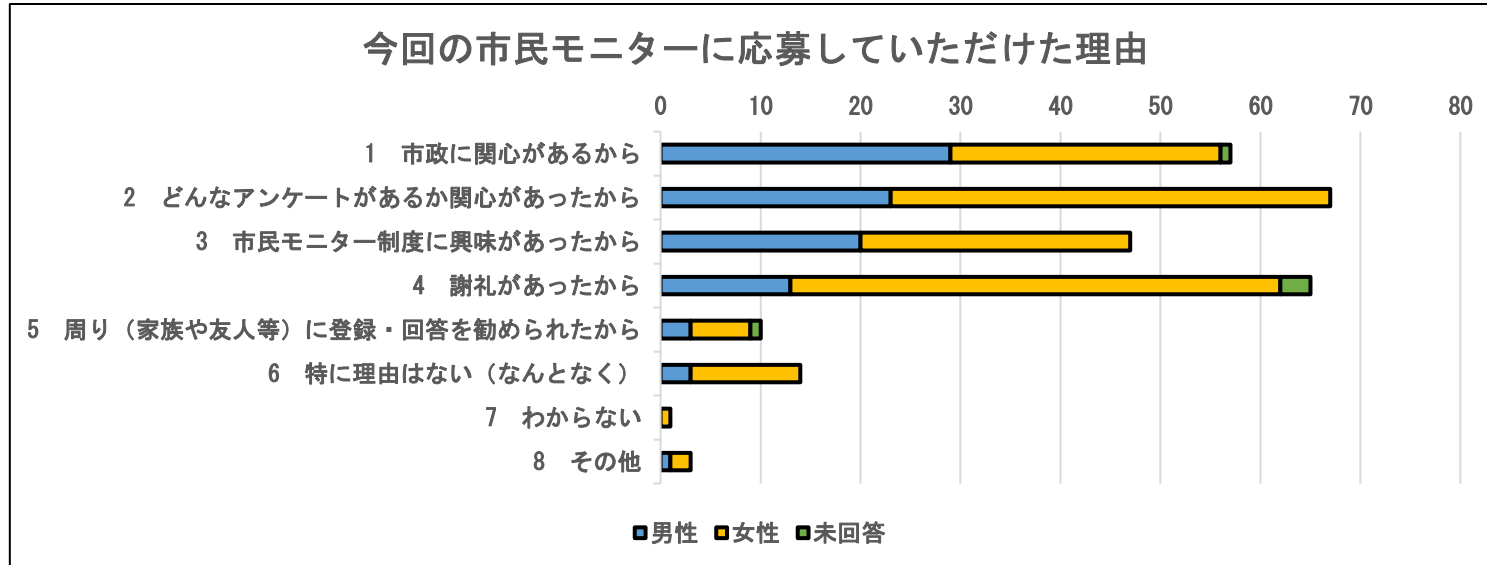
【性別・世代別】

区分	男性	女性	未回答
～20代	4	9	1
30代	7	21	
40代	9	19	
50代	9	27	2
60代	14	16	
70代～	8	7	
計	51	99	3
総計			153



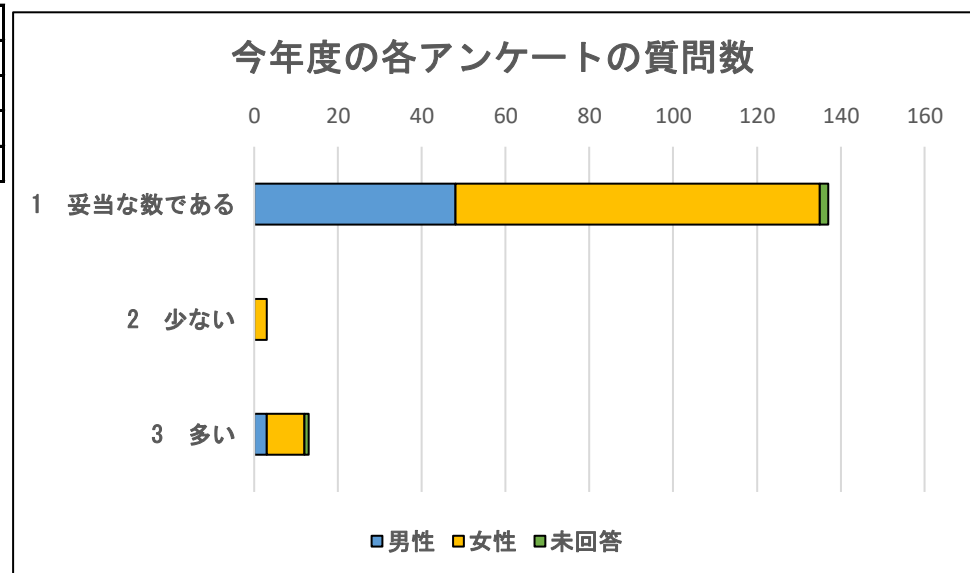
Q1 今回の市民モニターに応募していただいた理由は何ですか？（複数回答可）

区分	男性	女性	未回答
1 市政に関心があるから	29	27	1
2 どんなアンケートがあるか関心があったから	23	44	
3 市民モニター制度に興味があったから	20	27	
4 謝礼があったから	13	49	3
5 周り（家族や友人等）に登録・回答を勧められたから	3	6	1
6 特に理由はない（なんとなく）	3	11	
7 わからない		1	
8 その他	1	2	
総計	92	167	5



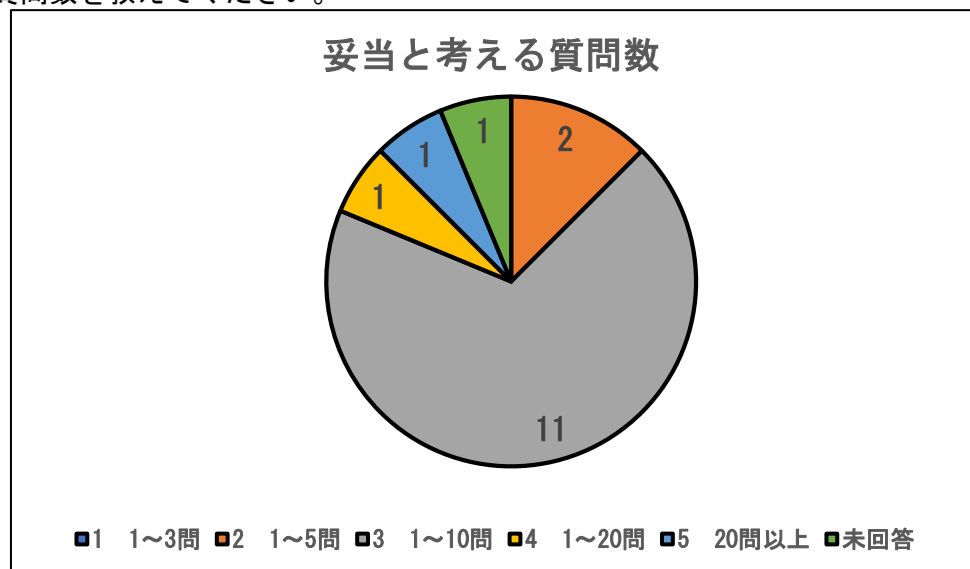
Q2 今年度の各アンケートの質問数（平均14問）はどう思いますか？

区分	男性	女性	未回答
1 妥当な数である	48	87	2
2 少ない		3	
3 多い	3	9	1
総計	51	99	3



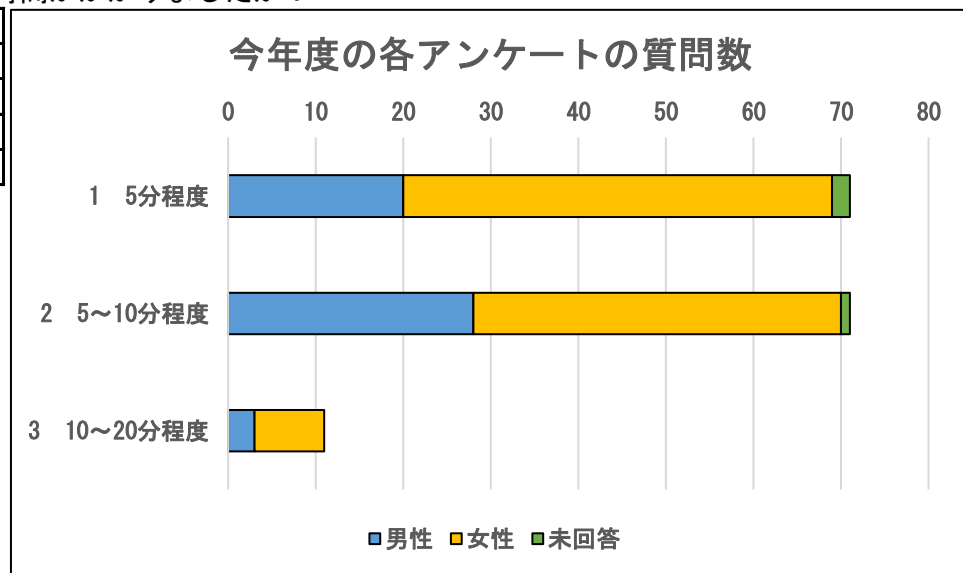
Q3 【Q2で2又は3と回答した人は回答ください。】妥当と考える質問数を教えてください。

区分	回答数
1 1~3問	
2 1~5問	2
3 1~10問	11
4 1~20問	1
5 20問以上	1
未回答	1
総計	16



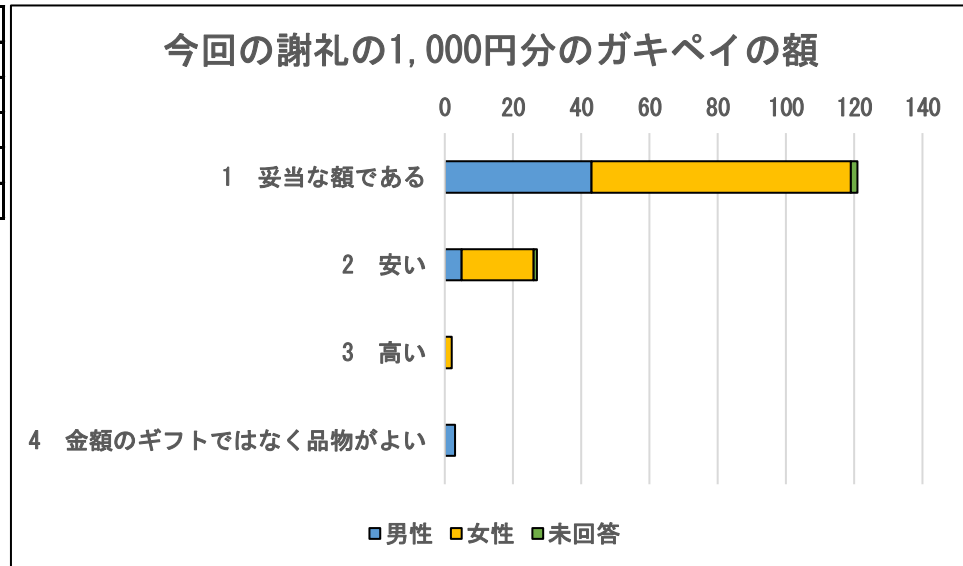
Q4 今年度のアンケートで回答を完了するまで平均どのくらいの時間がかかりましたか？

区分	男性	女性	未回答
1 5分程度	20	49	2
2 5～10分程度	28	42	1
3 10～20分程度	3	8	
総計	51	99	3



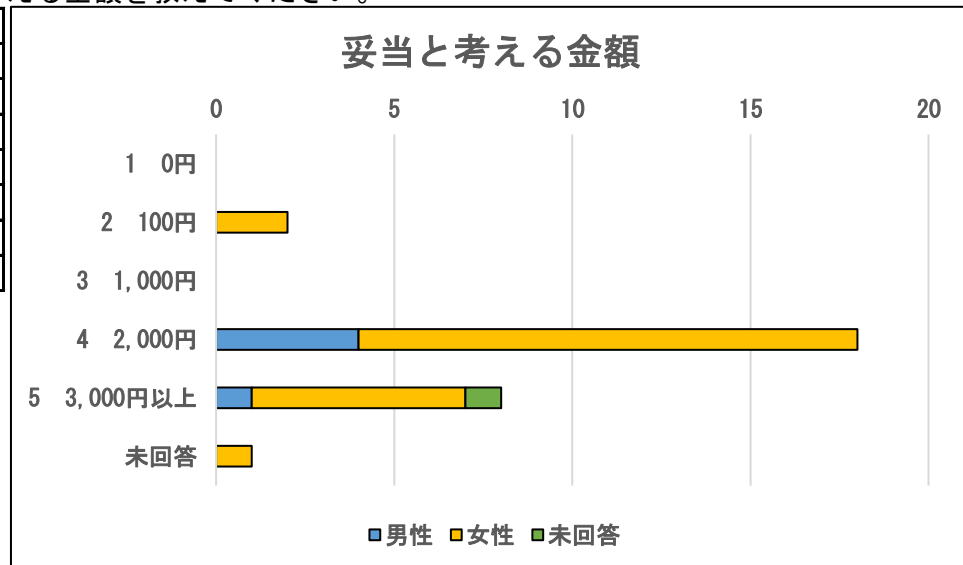
Q5 今回の謝礼の1,000円分のガキペイの額はどう思いますか？

区分	男性	女性	未回答
1 妥当な額である	43	76	2
2 安い	5	21	1
3 高い		2	
4 金額のギフトではなく品物がよい	3		
総計	51	99	3



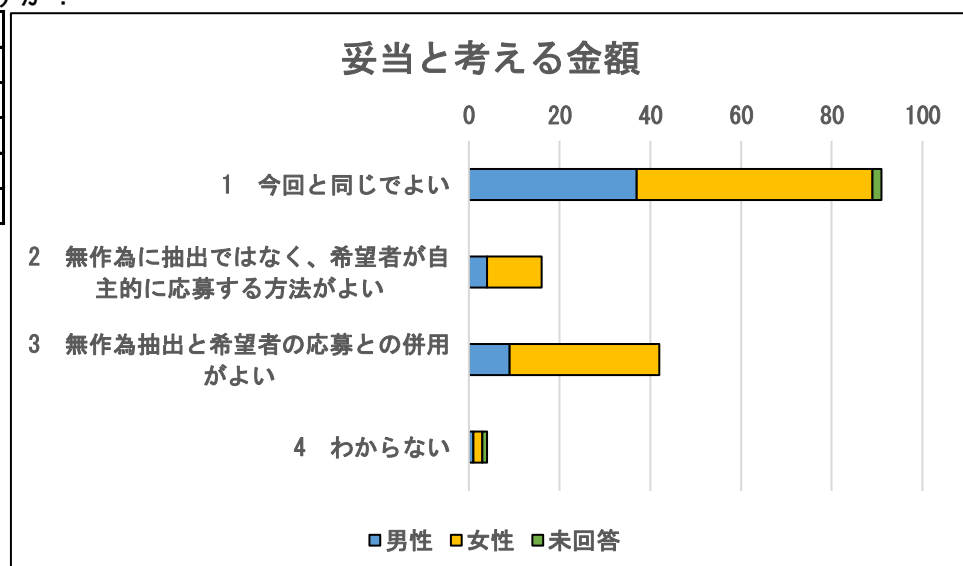
Q6 【Q5で2又は3と回答した人のみご回答ください。】妥当と考える金額を教えてください。

区分	男性	女性	未回答
1 0円			
2 100円		2	
3 1,000円			
4 2,000円	4	14	
5 3,000円以上	1	6	1
未回答		1	
総計	5	23	1



Q7 市民モニターでは、市民の中から一定人数を無作為に抽出し、市民モニターの募集を行いました。今後も継続して実施する場合、募集の方法としてどう思いますか？

区分	男性	女性	未回答
1 今回と同じでよい	37	52	2
2 無作為に抽出ではなく、希望者が自主的に応募する方法がよい	4	12	
3 無作為抽出と希望者の応募との併用がよい	9	33	
4 わからない	1	2	1
総計	51	99	3

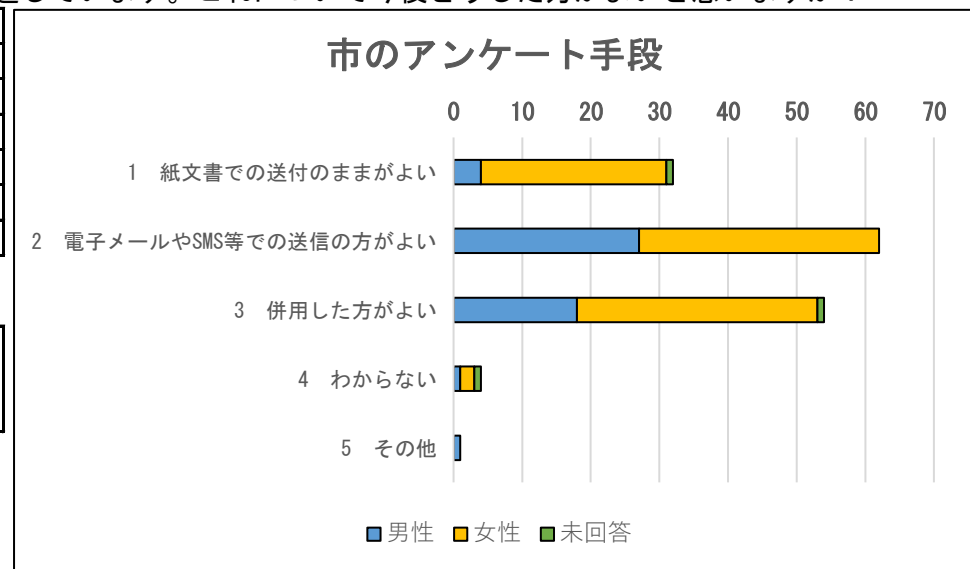


Q8 従来の市のアンケートでは、回答の依頼にあたり紙文書を郵送しています。これについて今後どうした方がよいと思いますか？

区分	男性	女性	未回答
1 紙文書での送付のままだがよい	4	27	1
2 電子メールやSMS等での送信の方がよい	27	35	
3 併用した方がよい	18	35	1
4 わからない	1	2	1
5 その他	1		
総計	51	99	3

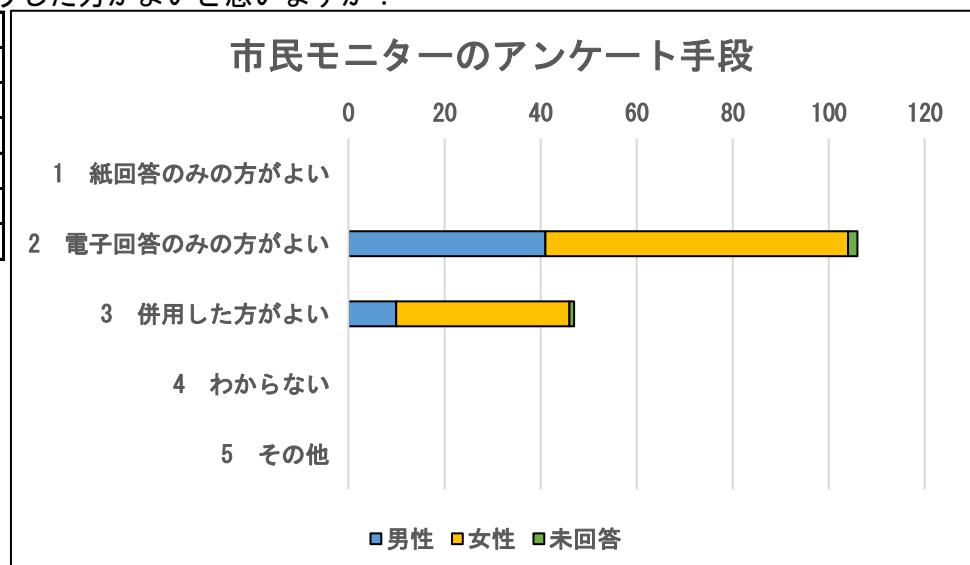
5 その他意見

メールだと気づかないことがあるので、LINEなどのSNSと組み合わせると気が付きやすく、回答率が上がると思う。



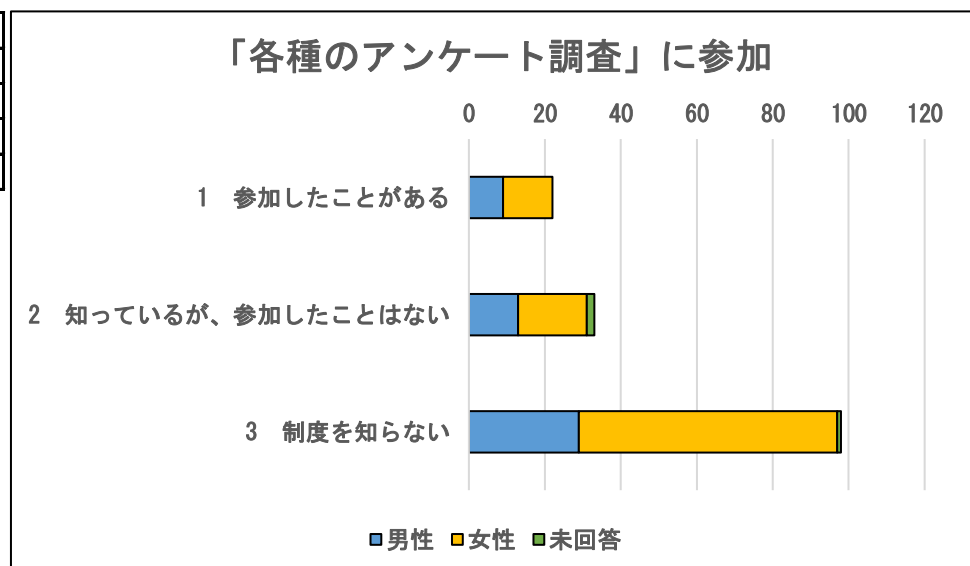
Q9 従来の市のアンケートでは、紙もしくは電子での回答を依頼しています。今回の市民モニターでは電子回答のみとしましたが、今後どうした方がよいと思いますか？

区分	男性	女性	未回答
1 紙回答のみの方がよい			
2 電子回答のみの方がよい	41	63	2
3 併用した方がよい	10	36	1
4 わからない			
5 その他			
総計	51	99	3



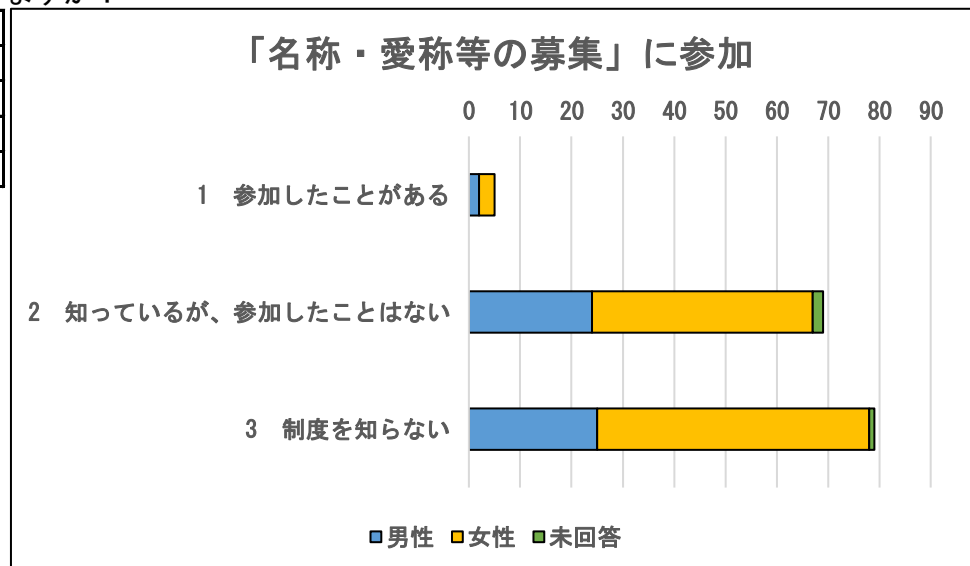
Q10 市が実施する「各種のアンケート調査」に参加したことはありますか？
(今回の市民モニター以外)

区分	男性	女性	未回答
1 参加したことがある	9	13	
2 知っているが、参加したことはない	13	18	2
3 制度を知らない	29	68	1
総計	51	99	3



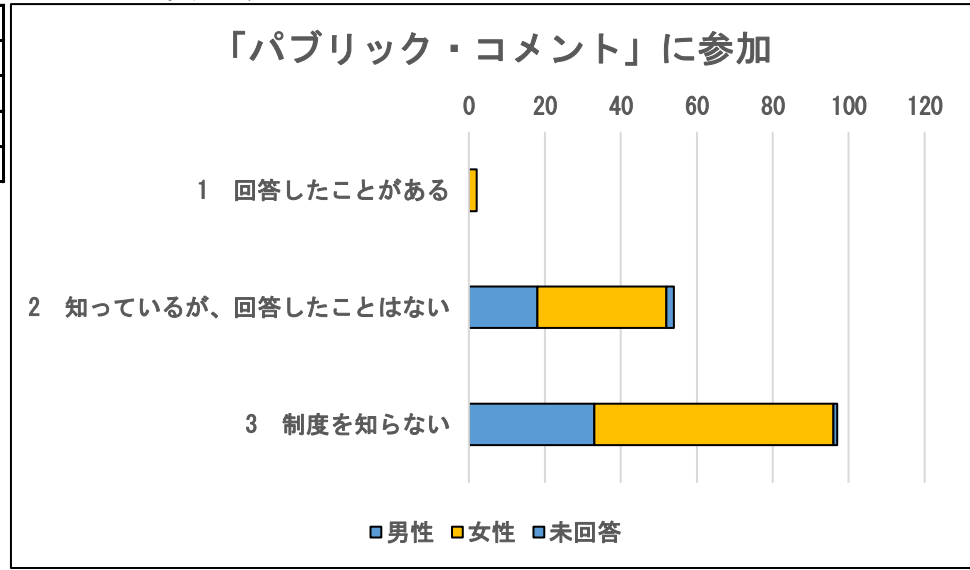
Q11 市が実施する「名称・愛称等の募集」に参加したことはありますか？

区分	男性	女性	未回答
1 参加したことがある	2	3	
2 知っているが、参加したことはない	24	43	2
3 制度を知らない	25	53	1
総計	51	99	3



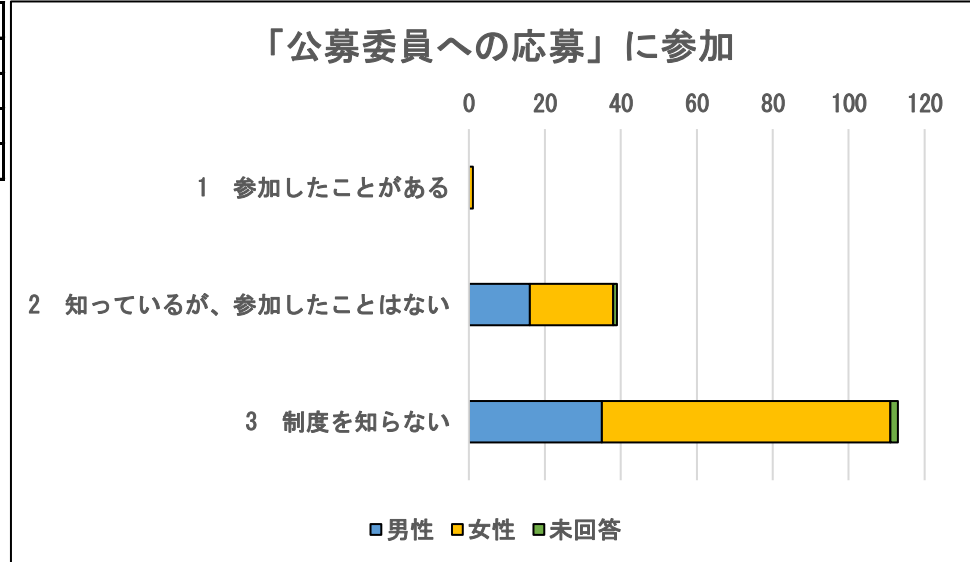
Q12 市が実施する「パブリック・コメント（意見公募）」を回答したことはありますか？

区分	男性	女性	未回答
1 回答したことがある		2	
2 知っているが、回答したことはない	18	34	2
3 制度を知らない	33	63	1
総計	51	99	3



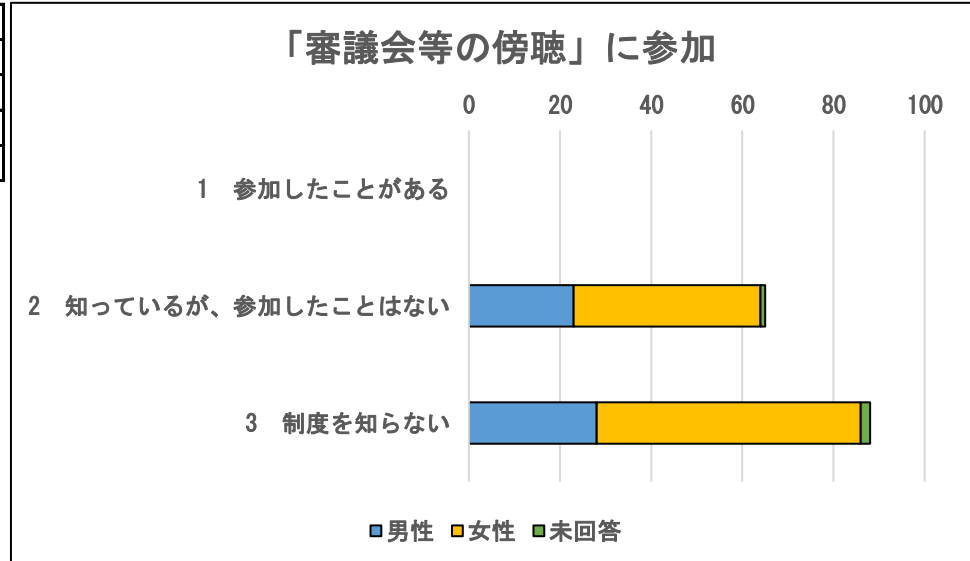
Q13 市が実施する「公募委員への応募」に参加したことはありますか？

区分	男性	女性	未回答
1 参加したことがある		1	
2 知っているが、参加したことはない	16	22	1
3 制度を知らない	35	76	2
総計	51	99	3



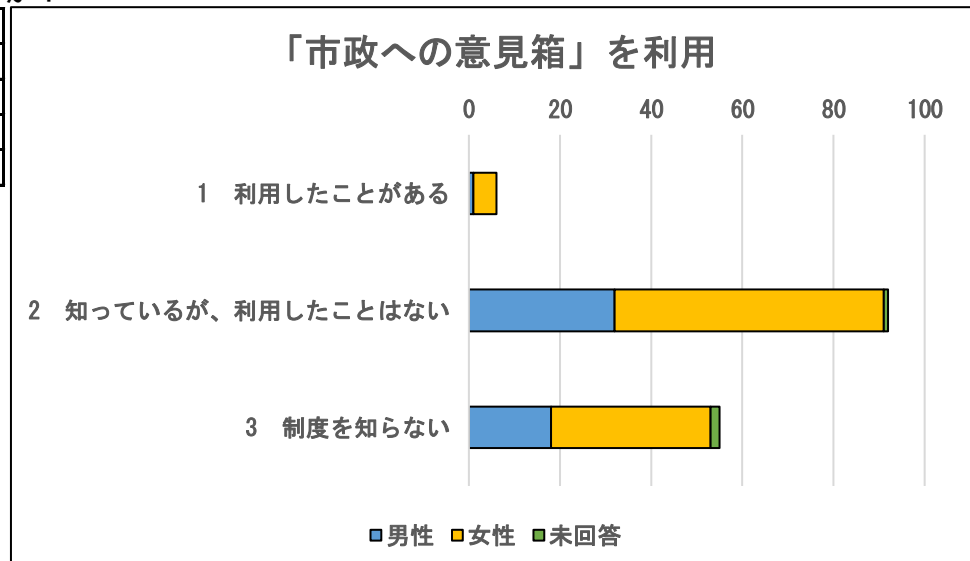
Q14 市が実施する「審議会等の傍聴」に参加したことはありますか？

区分	男性	女性	未回答
1 参加したことがある			
2 知っているが、参加したことはない	23	41	1
3 制度を知らない	28	58	2
総計	51	99	3



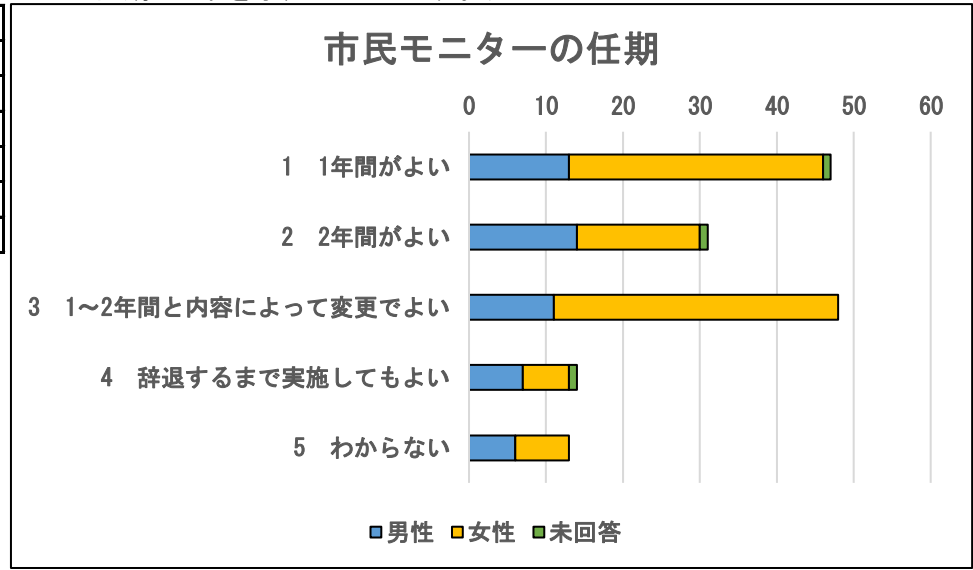
Q15 市が実施する「市政への意見箱」を利用したことはありますか？

区分	男性	女性	未回答
1 利用したことがある	1	5	
2 知っているが、利用したことはない	32	59	1
3 制度を知らない	18	35	2
総計	51	99	3



Q16 市民モニターの任期についてどう思いますか？（現在のモニターの任期は2年を予定しています。）

区分	男性	女性	未回答
1 1年間がよい	13	33	1
2 2年間がよい	14	16	1
3 1~2年間と内容によって変更でよい	11	37	
4 辞退するまで実施してもよい	7	6	1
5 わからない	6	7	
総計	51	99	3



Q17 年間のアンケート数は何件くらいが妥当だと思いますか？（今年度は計8回実施しました。）

区分	男性	女性	未回答
1 1~5件程度	7	12	
2 5~10件程度	32	72	2
3 10~15件程度	10	13	1
4 20件以上		1	
5 わからない	2	1	
総計	51	99	3

