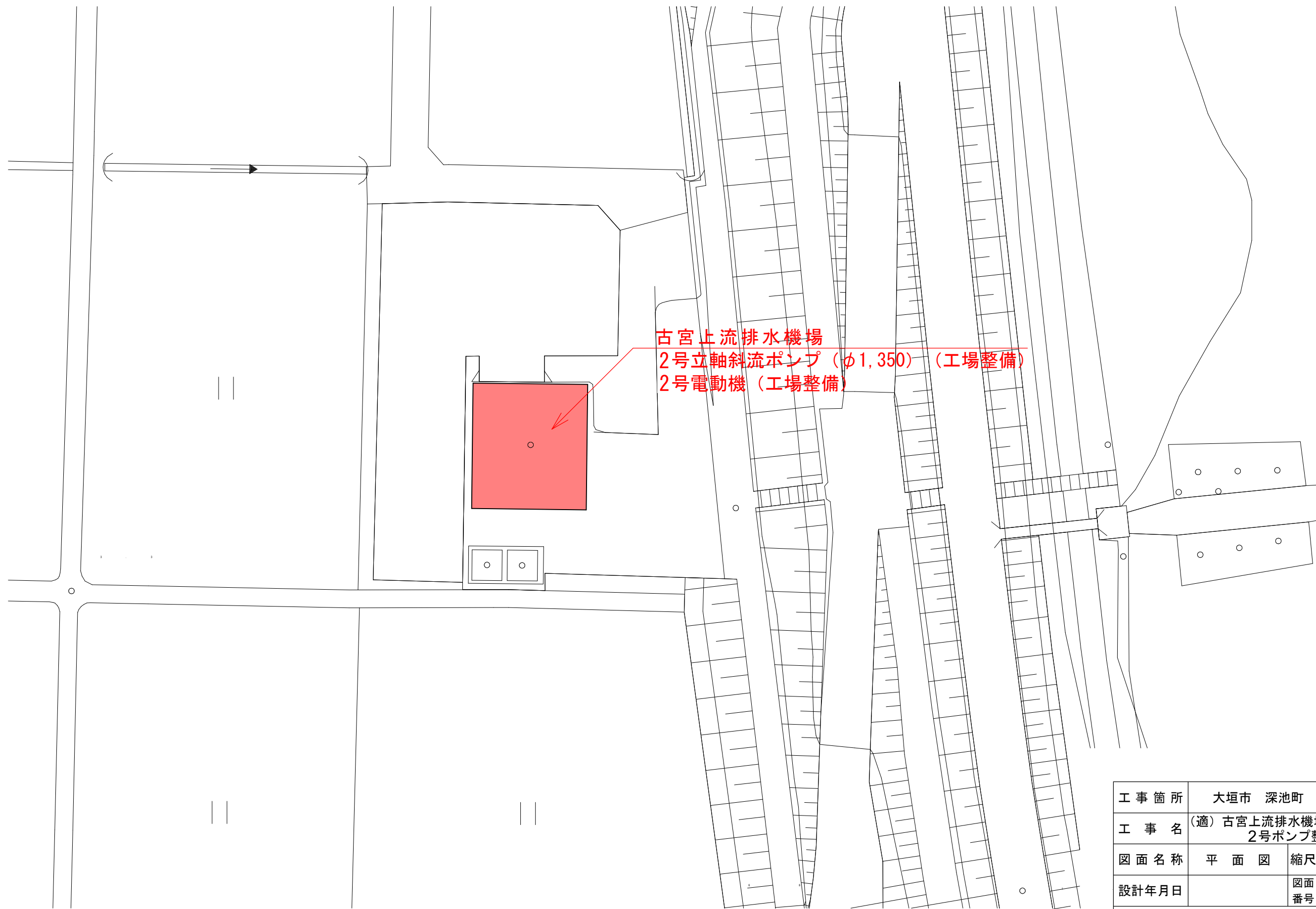
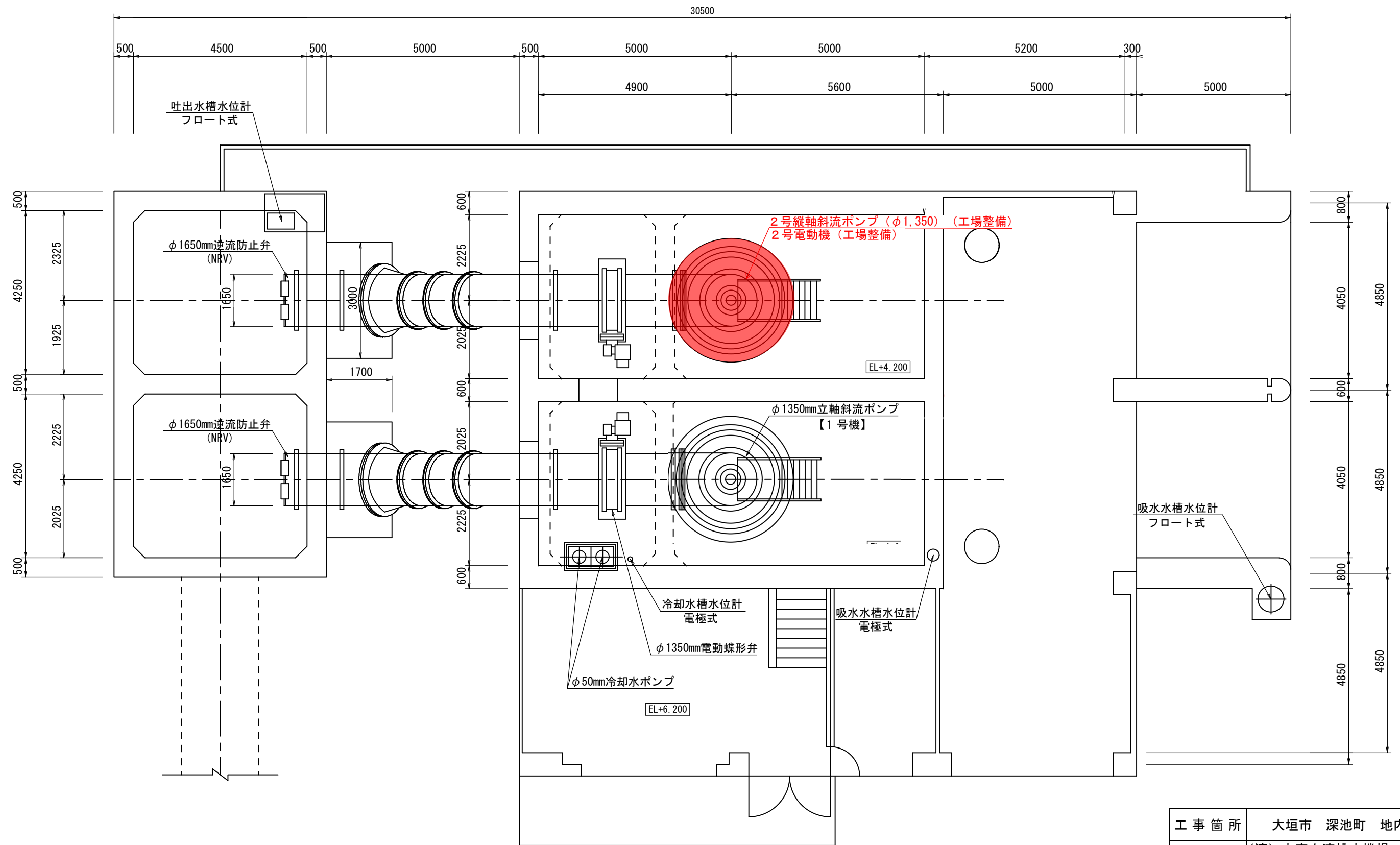


平 面 図
S=1:1000



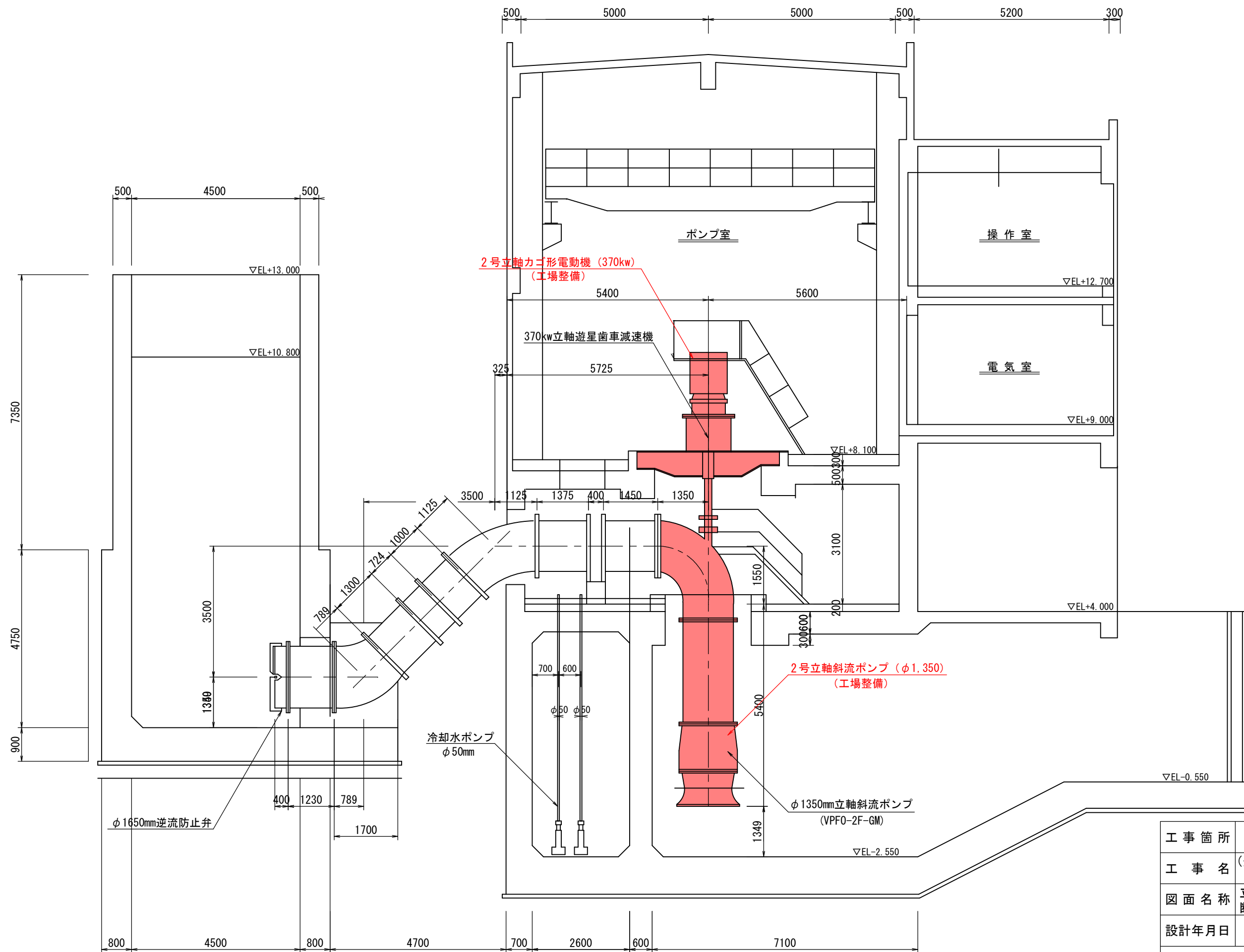
工 事 箇 所	大垣市 深池町 地内		
工 事 名	(適) 古宮上流排水機場 2号ポンプ整備補修工事		
図 面 名 称	平 面 図	縮 尺	1:1000
設計年月日		図面 番号	1/5
大 垣 市 建 設 部 治 水 課			

立軸斜流ポンプ平面図



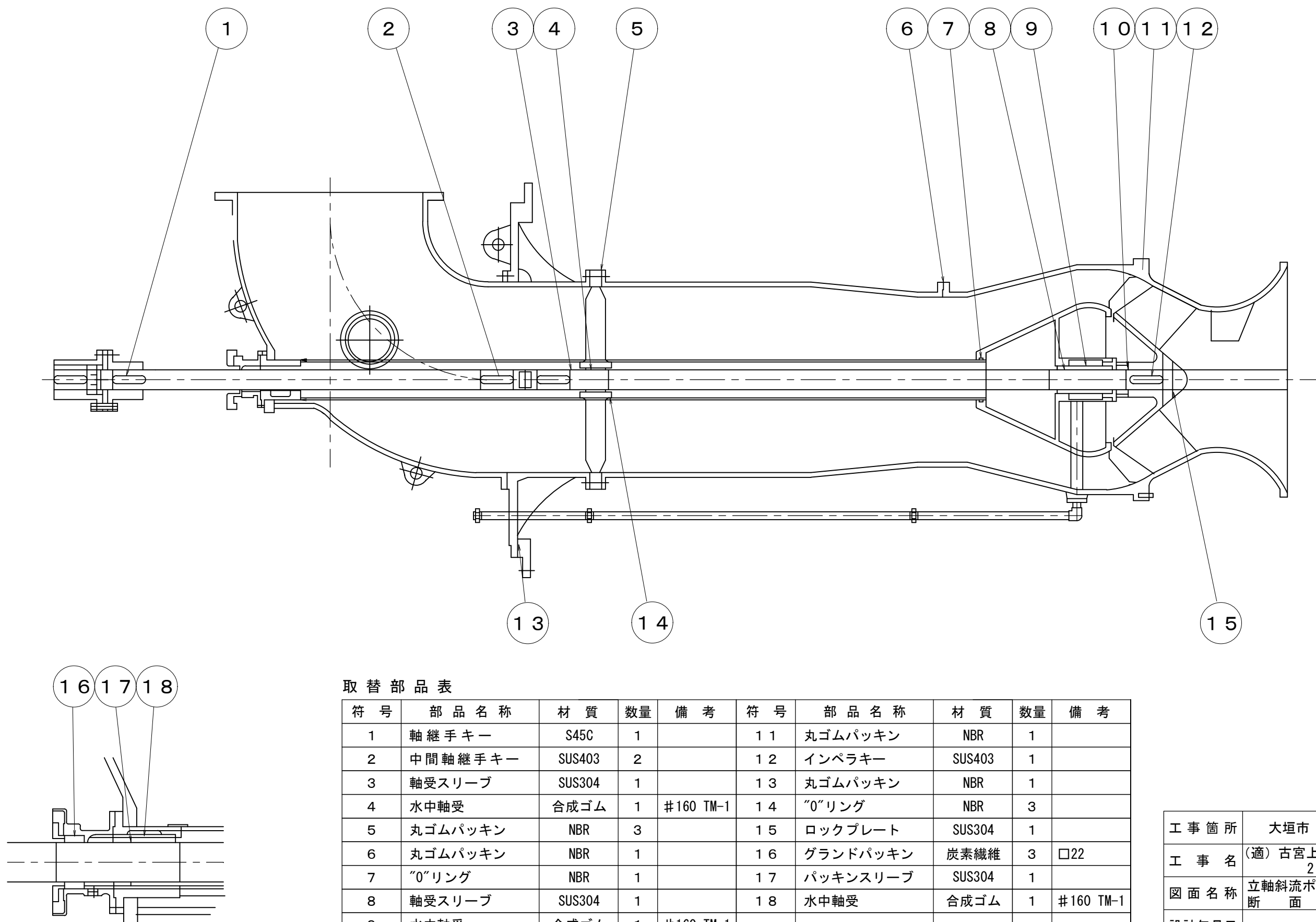
工 事 箇 所	大 垣 市 深 池 町 地 内		
工 事 名	(適) 古宮上流排水機場 2号ポンプ整備補修工事		
図 面 名 称	立軸斜流ポンプ 断 面 図	縮 尺	1:100
設計年月日		図面 番号	2/5
大 垣 市 建 設 部 治 水 課			

立軸斜流ポンプ断面図



工事箇所	大垣市 深池町 地内		
工事名	(適) 古宮上流排水機場 2号ポンプ整備補修工事		
図面名称	立軸斜流ポンプ 断面図	縮尺	1:100
設計年月日		図面 番号	3/5
大垣市 建設部 治水課			

立軸斜流ポンプ断面図

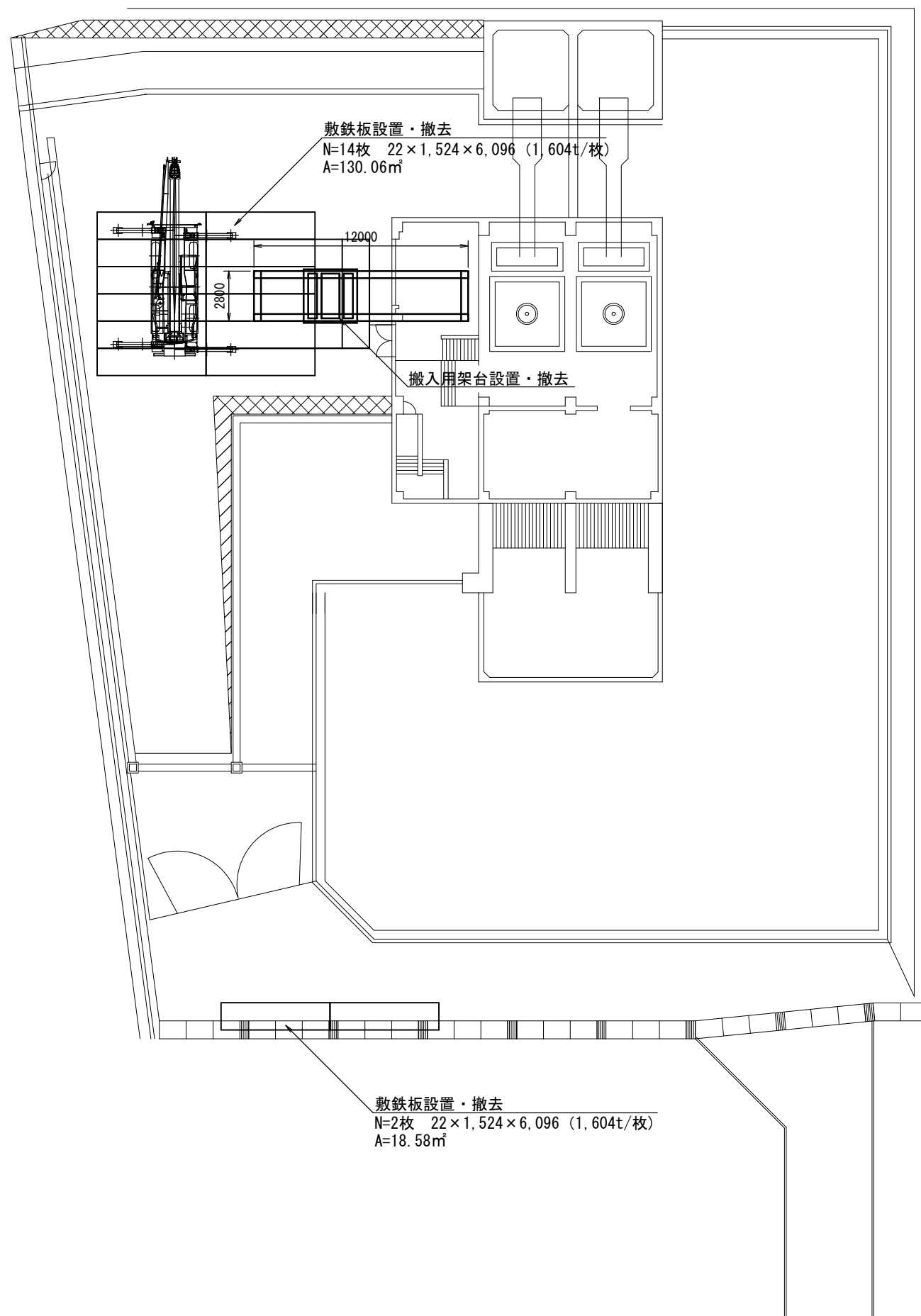


取替部品表

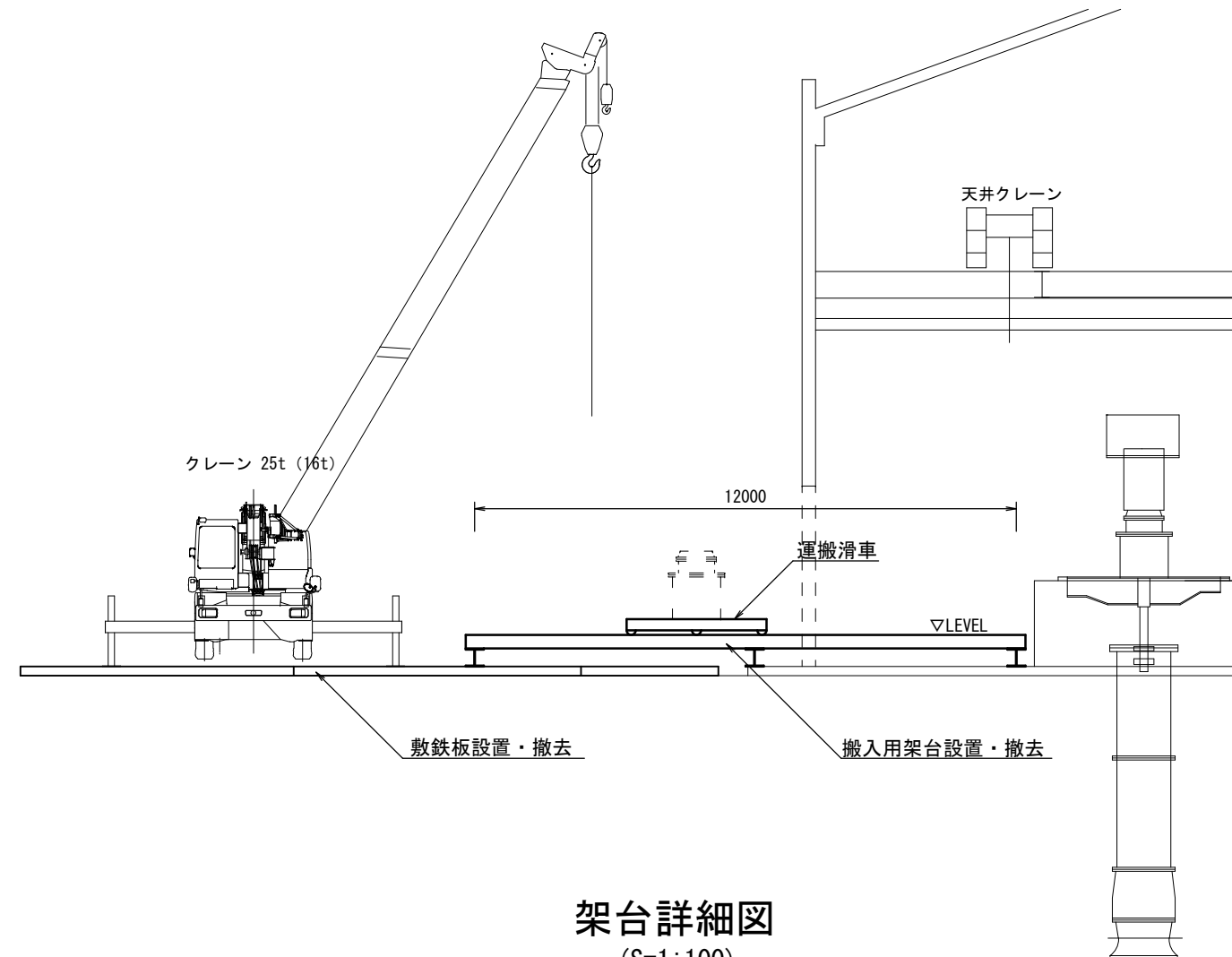
符 号	部 品 名 称	材 質	数 量	備 考	符 号	部 品 名 称	材 質	数 量	備 考
1	軸継手キー	S45C	1		1 1	丸ゴムパッキン	NBR	1	
2	中間軸継手キー	SUS403	2		1 2	インペラキー	SUS403	1	
3	軸受スリーブ	SUS304	1		1 3	丸ゴムパッキン	NBR	1	
4	水中軸受	合成ゴム	1	#160 TM-1	1 4	〇リング	NBR	3	
5	丸ゴムパッキン	NBR	3		1 5	ロックプレート	SUS304	1	
6	丸ゴムパッキン	NBR	1		1 6	グランドパッキン	炭素繊維	3	□22
7	〇リング	NBR	1		1 7	パッキンスリーブ	SUS304	1	
8	軸受スリーブ	SUS304	1		1 8	水中軸受	合成ゴム	1	#160 TM-1
9	水中軸受	合成ゴム	1	#160 TM-1					
1 0	メカニカルシール		1						

工 事 箇 所	大垣市 深池町 地内		
工 事 名	(適) 古宮上流排水機場 2号ポンプ整備補修工事		
図 面 名 称	立軸斜流ポンプ 断 面 図	縮 尺	NON
設計年月日		図面 番号	4 / 5
大 垣 市 建 設 部 治 水 課			

(S=1 : 300)

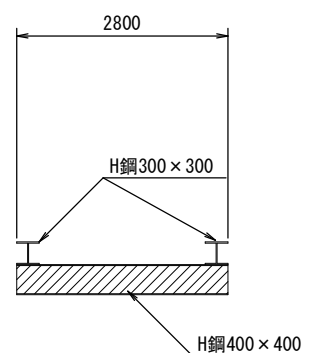


(S=1 : 150)

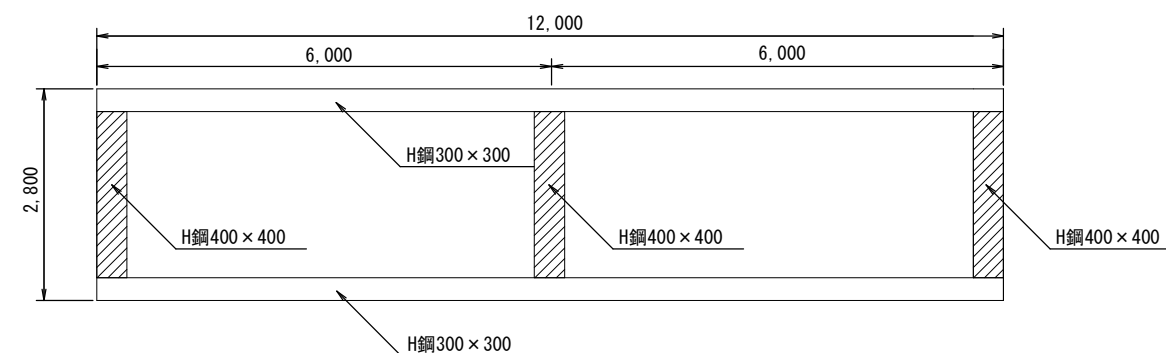


(S=1 : 100)

平面图



平面图



工 事 箇 所	大垣市 深池町 地内		
工 事 名	(適) 古宮上流排水機場 号ポンプ整備補修工事		
図 面 名 称	仮 設 図	縮 尺	図 示
設計年月日		図面 番号	5 / 5
大 垣 市 建 設 部 治 水 課			