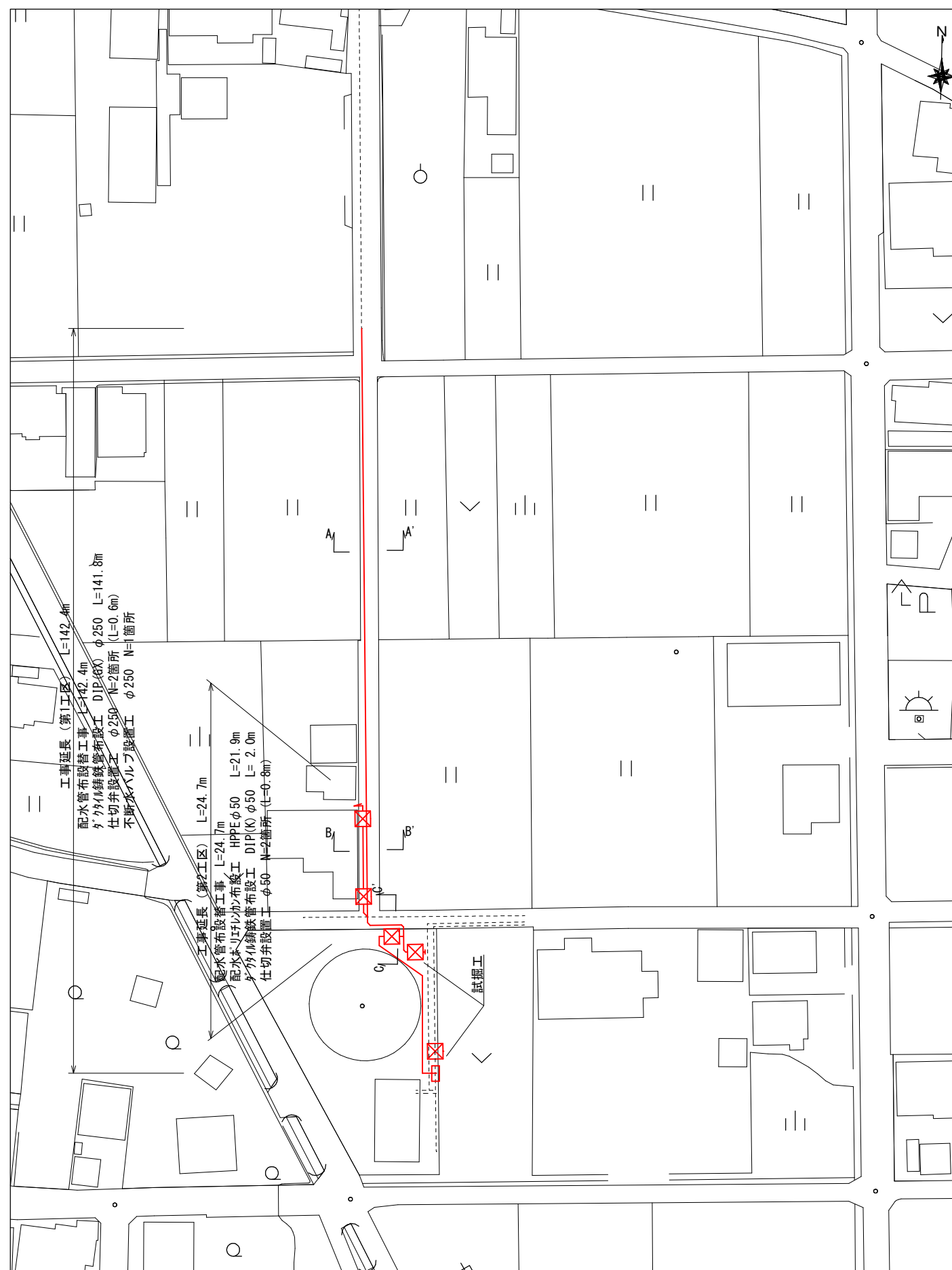
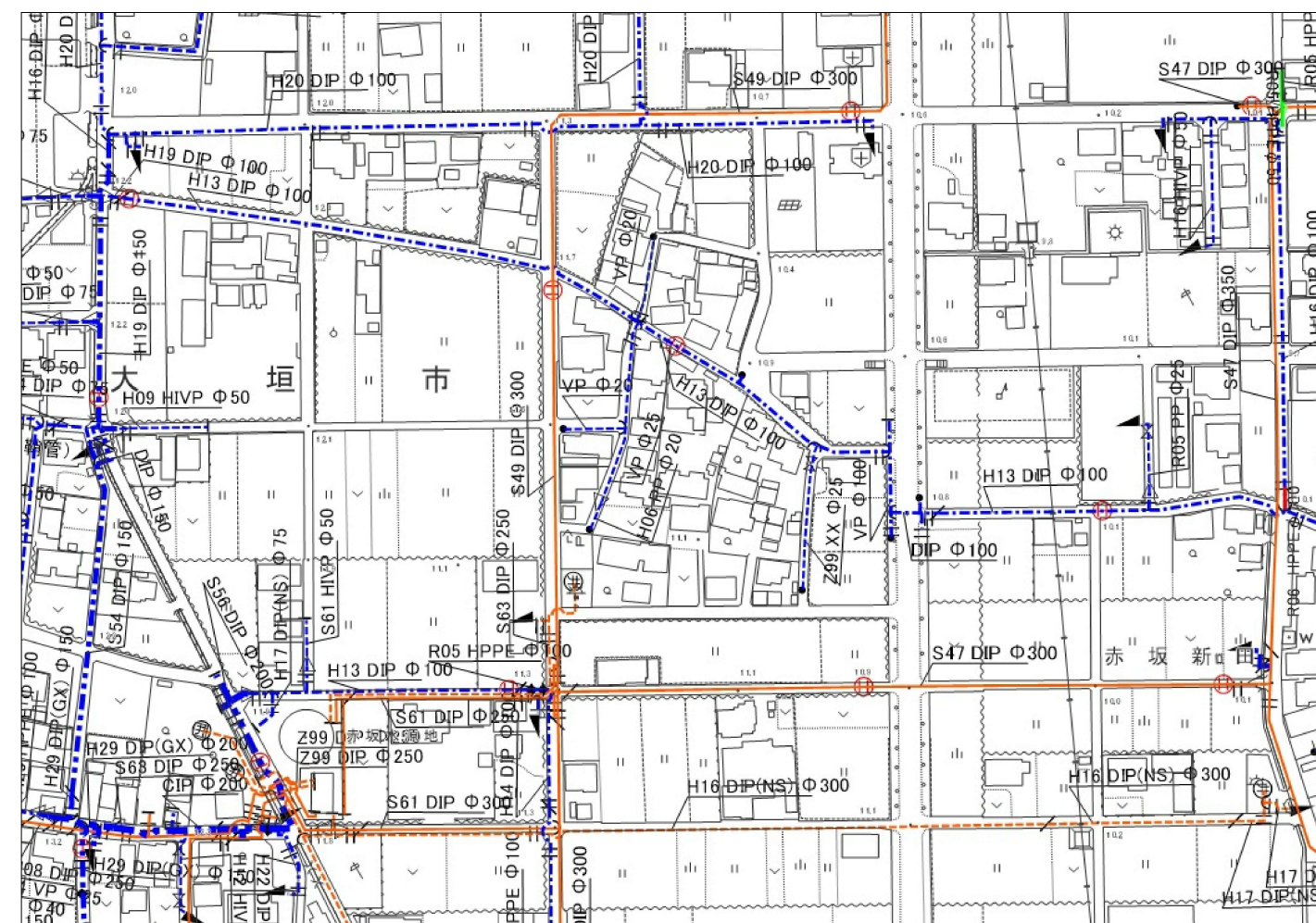


S=1:1000



S=1 : FREE



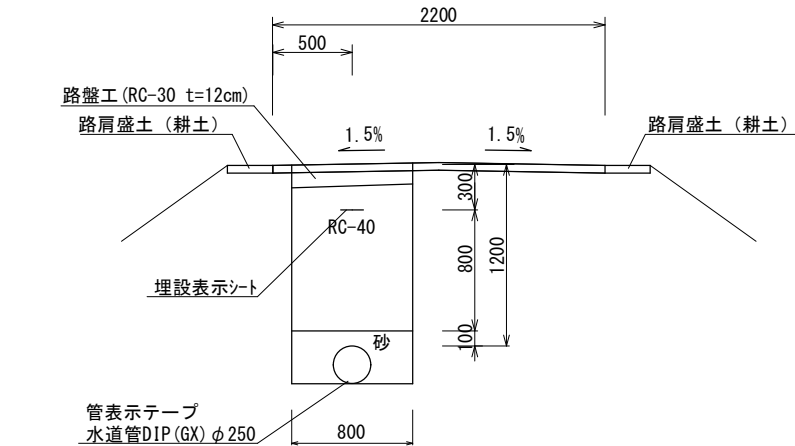
工 事 名	(ゼロ債務)配水管布設替 (赤坂新田) 工事		
工事箇所	大垣市赤坂新田地内	縮 尺	図 示
7年度	契 約 号	計画平面図ほか	
工 期	自 年 月 日 至 年 月 日		
道路台帳 番 号		配管台帳 番 号	31
施工業者		図面番号	1
大 垣 市 水 道 部 水 道 課			

標準横断図

S=1:50

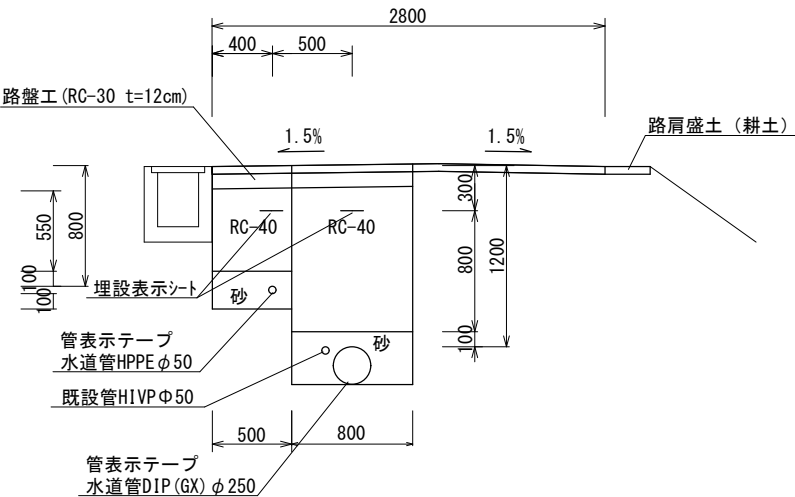
A-A'

本復旧：再生密粒13mmTOP t=5cm
仮復旧：常温合材 t=3cm



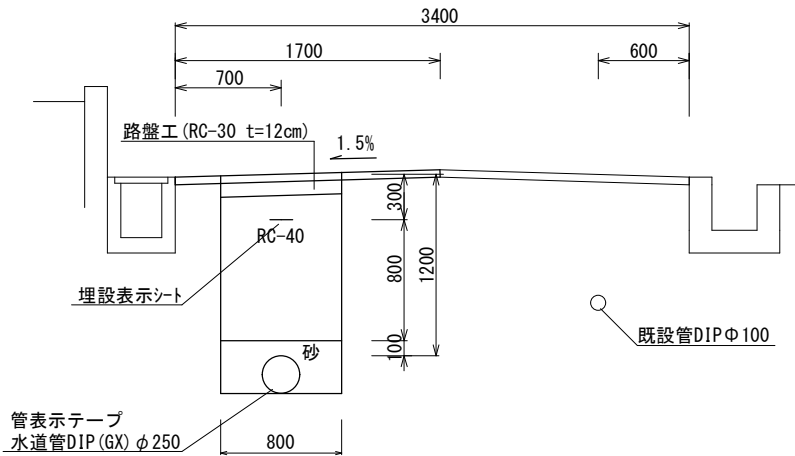
B-B'

本復旧：再生密粒13mmTOP t=5cm
仮復旧：常温合材 t=3cm



C-C'

本復旧：再生密粒13mmTOP t=5cm
仮復旧：常温合材 t=3cm



※車道横断勾配は1.5%を標準とする。ただし、既設の道路状況に応じて監督員と協議のうえ決定するもの。

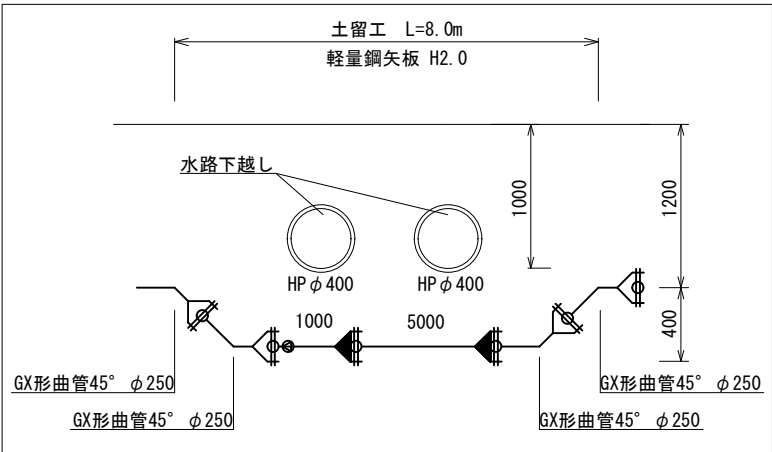
工 事 名	(ゼロ債務)配水管布設替 (赤坂新田) 工事		
工事箇所	大垣市赤坂新田地内	縮 尺	図示
7年度	契 約 号	標 準 横 断 図	
工 期	自 年 月 日 至 年 月 日		
道路台帳番		配管台帳番 号	31
施工業者		図面番号	2
大 垣 市 水 道 部 水 道 課			

配 管 図

S=1:FREE



断面図①



配管延長（第1工区）

管 種	延 長
DIP (GX) φ 250	L=142. 4m
合計	L=142. 4m

配管延長（第2工区）

HPPE φ 50	L= 22. 7m
DIP (K) φ 100	L= 2. 0m
合計	L= 24. 7m

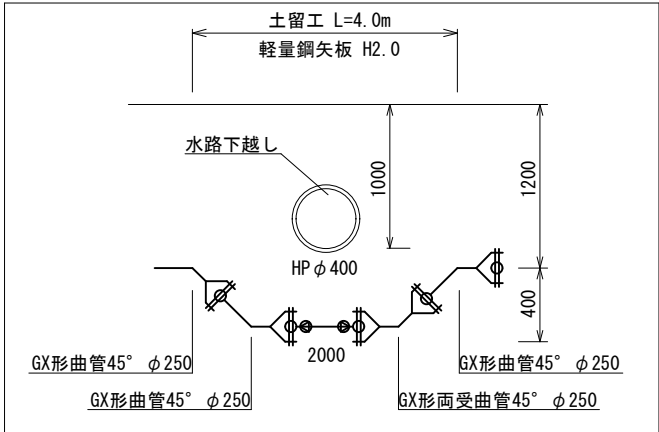
GX形ライナ使用による有効長伸び量

管 種	伸び量 (mm)
φ 250	39

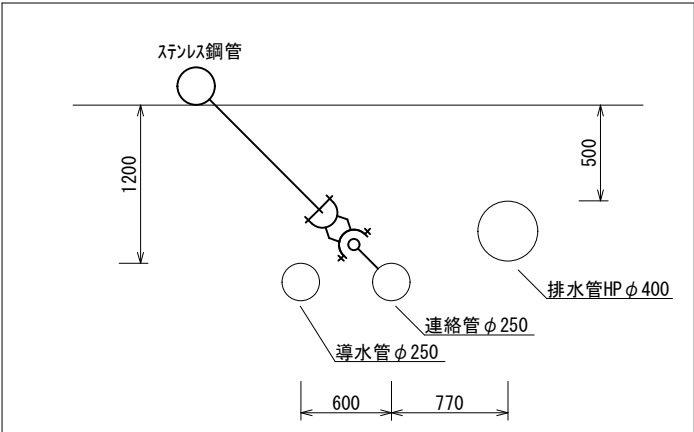
凡 例

	DIP (GX形) 継手
	DIP (GX形) 継手(ライナ使用)
	DIP (GX形) 継手(切管挿しロリング使用)

断面図②



断面図③



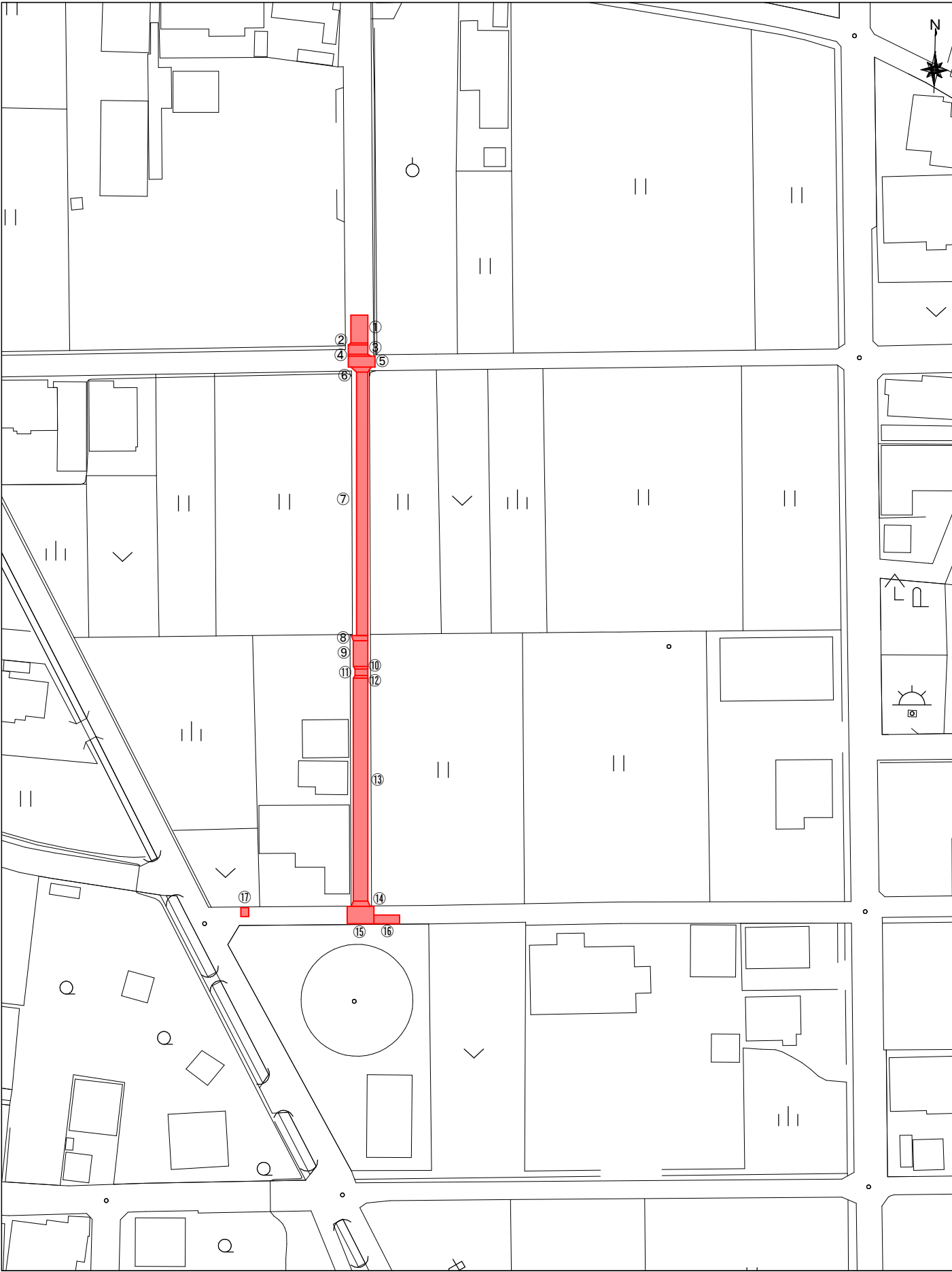
※配管位置は試掘の結果に応じて監督員と協議のうえ決定するもの。

仕切弁BOX設置工 N=1箇所
不断水バルブ設置工 N=1式

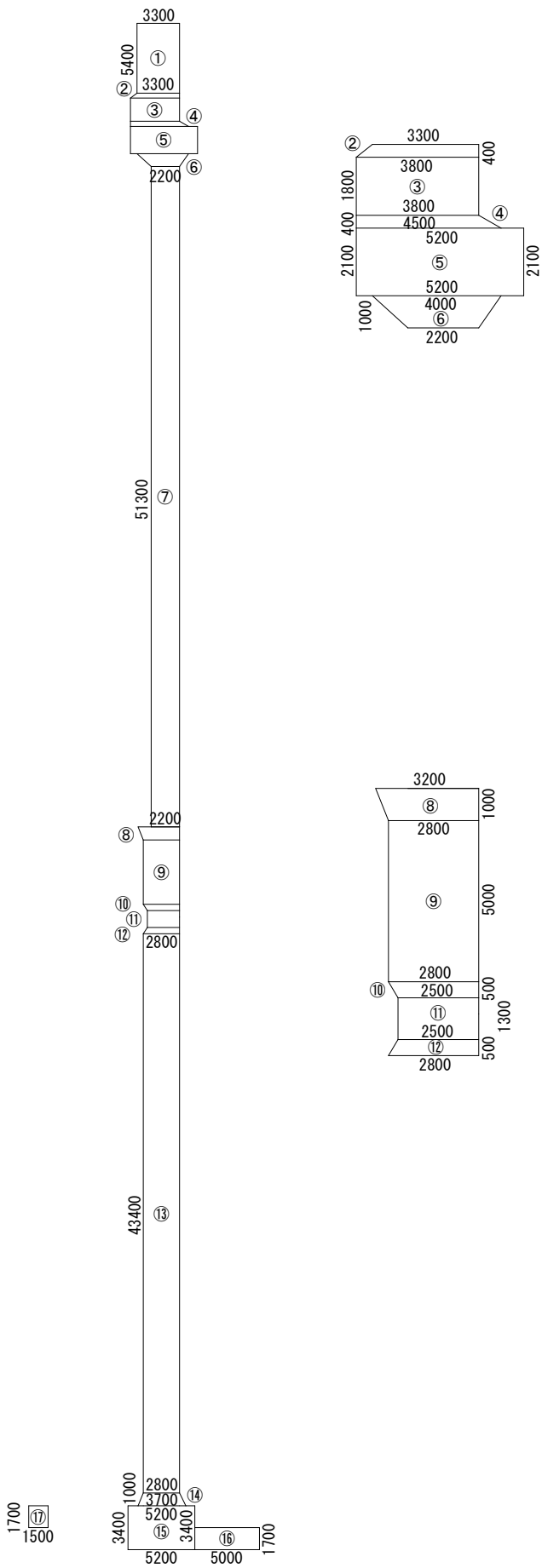
不断水分岐工 N=1式
DIP φ 250 × φ 250

工 事 名	(ゼロ債務)配水管布設替 (赤坂新田) 工事		
工事箇所	大垣市赤坂新田地内	縮 尺	図示
7年度	契 約 号	配 管 図	
工 期	自 年 月 日 至 年 月 日		
道路台帳 番 号	配管台帳 番 号	31	
施工業者	図面番号	3	
大 垣 市 水 道 部 水 道 課			

舗装平面図
S=1:1000



舗装展開図
S=1:500



舗装復旧集計表

番号	規 格	数量	単位
①	再生密粒As13mmTOP t=5cm	17.8	m ²
②	再生密粒As13mmTOP t=5cm	1.4	m ²
③	再生密粒As13mmTOP t=5cm	6.8	m ²
④	再生密粒As13mmTOP t=5cm	1.7	m ²
⑤	再生密粒As13mmTOP t=5cm	10.9	m ²
⑥	再生密粒As13mmTOP t=5cm	3.1	m ²
⑦	再生密粒As13mmTOP t=5cm	112.9	m ²
⑧	再生密粒As13mmTOP t=5cm	3.0	m ²
⑨	再生密粒As13mmTOP t=5cm	14.0	m ²
⑩	再生密粒As13mmTOP t=5cm	1.3	m ²
⑪	再生密粒As13mmTOP t=5cm	3.3	m ²
⑫	再生密粒As13mmTOP t=5cm	1.3	m ²
⑬	再生密粒As13mmTOP t=5cm	121.5	m ²
⑭	再生密粒As13mmTOP t=5cm	3.3	m ²
⑮	再生密粒As13mmTOP t=5cm	17.7	m ²
⑯	再生密粒As13mmTOP t=5cm	8.5	m ²
⑰	再生密粒As13mmTOP t=5cm	2.6	m ²
合計		331.1	m ²

区画線復旧集計表

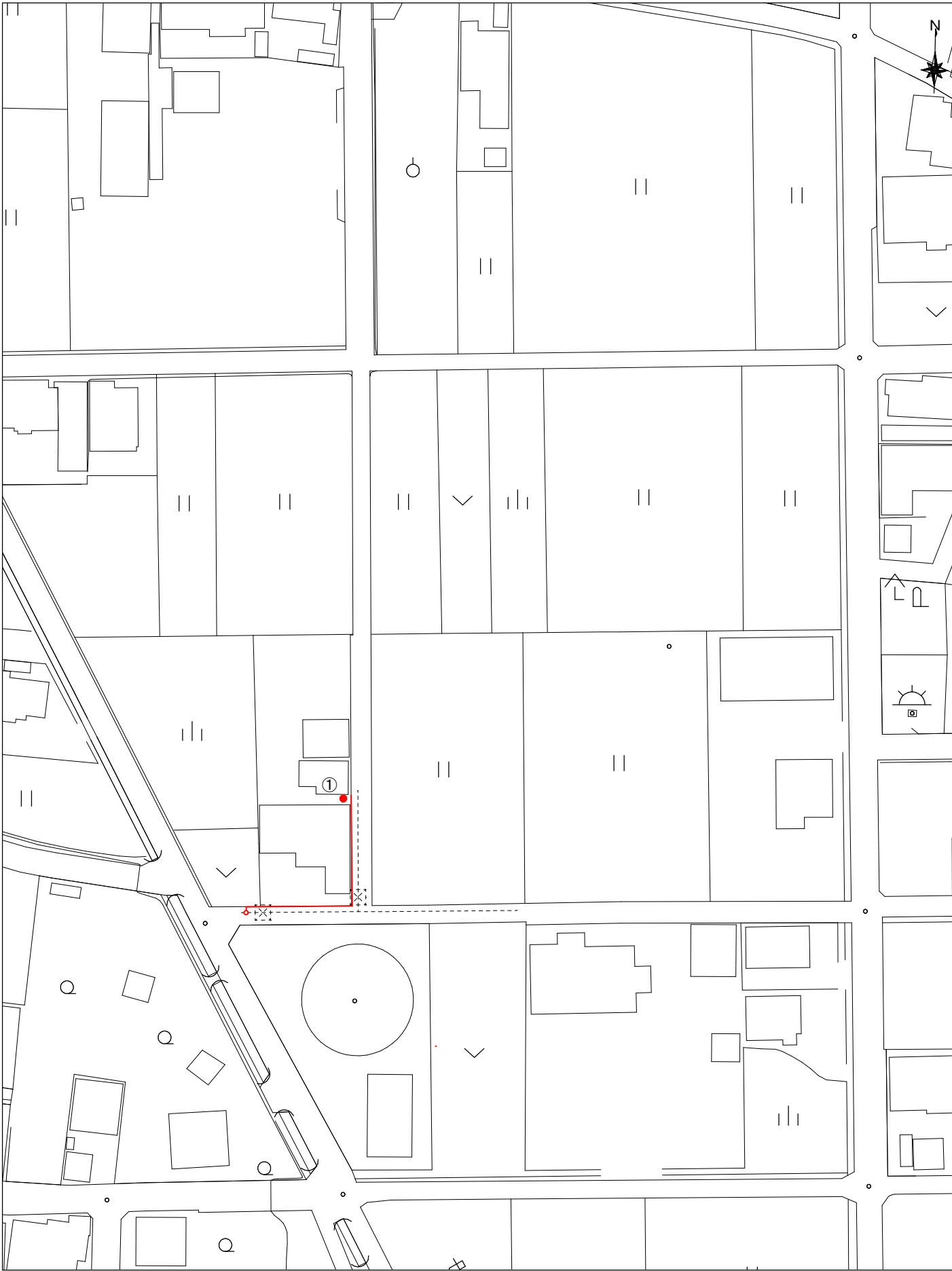
記号（白）W=30cm	4.8	m
-------------	-----	---

※区画線は現況復旧すること

工 事 名	(ゼロ債務)配水管布設替（赤坂新田）工事		
工事箇所	大垣市赤坂新田地内	縮 尺	図示
7年度	契 約 号	舗装平面図ほか	
工 期	自 年 月 日 至 年 月 日		
道路台帳番 号		配管台帳番 号	31
施工業者		図面番号	4
大 垣 市 水 道 部 水 道 課			

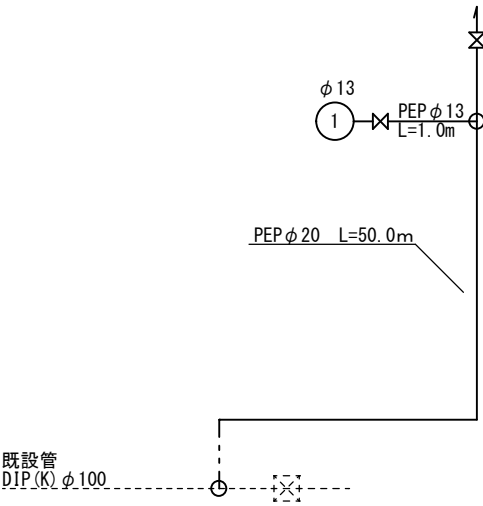
仮設・給水平面図

S=1:1000



仮設配管図

S=1:FREE



凡例

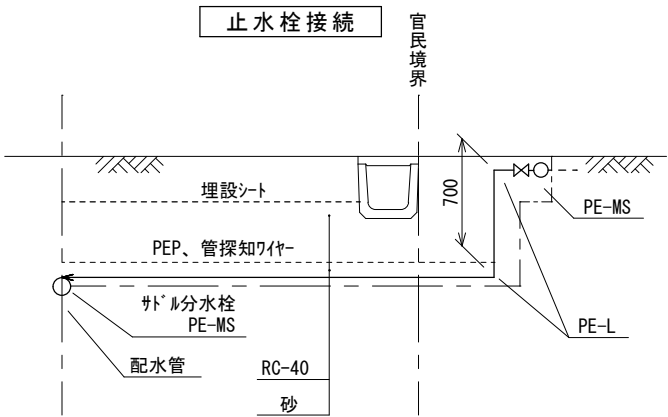
—	非埋設部
- - -	埋設部

仮設配管表

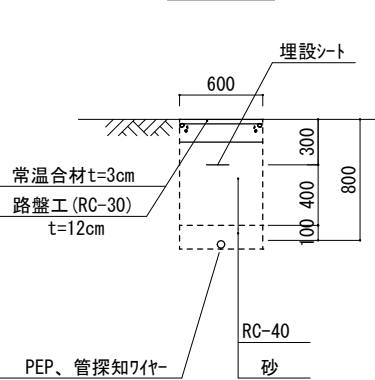
名 称	規 格	数 量	単 位
PEP	φ 13	1.0	m
PEP	φ 20	50.0	m
合 計		51.0	m

標準配管図

S=1:50



断面図



給水切替一覧表

番号	給水管口径	メーター口径	工 種	止水栓取替	BOX取替	メーターユニット	備 考
①	φ 20	φ 13	止水栓接続			○	

工 事 名	(セロ債務)配水管布設替 (赤坂新田) 工事		
工事箇所	大垣市赤坂新田地内	縮 尺	図示
7年度	契 約 号	仮設・給水平面図ほか	
工 期	自 年 月 日 至 年 月 日		
道路台帳番 号		配管台帳番 号	31
施工業者		図面番号	5
大 垣 市 水 道 部 水 道 課			