



事故報告の集計及び分析結果について

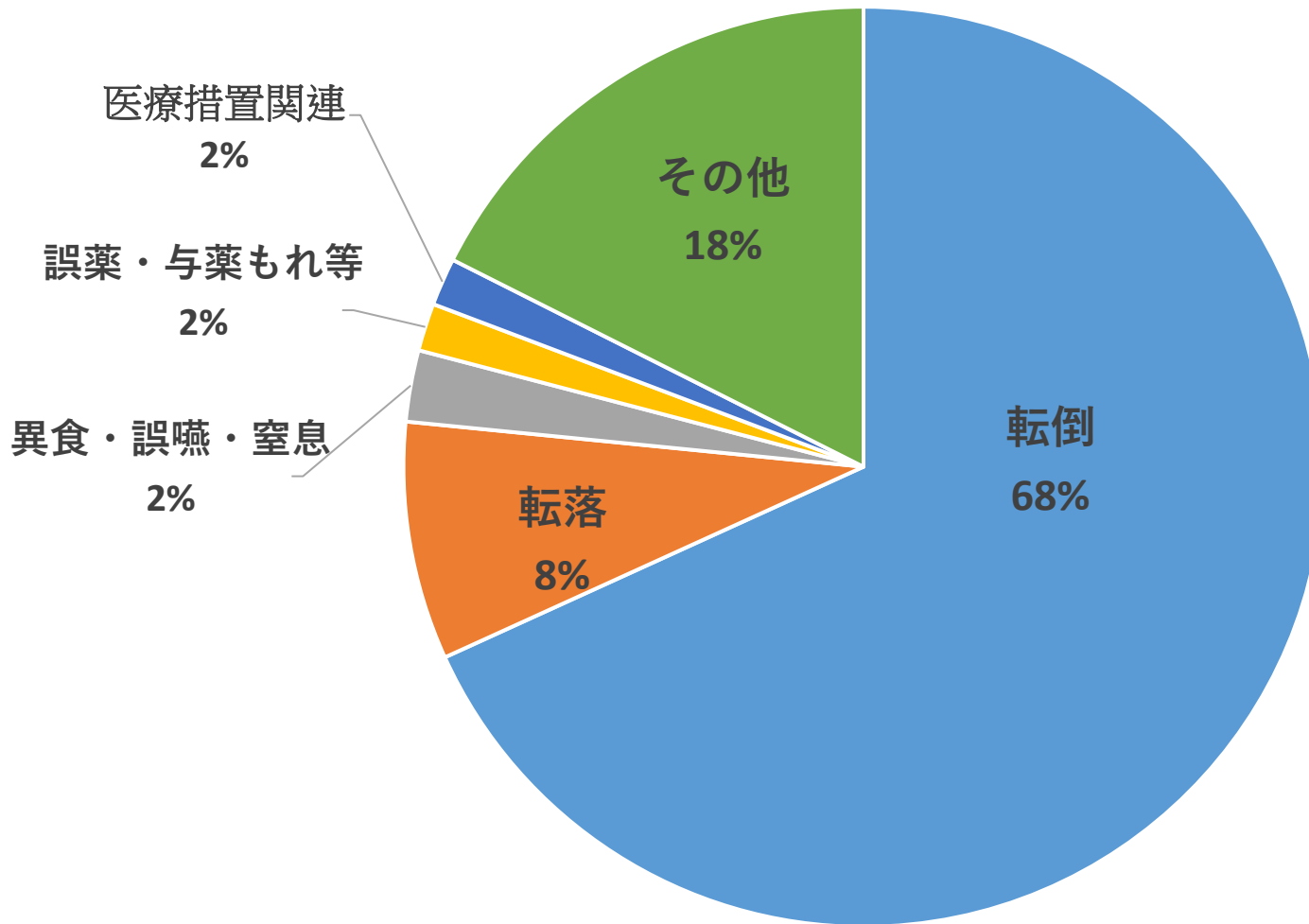


事故等の種別

施設種別	事故の種別							合計
	転倒	転落	異食・誤嚥・窒息	誤薬・与薬もれ等	医療措置関連	その他		
特別養護老人ホーム	37	9			1	17	64	
老人保健施設	11	1				3	15	
短期入所生活介護	24	3				3	30	
通所介護(地域密着型も含む)	13	2	3			4	22	
特定施設入居者生活介護	20				2	2	24	
認知症対応型共同生活介護	29	2	2			7	40	
小規模多機能型居宅介護	1	1				1	3	
その他(有料老人ホーム等)	28	2	1	4	1	5	41	
合 計	163	20	6	4	4	42	239	



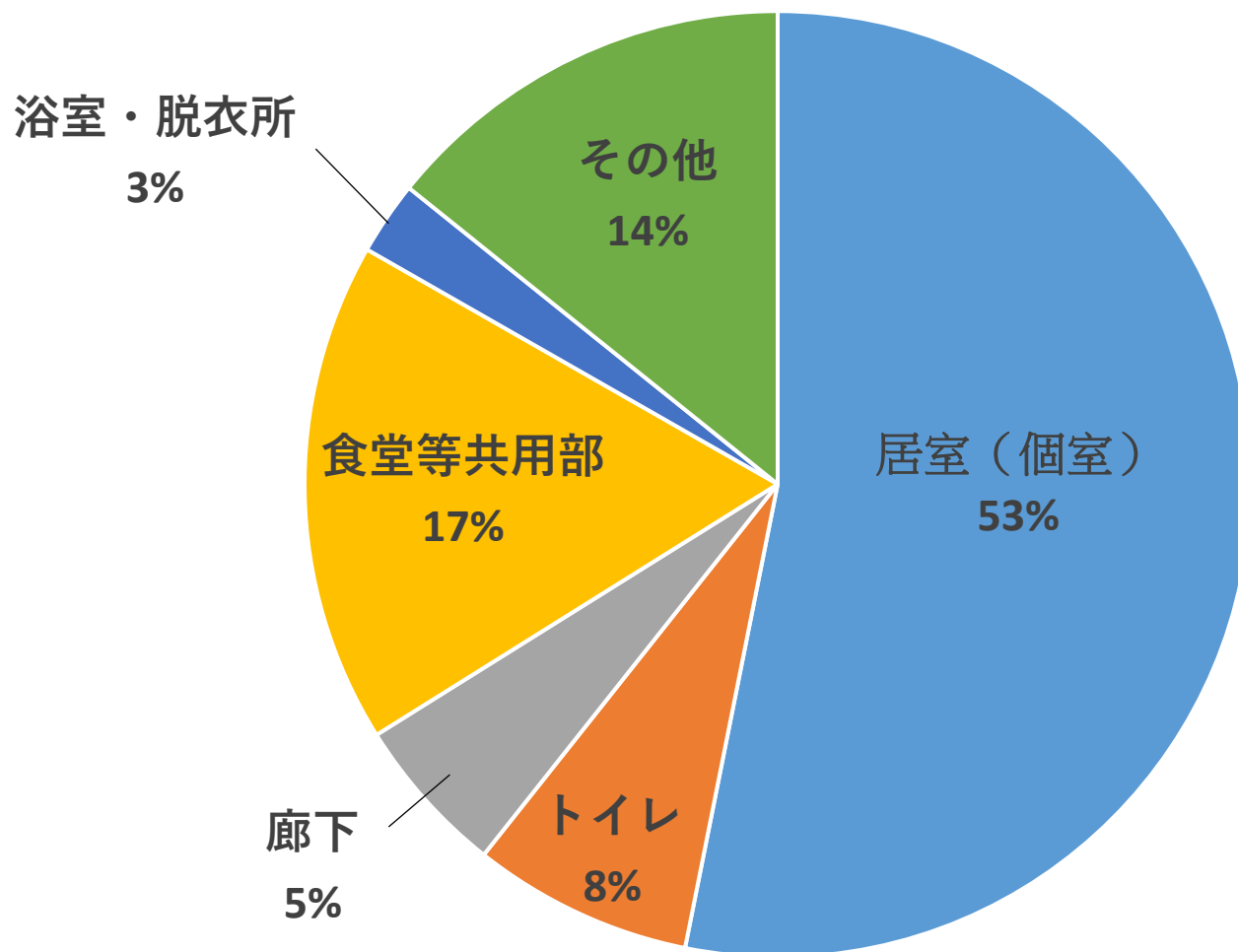
事故等の種別



事故等の発生場所

施設種別 \ 事故の場所	居室 (個室)	トイレ	廊下	食堂等 共用部	浴室・ 脱衣所	その他	合計
特別養護老人ホーム	36	10	1	12	3	2	64
老人保健施設	9	1	1	2		2	15
短期入所生活介護	15	4	3	4		4	30
通所介護(地域密着型も含む)		2		5	1	14	22
特定施設入居者生活介護	21		1	1		1	24
認知症対応型共同生活介護	19		7	9	1	4	40
小規模多機能型居宅介護	1					2	3
その他(有料老人ホーム等)	26	1		8	1	5	41
合 計	127	18	13	41	6	34	239

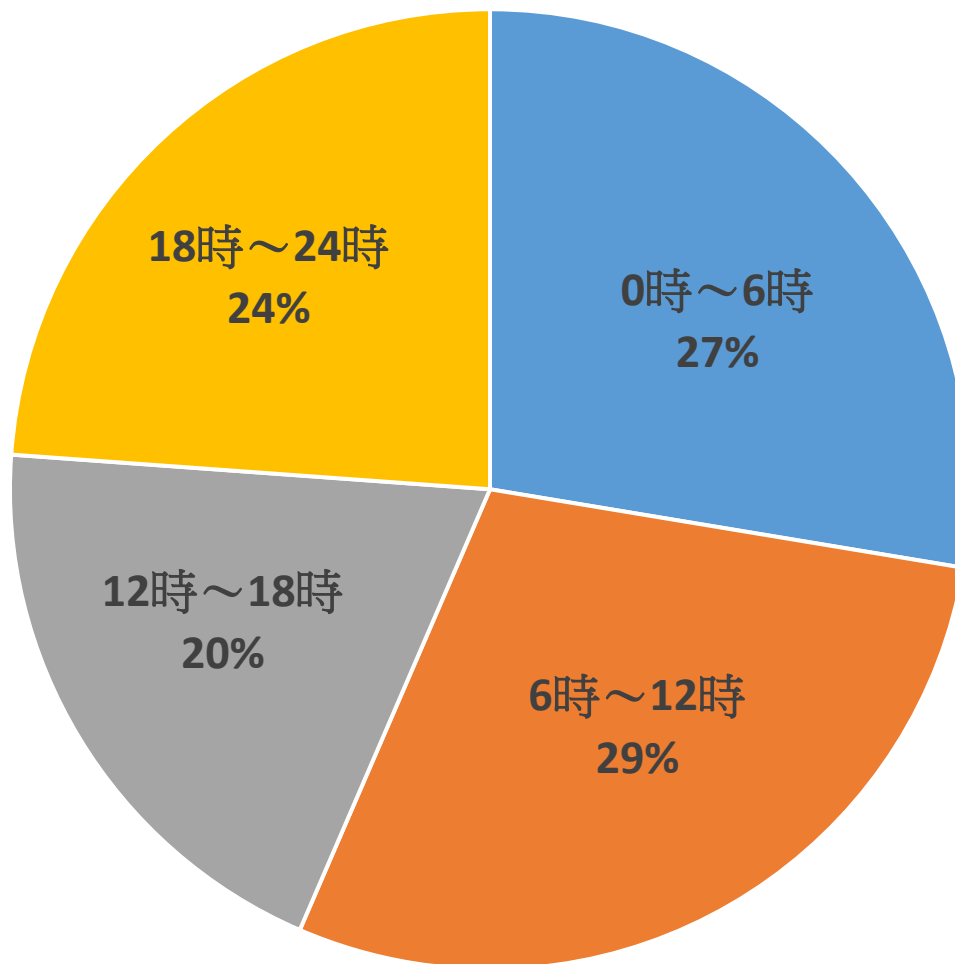
事故等の発生場所



事故等の発生時間

事故の発生時間 事故の場所	事故の発生時間				合計
	0時～6時	6時～12時	12時～18時	18時～24時	
居室(多床室を含む)	32	23	34	38	127
トイレ	2	6	4	6	18
廊下	4	1	1	7	13
食堂等共用部	11	21	6	3	41
浴室・脱衣所	2	4			6
機能訓練室	1	1			2
施設敷地内の建物外	2	3			5
敷地外	5	2			7
その他	7	8	2	3	20
合 計	66	69	47	57	239

事故等の発生時間



事故の分析結果について

事故の種類としては、「転倒」が最も多く、発生場所としては、「居室」が最も多かった。発生時間については、偏りは見られなかった。

【対応策】

- ① 利用者のアセスメント
- ② 原因分析(本人要因、職員要因、環境要因等)
- ③ ICT等の活用